

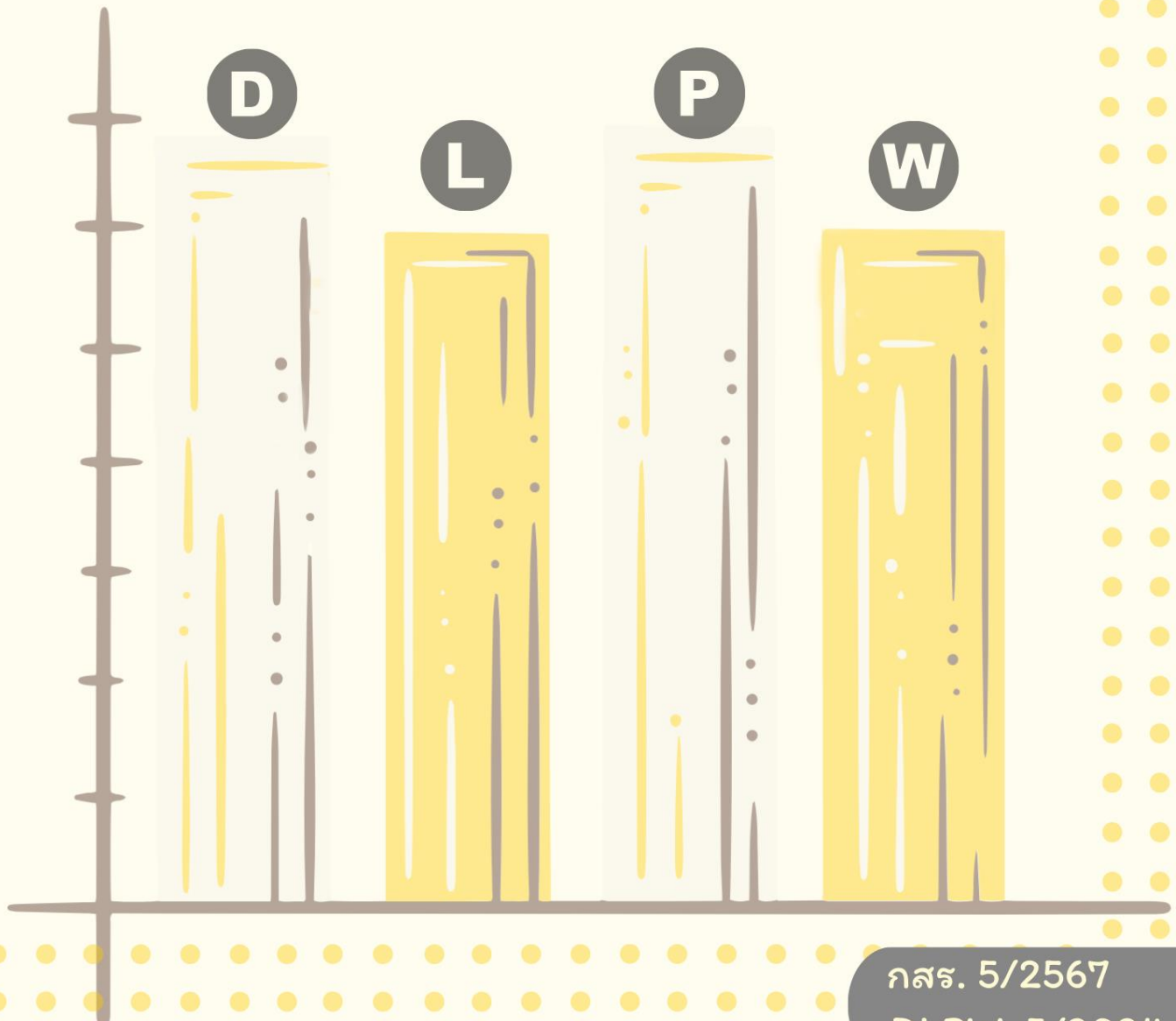


กรมสวัสดิการและคุ้มครองแรงงาน

# สถิติสวัสดิการและคุ้มครองแรงงาน

## พ.ศ. 2566

Yearbook of Labour Protection and Welfare Statistics **2023**



กสร. 5/2567

DLPW. 5/2024

# วิสัยทัศน์

*VISION*

แรงงานมีคุณภาพชีวิตที่ดี  
ได้รับความคุ้มครองตามมาตรฐานสากล

# พันธกิจ

*MISSION STATEMENT*

- ยกระดับคุณภาพชีวิต ความปลอดภัยในการทำงาน ป้องกันและแก้ปัญหาการค้ำนุชย์ด้านแรงงานและรับมือกับสถานการณ์ที่มีการเปลี่ยนแปลง
- สร้างเสริมภาคีเครือข่ายจากทุกภาคส่วนในการมีส่วนร่วม เพื่อพัฒนาการทำงานที่มีคุณค่า
- พัฒนาการบริหารจัดการและองค์ความรู้ ด้านการคุ้มครองแรงงานและสวัสดิการแรงงาน
- พัฒนาองค์กรและบุคลากรให้มีสมรรถนะสูง และมีธรรมาภิบาล

สถิติสวัสดิการและคุ้มครองแรงงาน พ.ศ. 2566  
Yearbook of Labour Protection and  
Welfare Statistics 2023

กสร. 5/2567

DLPW. 5/2024

กรมสวัสดิการและคุ้มครองแรงงาน

DEPARTMENT OF LABOUR PROTECTION AND WELFARE

## คำนำ

กรมสวัสดิการและคุ้มครองแรงงานได้รวบรวมข้อมูลสถิติที่เกี่ยวข้องกับการบริหารแรงงานมาอย่างต่อเนื่องเพื่อประโยชน์ในการบริหารงานและการวางแผนปฏิบัติงาน ตลอดจนใช้เป็นข้อมูลประกอบการวิเคราะห์สถานการณ์แรงงาน

หนังสือสถิติสวัสดิการและคุ้มครองแรงงาน พ.ศ. 2566 ฉบับนี้ ได้นำเสนอข้อมูลสถิติที่เกี่ยวข้องกับการคุ้มครองดูแลคุณภาพชีวิตแรงงาน ประกอบด้วย การคุ้มครองแรงงาน ความปลอดภัย อาชีวอนามัย และสภาพแวดล้อมในการทำงาน การเลิกจ้างแรงงาน การแจ้งหยุดกิจการชั่วคราว ตามมาตรา 75 แห่งพระราชบัญญัติคุ้มครองแรงงาน พ.ศ. 2541 การส่งเสริมแรงงานสัมพันธ์ สวัสดิการแรงงาน มาตรฐานแรงงานไทย (มรท.๘๐๐๑-๒๕๖๓) และแนวปฏิบัติการใช้แรงงานที่ดี ซึ่งเป็นการดำเนินงานตามภารกิจของกรมสวัสดิการและคุ้มครองแรงงาน ทั้งนี้ เพื่อให้ได้ข้อมูลสถิติที่ครอบคลุมและเป็นประโยชน์ต่อผู้ต้องการใช้ข้อมูลอย่างกว้างขวาง

กรมสวัสดิการและคุ้มครองแรงงาน หวังเป็นอย่างยิ่งว่าหนังสือฉบับนี้จะเป็นประโยชน์ต่อการบริหารแรงงานสำหรับผู้บริหารและเจ้าหน้าที่ที่เกี่ยวข้อง ตลอดจนเป็นประโยชน์สำหรับนักวิชาการ นักศึกษา และผู้สนใจทั่วไป

กรมสวัสดิการและคุ้มครองแรงงาน

มีนาคม 2567



## Preface

The Department of Labour Protection and Welfare have been continuously collecting statistical data concerning labour administration for the benefits of labour management and planning, as well as labour situation analyses.

The Yearbook of Labour Protection and Welfare Statistics of 2023 provides information on statistics in regarding to the improvement of the quality of life of workers including labour protection, occupational safety and health, employment termination, notification of temporary suspension of business under section 75 of the Labour Protection Act B.E. 2541, labour relation promotion, welfare, Thai Labour Standard (TLS 8001-2020) and Good Labour Practices (GLP), all of which are parts of the duty of Department of Labour Protection and Welfare, in order to provide comprehensive and useful statistical data.

The Department of Labour Protection and Welfare hopes that this book will be beneficial in labour administration for the executives, officers, academics, students, and those interested.

The Department of Labour Protection and Welfare

MARCH 2024

# สารบัญ

หน้า

บทที่ 1	จำนวนสถานประกอบกิจการและลูกจ้าง.....	1
ตารางที่ 1.1	จำนวนสถานประกอบกิจการและลูกจ้างทั่วราชอาณาจักร จำแนกตามจังหวัดและขนาดสถานประกอบกิจการ พ.ศ. 2566.....	3
ตารางที่ 1.2	จำนวนสถานประกอบกิจการและลูกจ้างทั่วราชอาณาจักร จำแนกตามอุตสาหกรรมและขนาดสถานประกอบกิจการ พ.ศ. 2566.....	31
ตารางที่ 1.3	จำนวนสถานประกอบกิจการและลูกจ้าง จำแนกตามอุตสาหกรรมและขนาดสถานประกอบกิจการ กรุงเทพมหานคร พ.ศ. 2566.....	33
ตารางที่ 1.4	จำนวนสถานประกอบกิจการและลูกจ้าง จำแนกตามอุตสาหกรรมและขนาดสถานประกอบกิจการ 5 จังหวัดรอบกรุงเทพมหานคร พ.ศ. 2566.....	35
ตารางที่ 1.5	จำนวนสถานประกอบกิจการและลูกจ้าง จำแนกตามอุตสาหกรรมและขนาดสถานประกอบกิจการ ภาคกลาง พ.ศ. 2566.....	37
ตารางที่ 1.6	จำนวนสถานประกอบกิจการและลูกจ้าง จำแนกตามอุตสาหกรรมและขนาดสถานประกอบกิจการ ภาคเหนือ พ.ศ. 2566.....	39
ตารางที่ 1.7	จำนวนสถานประกอบกิจการและลูกจ้าง จำแนกตามอุตสาหกรรมและขนาดสถานประกอบกิจการ ภาคตะวันออกเฉียงเหนือ พ.ศ. 2566.....	41
ตารางที่ 1.8	จำนวนสถานประกอบกิจการและลูกจ้าง จำแนกตามอุตสาหกรรมและขนาดสถานประกอบกิจการ ภาคใต้ พ.ศ. 2566.....	43



## สารบัญ (ต่อ)

	หน้า
ตารางที่ 3.9	การตรวจการใช้แรงงานหญิงที่ราชอาณาจักร จำแนกตามเดือน และเรื่องที่ไม่ถูกต้อง พ.ศ. 2566.....86
ตารางที่ 3.10	การตรวจการใช้แรงงานหญิงที่ราชอาณาจักร จำแนกตามจังหวัด และเรื่องที่ไม่ถูกต้อง พ.ศ. 2566.....88
ตารางที่ 3.11	การตรวจการใช้แรงงานหญิงที่ราชอาณาจักร จำแนกตามขนาดสถานประกอบการและเรื่องที่ไม่ถูกต้อง พ.ศ. 2566.....98
ตารางที่ 3.12	การตรวจการใช้แรงงานหญิงที่ราชอาณาจักร จำแนกตามอุตสาหกรรมและเรื่องที่ไม่ถูกต้อง พ.ศ. 2566.....99
ตารางที่ 3.13	การตรวจการใช้แรงงานเด็กที่ราชอาณาจักร จำแนกตามเดือน และเรื่องที่ไม่ถูกต้อง พ.ศ. 2566.....103
ตารางที่ 3.14	การตรวจการใช้แรงงานเด็กที่ราชอาณาจักร จำแนกตามจังหวัด และเรื่องที่ไม่ถูกต้อง พ.ศ. 2566.....105
ตารางที่ 3.15	การตรวจการใช้แรงงานเด็กที่ราชอาณาจักร จำแนกตามขนาดสถานประกอบการ และเรื่องที่ไม่ถูกต้อง พ.ศ. 2566.....113
ตารางที่ 3.16	การตรวจการใช้แรงงานเด็กที่ราชอาณาจักร จำแนกตามอุตสาหกรรมและเรื่องที่ไม่ถูกต้อง พ.ศ. 2566.....114
<b>บทที่ 4</b>	<b>การตรวจแรงงานเกษตรกรรม.....117</b>
ตารางที่ 4.1	การตรวจแรงงานเกษตรกรรมที่ราชอาณาจักร จำแนกตามเดือน พ.ศ. 2566.....119
ตารางที่ 4.2	การตรวจแรงงานเกษตรกรรมที่ราชอาณาจักร จำแนกตามจังหวัด พ.ศ. 2566.....120
ตารางที่ 4.3	การตรวจแรงงานเกษตรกรรมที่ราชอาณาจักร จำแนกตามขนาดสถานประกอบการ พ.ศ. 2566.....129
ตารางที่ 4.4	การตรวจแรงงานเกษตรกรรมที่ราชอาณาจักร จำแนกตามประเภทการตรวจ พ.ศ. 2566.....130



## สารบัญ (ต่อ)

	หน้า
<b>บทที่ 5</b>	<b>การตรวจคุ้มครองผู้รับงานไปทำที่บ้าน.....131</b>
ตารางที่ 5.1	การตรวจคุ้มครองผู้รับงานไปทำที่บ้านทั่วราชอาณาจักร จำแนกตามเดือน พ.ศ. 2566.....133
ตารางที่ 5.2	การตรวจคุ้มครองผู้รับงานไปทำที่บ้านทั่วราชอาณาจักร จำแนกตามจังหวัด พ.ศ. 2566.....134
ตารางที่ 5.3	การตรวจคุ้มครองผู้รับงานไปทำที่บ้านทั่วราชอาณาจักร จำแนกตามประเภทการตรวจ พ.ศ. 2566.....140
<b>บทที่ 6</b>	<b>การตรวจความปลอดภัยในการทำงาน.....141</b>
ตารางที่ 6.1	การตรวจความปลอดภัยทั่วราชอาณาจักร จำแนกตามเดือน พ.ศ. 2566.....143
ตารางที่ 6.2	การตรวจความปลอดภัยทั่วราชอาณาจักร จำแนกตามจังหวัด พ.ศ. 2566.....145
ตารางที่ 6.3	การตรวจความปลอดภัยทั่วราชอาณาจักร จำแนกตามขนาดสถานประกอบกิจการ พ.ศ. 2566.....153
ตารางที่ 6.4	การตรวจความปลอดภัยทั่วราชอาณาจักร จำแนกตามอุตสาหกรรม พ.ศ. 2566.....154
ตารางที่ 6.5	การตรวจความปลอดภัยทั่วราชอาณาจักร จำแนกตามอุตสาหกรรม และประเภทการตรวจ พ.ศ. 2566.....157
ตารางที่ 6.6	สถานประกอบกิจการที่ปฏิบัติไม่ถูกต้องตามกฎหมายความปลอดภัย จำแนกตามอุตสาหกรรมและเรื่องที่ปฏิบัติไม่ถูกต้อง พ.ศ. 2566.....159
ตารางที่ 6.7	จำนวนเจ้าหน้าที่ความปลอดภัยในการทำงาน จำแนกตามจังหวัดและระดับ พ.ศ. 2566.....162
ตารางที่ 6.8	จำนวนสถานประกอบกิจการที่แต่งตั้งคณะกรรมการความปลอดภัย อาชีวอนามัย และสภาพแวดล้อมในการทำงาน จำแนกตามจังหวัด และขนาดสถานประกอบกิจการ พ.ศ. 2566.....167
<b>บทที่ 7</b>	<b>การเลิกจ้างแรงงาน.....173</b>
ตารางที่ 7.1	การเลิกจ้างแรงงานทั่วราชอาณาจักร จำแนกตามเดือน พ.ศ. 2566.....175
ตารางที่ 7.2	การเลิกจ้างแรงงานทั่วราชอาณาจักร จำแนกตามจังหวัด พ.ศ. 2566.....176
ตารางที่ 7.3	การเลิกจ้างแรงงานทั่วราชอาณาจักร จำแนกตามอุตสาหกรรม พ.ศ. 2566.....179

## สารบัญ (ต่อ)

	หน้า
<b>บทที่ 8</b>	
<b>การแจ้งหยุดกิจการชั่วคราวตามมาตรา 75</b>	
<b>แห่งพระราชบัญญัติคุ้มครองแรงงาน พ.ศ. 2541.....</b>	<b>181</b>
ตารางที่ 8.1 การแจ้งหยุดกิจการชั่วคราวตามมาตรา 75	
แห่งพระราชบัญญัติคุ้มครองแรงงาน พ.ศ. 2541 ที่ว่าราชอาณาจักร	
จำแนกตามเดือน พ.ศ. 2566.....	183
ตารางที่ 8.2 การแจ้งหยุดกิจการชั่วคราวตามมาตรา 75	
แห่งพระราชบัญญัติคุ้มครองแรงงาน พ.ศ. 2541 ที่ว่าราชอาณาจักร	
จำแนกตามจังหวัด พ.ศ. 2566.....	184
ตารางที่ 8.3 การแจ้งหยุดกิจการชั่วคราวตามมาตรา 75	
แห่งพระราชบัญญัติคุ้มครองแรงงาน พ.ศ. 2541 ที่ว่าราชอาณาจักร	
จำแนกตามขนาดสถานประกอบกิจการ พ.ศ. 2566.....	187
ตารางที่ 8.4 การแจ้งหยุดกิจการชั่วคราวตามมาตรา 75	
แห่งพระราชบัญญัติคุ้มครองแรงงาน พ.ศ. 2541 ที่ว่าราชอาณาจักร	
จำแนกตามอุตสาหกรรม พ.ศ. 2566.....	188
ตารางที่ 8.5 การแจ้งหยุดกิจการชั่วคราวตามมาตรา 75	
แห่งพระราชบัญญัติคุ้มครองแรงงาน พ.ศ. 2541 ที่ว่าราชอาณาจักร	
จำแนกตามสาเหตุ พ.ศ. 2566.....	191
<b>บทที่ 9</b>	
<b>การส่งเสริมแรงงานสัมพันธ์.....</b>	<b>193</b>
ตารางที่ 9.1 การแจ้งข้อเรียกร้องที่ราชอาณาจักร จำแนกตามเดือน	
และลักษณะสถานประกอบกิจการ พ.ศ. 2564 - 2566.....	195
ตารางที่ 9.2 การแจ้งข้อเรียกร้องที่ราชอาณาจักร จำแนกตามจังหวัด	
และลักษณะสถานประกอบกิจการ พ.ศ. 2566.....	196
ตารางที่ 9.3 การพิพาทแรงงาน การนัดหยุดงาน และการปิดงานที่ราชอาณาจักร	
จำแนกตามเดือน พ.ศ. 2564 - 2566.....	198
ตารางที่ 9.4 การพิพาทแรงงาน การนัดหยุดงาน และการปิดงานที่ราชอาณาจักร	
จำแนกตามจังหวัด พ.ศ. 2564 - 2566.....	199

## สารบัญ (ต่อ)

	หน้า
ตารางที่ 9.5	การพิพาทแรงงาน การนัดหยุดงาน และการปิดงานที่พระราชอำนาจ จำแนกตามอุตสาหกรรม พ.ศ. 2564 - 2566.....201
ตารางที่ 9.6	ข้อพิพาทแรงงานที่พระราชอำนาจ จำแนกตามอุตสาหกรรม และประเภทข้อเรียกร้อง พ.ศ. 2564 - 2566.....203
ตารางที่ 9.7	การชี้ขาดข้อพิพาทแรงงานที่พระราชอำนาจ จำแนกตามเดือนและประเภทการชี้ขาด พ.ศ. 2564 - 2566.....205
ตารางที่ 9.8	การชี้ขาดการกระทำอันไม่เป็นธรรมที่พระราชอำนาจ จำแนกตามเดือนและลักษณะสถานประกอบกิจการ พ.ศ. 2564 - 2566.....206
ตารางที่ 9.9	การจดทะเบียนข้อตกลงเกี่ยวกับสภาพการจ้างที่พระราชอำนาจ พ.ศ. 2564 - 2566.....207
ตารางที่ 9.10	จำนวนข้อขัดแย้งระหว่างนายจ้างและลูกจ้างที่พระราชอำนาจ จำแนกตามเดือน พ.ศ. 2564 - 2566.....208
ตารางที่ 9.11	จำนวนข้อขัดแย้งและผลการแก้ไขระงับข้อขัดแย้งที่พระราชอำนาจ จำแนกตามจังหวัด พ.ศ. 2564 - 2566.....209
ตารางที่ 9.12	จำนวนข้อหาในคดีที่เข้าสู่ศาลแรงงาน จำแนกตามข้อหาในคดีและเดือน พ.ศ. 2564 - 2566.....211
ตารางที่ 9.13	จำนวนข้อหาในคดีที่เข้าสู่ศาลแรงงาน จำแนกตามข้อหาในคดีและศาลแรงงาน พ.ศ. 2564 - 2566.....213
ตารางที่ 9.14	จำนวนองค์การแรงงานที่พระราชอำนาจ ณ ธันวาคม พ.ศ. 2566.....215
ตารางที่ 9.15	จำนวนสหภาพแรงงานที่พระราชอำนาจ พ.ศ. 2564 - 2566.....216
ตารางที่ 9.16	จำนวนสหภาพแรงงาน จำแนกตามประเภทของการจดทะเบียน ณ ธันวาคม พ.ศ. 2566.....218
ตารางที่ 9.17	จำนวนคณะกรรมการลูกจ้างในกิจการเอกชนที่พระราชอำนาจ พ.ศ. 2564 - 2566.....219

# สารบัญ (ต่อ)

	หน้า
<b>บทที่ 10</b>	
<b>สวัสดิการแรงงาน.....</b>	<b>223</b>
ตารางที่ 10.1 การส่งเสริมการจัดสวัสดิการนอกเหนือกฎหมายที่พระราชอำนาจ จำแนกตามเดือนและประเภทสวัสดิการ พ.ศ. 2566.....	225
ตารางที่ 10.2 การส่งเสริมการจัดสวัสดิการนอกเหนือกฎหมายที่พระราชอำนาจ จำแนกตามจังหวัดและประเภทสวัสดิการ พ.ศ. 2566.....	227
ตารางที่ 10.3 การส่งเสริมการจัดสวัสดิการนอกเหนือกฎหมายที่พระราชอำนาจ จำแนกตามขนาดสถานประกอบกิจการและประเภทสวัสดิการ พ.ศ. 2566.....	235
ตารางที่ 10.4 การส่งเสริมการจัดสวัสดิการนอกเหนือกฎหมายที่พระราชอำนาจ จำแนกตามอุตสาหกรรมและประเภทสวัสดิการ พ.ศ. 2566.....	236
<b>บทที่ 11</b>	
<b>มาตรฐานแรงงานไทย (มรท.๘๐๐๑-๒๕๖๓).....</b>	<b>239</b>
ตารางที่ 11.1 จำนวนสถานประกอบกิจการที่อยู่ในระบบมาตรฐานแรงงานไทย (มรท.๘๐๐๑-๒๕๖๓) ที่พระราชอำนาจ จำแนกตามจังหวัด และระดับการรับรองมาตรฐานแรงงานไทย ณ ธันวาคม พ.ศ. 2566.....	241
ตารางที่ 11.2 จำนวนสถานประกอบกิจการที่อยู่ในระบบมาตรฐานแรงงานไทย (มรท.๘๐๐๑-๒๕๖๓) ที่พระราชอำนาจ จำแนกตามขนาดสถานประกอบกิจการ และระดับการรับรองมาตรฐานแรงงานไทย ณ ธันวาคม พ.ศ. 2566.....	247
ตารางที่ 11.3 จำนวนสถานประกอบกิจการที่อยู่ในระบบมาตรฐานแรงงานไทย (มรท.๘๐๐๑-๒๕๖๓) ที่พระราชอำนาจ จำแนกตามอุตสาหกรรม และระดับการรับรองมาตรฐานแรงงานไทย ณ ธันวาคม พ.ศ. 2566.....	248
ตารางที่ 11.4 จำนวนสถานประกอบกิจการที่ได้รับการส่งเสริม พัฒนาศักยภาพ และจัดทำระบบมาตรฐานแรงงานไทย (มรท.๘๐๐๑-๒๕๖๓) ที่พระราชอำนาจ จำแนกตามจังหวัด พ.ศ. 2566.....	250
ตารางที่ 11.5 จำนวนสถานประกอบกิจการที่ได้รับการส่งเสริม พัฒนาศักยภาพ และจัดทำระบบมาตรฐานแรงงานไทย (มรท.๘๐๐๑-๒๕๖๓) ที่พระราชอำนาจ จำแนกตามขนาดสถานประกอบกิจการ พ.ศ. 2566.....	256
ตารางที่ 11.6 จำนวนสถานประกอบกิจการที่ได้รับการส่งเสริม พัฒนาศักยภาพ และจัดทำระบบมาตรฐานแรงงานไทย (มรท.๘๐๐๑-๒๕๖๓) ที่พระราชอำนาจ จำแนกตามอุตสาหกรรม พ.ศ. 2566.....	257



## สารบัญ (ต่อ)

	หน้า
บทที่ 12	
<b>แนวปฏิบัติการใช้แรงงานที่ดี.....</b>	<b>259</b>
ตารางที่ 12.1	
จำนวนสถานประกอบกิจการที่ได้รับการส่งเสริม พัฒนาศักยภาพ	
และจัดทำแนวปฏิบัติการใช้แรงงานที่ดี ที่ว่าราชอาณาจักร	
จำแนกตามจังหวัด พ.ศ. 2566.....	261
ตารางที่ 12.2	
จำนวนสถานประกอบกิจการที่ได้รับการส่งเสริม พัฒนาศักยภาพ	
และจัดทำแนวปฏิบัติการใช้แรงงานที่ดี ที่ว่าราชอาณาจักร	
จำแนกตามขนาดสถานประกอบกิจการ พ.ศ. 2566.....	268
ตารางที่ 12.3	
จำนวนสถานประกอบกิจการที่ได้รับการส่งเสริม พัฒนาศักยภาพ	
และจัดทำแนวปฏิบัติการใช้แรงงานที่ดี ที่ว่าราชอาณาจักร	
จำแนกตามอุตสาหกรรม พ.ศ. 2566.....	269
<b>ภาคผนวก.....</b>	<b>271</b>

# สารบัญแผนภูมิ

หน้า

แผนภูมิที่ 1	จำนวนและร้อยละของสถานประกอบกิจการ จำแนกตามขนาดสถานประกอบกิจการ พ.ศ. 2566.....	2
แผนภูมิที่ 2	จำนวนและร้อยละของลูกจ้าง จำแนกตามขนาดสถานประกอบกิจการ พ.ศ. 2566.....	2
แผนภูมิที่ 3	คำร้องที่ได้รับและวินิจฉัยแล้วมีสิทธิได้รับเงิน จำแนกตามพื้นที่ พ.ศ. 2566.....	46
แผนภูมิที่ 4	ร้อยละของการปฏิบัติถูกต้องตามกฎหมายคุ้มครองแรงงาน ของสถานประกอบกิจการที่ผ่านการตรวจ พ.ศ. 2562 - 2566.....	56
แผนภูมิที่ 5	ร้อยละของการปฏิบัติถูกต้องตามกฎหมายคุ้มครองแรงงานเกษตรกรรม ของสถานประกอบกิจการที่ผ่านการตรวจ จำแนกตามพื้นที่ พ.ศ. 2566.....	118
แผนภูมิที่ 6	ร้อยละของการปฏิบัติถูกต้องตามกฎหมายคุ้มครองผู้รับงานไปทำที่บ้าน ของผู้จ้างงานที่ผ่านการตรวจ จำแนกตามพื้นที่ พ.ศ. 2566.....	132
แผนภูมิที่ 7	ร้อยละของการปฏิบัติถูกต้องตามกฎหมายความปลอดภัย ของสถานประกอบกิจการที่ผ่านการตรวจ พ.ศ. 2562 - 2566.....	142
แผนภูมิที่ 8	จำนวนลูกจ้างที่ถูกเลิกจ้าง จำแนกตามพื้นที่ พ.ศ. 2566.....	174
แผนภูมิที่ 9	การแจ้งหยุดกิจการชั่วคราวตามมาตรา 75 แห่งพระราชบัญญัติคุ้มครองแรงงาน พ.ศ. 2541 จำแนกตามพื้นที่ พ.ศ. 2566.....	182
แผนภูมิที่ 10	การแจ้งข้อเรียกร้องและข้อพิพาทแรงงาน พ.ศ. 2562 - 2566.....	194
แผนภูมิที่ 11	การนัดหยุดงานและการปิดงานอันเนื่องมาจากการเกิดข้อพิพาทแรงงาน พ.ศ. 2562 - 2566.....	194
แผนภูมิที่ 12	จำนวนข้อขัดแย้งและข้อขัดแย้งที่ยุติ พ.ศ. 2562 - 2566.....	194
แผนภูมิที่ 13	จำนวนสหภาพแรงงาน (กิจการเอกชน) พ.ศ. 2562 - 2566.....	194
แผนภูมิที่ 14	จำนวนสถานประกอบกิจการที่ได้รับการส่งเสริมและจัดให้มีสวัสดิการ นอกเหนือกฎหมาย จำแนกตามขนาดสถานประกอบกิจการ พ.ศ. 2566.....	224
แผนภูมิที่ 15	จำนวนสถานประกอบกิจการที่อยู่ในระบบมาตรฐานแรงงานไทย (มรท.๘๐๐๑-๒๕๖๓) จำแนกตามพื้นที่ ณ ธันวาคม พ.ศ. 2566.....	240
แผนภูมิที่ 16	จำนวนสถานประกอบกิจการที่จัดทำแนวปฏิบัติการใช้แรงงานที่ดี จำแนกตามพื้นที่ พ.ศ. 2566.....	260

# CONTENTS

	PAGE
<b>CHAPTER 1</b>	<b>NUMBER OF ESTABLISHMENTS AND EMPLOYEES.....1</b>
TABLE 1.1	NUMBER OF ESTABLISHMENTS AND EMPLOYEES IN THE WHOLE KINGDOM BY PROVINCE AND SIZE, 2023.....3
TABLE 1.2	NUMBER OF ESTABLISHMENTS AND EMPLOYEES BY IN THE WHOLE KINGDOM INDUSTRY AND SIZE, 2023.....31
TABLE 1.3	NUMBER OF ESTABLISHMENTS AND EMPLOYEES BY INDUSTRY AND SIZE IN BANGKOK METROPOLIS, 2023...33
TABLE 1.4	NUMBER OF ESTABLISHMENTS AND EMPLOYEES BY INDUSTRY AND SIZE IN METROPOLITAN AREA (EXCEPT BKK.), 2023.....35
TABLE 1.5	NUMBER OF ESTABLISHMENTS AND EMPLOYEES BY INDUSTRY AND SIZE IN CENTRAL, 2023.....37
TABLE 1.6	NUMBER OF ESTABLISHMENTS AND EMPLOYEES BY INDUSTRY AND SIZE IN NORTHERN, 2023.....39
TABLE 1.7	NUMBER OF ESTABLISHMENTS AND EMPLOYEES BY INDUSTRY AND SIZE IN NORTHEASTERN, 2023.....41
TABLE 1.8	NUMBER OF ESTABLISHMENTS AND EMPLOYEES BY INDUSTRY AND SIZE IN SOUTHERN, 2023.....43
<b>CHAPTER 2</b>	<b>GRIEVANCE AND EXAMINED.....45</b>
TABLE 2.1	NUMBER OF GRIEVANCES RECEIVED AND DECISION OF FINANCIAL ENTITLEMENT IN THE WHOLE KINGDOM BY MONTH, 2023.....47
TABLE 2.2	NUMBER OF GRIEVANCES RECEIVED AND DECISION OF FINANCIAL ENTITLEMENT IN THE WHOLE KINGDOM BY PROVINCE, 2023.....48
TABLE 2.3	NUMBER OF GRIEVANCES RECEIVED AND DECISION OF FINANCIAL ENTITLEMENT IN THE WHOLE KINGDOM BY TYPE OF GRIEVANCES, 2023.....52
TABLE 2.4	NUMBER OF GRIEVANCES RECEIVED AND DECISION OF FINANCIAL ENTITLEMENT IN THE WHOLE KINGDOM BY INDUSTRY, 2023.....53

# CONTENTS (CONTD.)

	PAGE
<b>CHAPTER 3</b>	
<b>LABOUR INSPECTION.....</b>	<b>55</b>
TABLE 3.1 LABOUR INSPECTION IN THE WHOLE KINGDOM BY MONTH, 2023.....	57
TABLE 3.2 LABOUR INSPECTION IN THE WHOLE KINGDOM BY PROVINCE, 2023.....	59
TABLE 3.3 LABOUR INSPECTION IN THE WHOLE KINGDOM BY SIZE OF ESTABLISHMENTS, 2023.....	69
TABLE 3.4 LABOUR INSPECTION IN THE WHOLE KINGDOM BY INDUSTRY, 2023.....	70
TABLE 3.5 LABOUR INSPECTION IN THE WHOLE KINGDOM BY TYPE OF INSPECTION, 2023.....	73
TABLE 3.6 NUMBER OF INSPECTED ESTABLISHMENTS THAT COMPLIED WITH ILLEGAL PROVISION BY MONTH AND ILLEGAL TYPE, 2023.....	74
TABLE 3.7 NUMBER OF INSPECTED ESTABLISHMENTS THAT COMPLIED WITH ILLEGAL PROVISION BY SIZE OF ESTABLISHMENTS AND ILLEGAL TYPE, 2023.....	78
TABLE 3.8 NUMBER OF INSPECTED ESTABLISHMENTS THAT COMPLIED WITH ILLEGAL PROVISION BY INDUSTRY AND ILLEGAL TYPE, 2023.....	80
TABLE 3.9 FEMALE LABOUR INSPECTION IN THE WHOLE KINGDOM BY MONTH AND ILLEGAL TYPE, 2023.....	86
TABLE 3.10 FEMALE LABOUR INSPECTION IN THE WHOLE KINGDOM BY PROVINCE AND ILLEGAL TYPE, 2023.....	88
TABLE 3.11 FEMALE LABOUR INSPECTION IN THE WHOLE KINGDOM BY SIZE OF ESTABLISHMENTS AND ILLEGAL TYPE, 2023.....	98
TABLE 3.12 FEMALE LABOUR INSPECTION IN THE WHOLE KINGDOM BY INDUSTRY AND ILLEGAL TYPE, 2023.....	99



## CONTENTS (CONTD.)

	PAGE
TABLE 3.13	YOUNG WORKER INSPECTION IN THE WHOLE KINGDOM BY MONTH AND ILLEGAL TYPE, 2023.....103
TABLE 3.14	YOUNG WORKER INSPECTION IN THE WHOLE KINGDOM BY PROVINCE AND ILLEGAL TYPE, 2023.....105
TABLE 3.15	YOUNG WORKER INSPECTION IN THE WHOLE KINGDOM BY SIZE OF ESTABLISHMENTS AND ILLEGAL TYPE, 2023.....113
TABLE 3.16	YOUNG WORKER INSPECTION IN THE WHOLE KINGDOM BY INDUSTRY AND ILLEGAL TYPE, 2023.....114
<b>CHAPTER 4</b>	<b>LABOUR INSPECTION (AGRICULTURAL WORK).....117</b>
TABLE 4.1	LABOUR INSPECTION (AGRICULTURAL WORK) IN THE WHOLE KINGDOM BY MONTH, 2023.....119
TABLE 4.2	LABOUR INSPECTION (AGRICULTURAL WORK) IN THE WHOLE KINGDOM BY PROVINCE, 2023.....120
TABLE 4.3	LABOUR INSPECTION (AGRICULTURAL WORK) IN THE WHOLE KINGDOM BY SIZE ESTABLISHMENT, 2023.....129
TABLE 4.4	LABOUR INSPECTION (AGRICULTURAL WORK) IN THE WHOLE KINGDOM BY TYPE OF INSPECTION, 2023.....130
<b>CHAPTER 5</b>	<b>LABOUR INSPECTION (HOMEWORKERS).....131</b>
TABLE 5.1	LABOUR INSPECTION (HOMEWORKERS) IN THE WHOLE KINGDOM BY MONTH, 2023.....133
TABLE 5.2	LABOUR INSPECTION (HOMEWORKERS) IN THE WHOLE KINGDOM BY PROVINCE, 2023.....134
TABLE 5.3	LABOUR INSPECTION (HOMEWORKERS) IN THE WHOLE KINGDOM BY TYPE OF INSPECTION, 2023.....140

# CONTENTS (CONTD.)

	PAGE
<b>CHAPTER 6</b>	<b>OCCUPATIONAL SAFETY AND HEALTH INSPECTION.....141</b>
TABLE 6.1	OCCUPATIONAL SAFETY AND HEALTH INSPECTION IN THE WHOLE KINGDOM BY MONTH, 2023.....143
TABLE 6.2	OCCUPATIONAL SAFETY AND HEALTH INSPECTION IN THE WHOLE KINGDOM BY PROVINCE, 2023.....145
TABLE 6.3	OCCUPATIONAL SAFETY AND HEALTH INSPECTION IN THE WHOLE KINGDOM BY SIZE OF ESTABLISHMENTS, 2023.....153
TABLE 6.4	OCCUPATIONAL SAFETY AND HEALTH INSPECTION IN THE WHOLE KINGDOM BY INDUSTRY, 2023.....154
TABLE 6.5	OCCUPATIONAL SAFETY AND HEALTH INSPECTION IN THE WHOLE KINGDOM BY INDUSTRY AND TYPE OF INSPECTION, 2023.....157
TABLE 6.6	ESTABLISHMENTS INSPECTED THAT COMPLIED WITH THE ILLEGAL PROVISION UNDER OCCUPATIONAL SAFETY AND HEALTH INSPECTION IN THE WHOLE KINGDOM BY INDUSTRY AND ILLEGAL TYPE, 2023.....159
TABLE 6.7	NUMBER OF SAFETY OFFICERS BY PROVINCE AND LEVEL, 2023.....162
TABLE 6.8	NUMBER OF ESTABLISHMENTS APPOINTED OCCUPATIONAL SAFETY, HEALTH AND ENVIRONMENT COMMITTEE BY PROVINCE AND SIZE OF ESTABLISHMENTS, 2023.....167
<b>CHAPTER 7</b>	<b>TERMINATION OF EMPLOYMENT.....173</b>
TABLE 7.1	TERMINATION OF EMPLOYMENT IN THE WHOLE KINGDOM BY MONTH, 2023.....175
TABLE 7.2	TERMINATION OF EMPLOYMENT IN THE WHOLE KINGDOM BY PROVINCE, 2023.....176
TABLE 7.3	TERMINATION OF EMPLOYMENT IN THE WHOLE KINGDOM BY INDUSTRY, 2023.....179

## CONTENTS (CONTD.)

	PAGE
<b>CHAPTER 8</b>	
<b>NOTIFICATION OF TEMPORARY SUSPENSION OF BUSINESS UNDER SECTION 75 OF THE LABOUR PROTECTION ACT B.E. 2541.....</b>	<b>181</b>
TABLE 8.1 NOTIFICATION OF TEMPORARY SUSPENSION OF BUSINESS UNDER SECTION 75 OF THE LABOUR PROTECTION ACT B.E. 2541 IN THE WHOLE KINGDOM BY MONTH, 2023.....	183
TABLE 8.2 NOTIFICATION OF TEMPORARY SUSPENSION OF BUSINESS UNDER SECTION 75 OF THE LABOUR PROTECTION ACT B.E. 2541 IN THE WHOLE KINGDOM BY PROVINCE, 2023.....	184
TABLE 8.3 NOTIFICATION OF TEMPORARY SUSPENSION OF BUSINESS UNDER SECTION 75 OF THE LABOUR PROTECTION ACT B.E. 2541 IN THE WHOLE KINGDOM BY SIZE OF ESTABLISHMENT, 2023.....	187
TABLE 8.4 NOTIFICATION OF TEMPORARY SUSPENSION OF BUSINESS UNDER SECTION 75 OF THE LABOUR PROTECTION ACT B.E. 2541 IN THE WHOLE KINGDOM BY INDUSTRY, 2023.....	188
TABLE 8.5 NOTIFICATION OF TEMPORARY SUSPENSION OF BUSINESS UNDER SECTION 75 OF THE LABOUR PROTECTION ACT B.E. 2541 IN THE WHOLE KINGDOM BY CAUSE, 2023.....	191
<b>CHAPTER 9</b>	
<b>LABOUR RELATIONS.....</b>	<b>193</b>
TABLE 9.1 SUBMISSION OF DEMANDS IN THE WHOLE KINGDOM BY MONTH AND TYPE OF ESTABLISHMENTS, 2021 - 2023.....	195
TABLE 9.2 SUBMISSION OF DEMANDS IN THE WHOLE KINGDOM BY PROVINCE AND TYPE OF ESTABLISHMENTS, 2023.....	196
TABLE 9.3 LABOUR DISPUTES, STRIKE AND LOCKOUT IN THE WHOLE KINGDOM BY MONTH, 2021 - 2023.....	198

## CONTENTS (CONTD.)

	PAGE
TABLE 9.4	LABOUR DISPUTES, STRIKE AND LOCKOUT IN THE WHOLE KINGDOM BY PROVINCE, 2021 - 2023.....199
TABLE 9.5	LABOUR DISPUTES, STRIKE AND LOCKOUT IN THE WHOLE KINGDOM BY INDUSTRY, 2021 - 2023.....201
TABLE 9.6	NUMBER OF LABOUR DISPUTES IN THE WHOLE KINGDOM BY INDUSTRY AND DEMANDS, 2021 - 2023.....203
TABLE 9.7	ORDERS OF THE LABOUR RELATIONS COMMISSION ON UNSETTLED LABOUR DISPUTES IN THE WHOLE KINGDOM BY MONTH AND TYPE OF LABOUR DISPUTES, 2021 - 2023.....205
TABLE 9.8	ORDERS OF THE LABOUR RELATIONS COMMISSION ON UNFAIR LABOUR PRACTICE COMPLAINTS IN THE WHOLE KINGDOM BY MONTH AND TYPE OF ESTABLISHMENTS, 2021 - 2023.....206
TABLE 9.9	REGISTRATION OF COLLECTIVE AGREEMENTS IN THE WHOLE KINGDOM, 2021 - 2023.....207
TABLE 9.10	NUMBER OF CONFLICTS BETWEEN EMPLOYERS AND EMPLOYEES IN THE WHOLE KINGDOM BY MONTH, 2021 - 2023.....208
TABLE 9.11	NUMBER OF CONFLICTS AND THEIR SETTLEMENT IN THE WHOLE KINGDOM BY PROVINCE, 2021 - 2023.....209
TABLE 9.12	NUMBER OF BASIS OF CASES REFERRED TO THE CENTRAL LABOUR COURT BY BASIS OF CASE AND MONTH, 2021 - 2023.....211
TABLE 9.13	NUMBER OF BASIS OF CASES REFERRED TO THE CENTRAL LABOUR COURT BY BASIS OF CASE AND COURT, 2021 - 2023.....213



## CONTENTS (CONTD.)

	PAGE
TABLE 9.14	NUMBER OF LABOUR ORGANIZATION IN THE WHOLE KINGDOM AT DECEMBER, 2023.....215
TABLE 9.15	NUMBER OF LABOUR UNIONS IN THE WHOLE KINGDOM, 2021 - 2023.....216
TABLE 9.16	NUMBER OF TRADE UNIONS BY TYPE OF REGISTERED AT DECEMBER, 2023.....218
TABLE 9.17	NUMBER OF EMPLOYEES COMMITTEE PRIVATE ENTERPRISE IN THE WHOLE KINGDOM, 2021 - 2023.....219
<b>CHAPTER 10</b>	<b>LABOUR WELFARE.....223</b>
TABLE 10.1	PROMOTION ON WELFARE PROVISION EXCEEDING THE LEGAL REQUIREMENTS IN THE WHOLE KINGDOM BY MONTH AND TYPE OF WELFARE, 2023.....225
TABLE 10.2	PROMOTION ON WELFARE PROVISION EXCEEDING THE LEGAL REQUIREMENTS IN THE WHOLE KINGDOM BY PROVINCE AND TYPE OF WELFARE, 2023.....227
TABLE 10.3	PROMOTION ON WELFARE PROVISION EXCEEDING THE LEGAL REQUIREMENTS IN THE WHOLE KINGDOM BY SIZE OF ESTABLISHMENTS AND TYPE OF WELFARE, 2023.....235
TABLE 10.4	PROMOTION ON WELFARE PROVISION EXCEEDING THE LEGAL REQUIREMENTS IN THE WHOLE KINGDOM BY INDUSTRIES AND TYPE OF WELFARE, 2023.....236
<b>CHAPTER 11</b>	<b>THAI LABOUR STANDARD (TLS 8001-2020).....239</b>
TABLE 11.1	NUMBER OF ESTABLISHMENTS IN THE THAI LABOUR STANDARD (TLS 8001-2020) SYSTEM IN THE WHOLE KINGDOM BY PROVINCE AND LEVEL OF CERTIFICATE FOR THAI LABOUR STANDARD, DECEMBER 2023.....241
TABLE 11.2	NUMBER OF ESTABLISHMENTS IN THE THAI LABOUR STANDARD (TLS 8001-2020) SYSTEM IN THE WHOLE KINGDOM BY SIZE OF ESTABLISHMENT AND LEVEL OF CERTIFICATE FOR THAI LABOUR STANDARD, DECEMBER 2023.....247

# CONTENTS (CONTD.)

	PAGE
TABLE 11.3	NUMBER OF ESTABLISHMENTS IN THE THAI LABOUR STANDARD (TLS 8001-2020) SYSTEM IN THE WHOLE KINGDOM BY INDURTRY AND LEVEL OF CERTIFICATE FOR THAI LABOUR STANDARD, DECEMBER 2023.....248
TABLE 11.4	NUMBER OF ESTABLISHMENTS THAT RECEIVE KNOWLEDGE PROMOTION, CAPABILITY DEVELOPMENT AND ADOPT THE SYSTEM OF THAI LABOUR STANDARD (TLS 8001-2020) IN THE WHOLE KINGDOM BY PROVINCE, 2023.....250
TABLE 11.5	NUMBER OF ESTABLISHMENTS THAT RECEIVE KNOWLEDGE PROMOTION, CAPABILITY DEVELOPMENT AND ADOPT THE SYSTEM OF THA LABOUR STANDARD (TLS 8001-2020) IN THE WHOLE KINGDOM BY SIZE OF ESTABLISHMENT, 2023.....256
TABLE 11.6	NUMBER OF ESTABLISHMENTS THAT RECEIVE KNOWLEDGE PROMOTION, CAPABILITY DEVELOPMENT AND ADOPT THE SYSTEM OF THAI LABOUR STANDARD (TLS 8001-2020) IN THE WHOLE KINGDOM BY INDUSTRY, 2023.....257
<b>CHAPTER 12</b>	<b>GOOD LABOUR PRACTICES (GLP).....259</b>
TABLE 12.1	NUMBER OF ESTABLISHMENTS THAT RECEIVE KNOWLEDGE PROMOTION, CAPABILITY DEVELOPMENT AND IMPLEMENTATION OF GOOD LABOUR PRACTICES (GLP) IN THE WHOLE KINGDOM BY PROVINCE, 2023.....261
TABLE 12.2	NUMBER OF ESTABLISHMENTS THAT RECEIVE KNOWLEDGE PROMOTION, CAPABILITY DEVELOPMENT AND IMPLEMENTATION OF GOOD LABOUR PRACTICES (GLP) IN THE WHOLE KINGDOM BY SIZE OF ESTABLISHMENT, 2023.....268
TABLE 12.3	NUMBER OF ESTABLISHMENTS THAT RECEIVE KNOWLEDGE PROMOTION, CAPABILITY DEVELOPMENT AND IMPLEMENTATION OF GOOD LABOUR PRACTICES (GLP) IN THE WHOLE KINGDOM BY INDUSTRY, 2023.....269
<b>APPENDIX.....</b>	<b>271</b>

## CONTENTS OF CHARTS

	PAGE
CHART 1 NUMBER AND PERCENTAGE OF ESTABLISHMENTS BY SIZE OF ESTABLISHMENT, 2023.....	2
CHART 2 NUMBER AND PERCENTAGE OF EMPLOYEES BY SIZE OF ESTABLISHMENT, 2023.....	2
CHART 3 GRIEVANCES RECEIVED AND DECISION OF FINANCIAL ENTITLEMENT BY REGION, 2023.....	46
CHART 4 PERCENTAGE OF LABOUR PROTECTION LAW COMPLIANCE OF ESTABLISHMENTS INSPECTED, 2019 - 2023.....	56
CHART 5 PERCENTAGE OF LABOUR PROTECTION LAW (AGRICULTURAL WORK) COMPLIANCE OF ESTABLISHMENT INSPECTED BY REGION, 2023.....	118
CHART 6 PERCENTAGE OF LABOUR PROTECTION LAW (HOME-BASED WORKER) COMPLIANCE OF EMPLOYER INSPECTED BY REGION, 2023.....	132
CHART 7 PERCENTAGE OF OCCUPATIONAL SAFETY AND HEALTH LAW COMPLIANCE OF ESTABLISHMENTS INSPECTED, 2019 – 2023.....	142
CHART 8 NUMBER OF TERMINATED EMPLOYEES BY REGION, 2023.....	172
CHART 9 NOTIFICATION OF TEMPORARY SUSPENSION OF BUSINESS UNDER SECTION 75 OF THE LABOUR PROTECTION ACT B.E. 2541 BY REGION, 2023.....	180
CHART 10 SUBMISSION OF DEMANDS AND LABOUR DISPUTES, 2019 – 2023.....	192
CHART 11 STRIKE AND LOCKOUT CAUSED BY LABOUR DISPUTES, 2019 – 2023.....	192
CHART 12 NUMBER OF CONFLICTS AND CONFLICT SETTLEMENTS, 2019 – 2023.....	192
CHART 13 NUMBER OF LABOUR UNIONS (PRIVATE ENTERPRISE), 2019 – 2023.....	192
CHART 14 NUMBER OF ESTABLISHMENTS TO BE PROMOTED ON LABOUR WELFARE AND PROVIDE LABOUR WELFARE EXCEEDING THE LEGAL REQUIREMENTS, BY SIZE OF ESTABLISHMENTS, 2023.....	222
CHART 15 NUMBER OF ESTABLISHMENTS IN THE THAI LABOUR STANDARD (TLS 8001-2020) SYSTEM IN THE WHOLE KINGDOM BY REGION, DECEMBER 2023.....	240
CHART 16 NUMBER OF ESTABLISHMENTS IN THE GOOD LABOUR PRACTICES (GLP) IN THE WHOLE KINGDOM BY REGION, 2023.....	260

## บทสรุปผู้บริหาร

แรงงานในข่ายความคุ้มครองตามพระราชบัญญัติคุ้มครองแรงงาน พ.ศ. 2541 ณ ธันวาคม พ.ศ. 2566 จำนวน 10.3 ล้านคน เพิ่มขึ้นร้อยละ 3.35 เมื่อเทียบกับปีก่อนหน้า อยู่ในสถานประกอบกิจการ 4.9 แสนแห่ง ซึ่งสถานประกอบกิจการมีจำนวนเพิ่มขึ้นร้อยละ 4.27 เมื่อเทียบกับปีก่อนหน้า เป็นสถานประกอบกิจการขนาดเล็ก ที่มีขนาดลูกจ้าง 1-9 คน มากที่สุด คิดเป็นร้อยละ 72.90 ของสถานประกอบกิจการทั้งหมด

การคุ้มครองแรงงานตามพระราชบัญญัติคุ้มครองแรงงาน พ.ศ. 2541 ในปี พ.ศ. 2566 มีลูกจ้างมายื่นคำร้อง 20,022 คำร้อง เพิ่มขึ้นร้อยละ 19.16 เมื่อเทียบกับปีก่อนหน้า ลูกจ้างเกี่ยวข้อง 37,057 คน เพิ่มขึ้นร้อยละ 14.39 เมื่อเทียบกับปีก่อนหน้า พนักงานตรวจแรงงานได้วินิจฉัยให้ลูกจ้างได้รับสิทธิประโยชน์ 16,571 ราย ลูกจ้างที่เกี่ยวข้อง 30,871 คน สิทธิประโยชน์ที่ลูกจ้างได้รับเป็นเงิน 1,344,467,793 บาท ในปี พ.ศ. 2566 มีสถานประกอบกิจการผ่านการตรวจแรงงาน 21,709 แห่ง เพิ่มขึ้นร้อยละ 6.38 เมื่อเทียบกับปีก่อนหน้า ลูกจ้างผ่านการตรวจ 856,697 คน เพิ่มขึ้นร้อยละ 26.72 เมื่อเทียบกับปีก่อนหน้า ในจำนวนนี้เป็นสถานประกอบกิจการที่มีการใช้แรงงานหญิง 20,621 แห่ง เพิ่มขึ้นร้อยละ 6.55 เมื่อเทียบกับปีก่อนหน้า และเป็นสถานประกอบกิจการที่มีการใช้แรงงานเด็ก 117 แห่ง ลดลงร้อยละ 19.31 เมื่อเทียบกับปีก่อนหน้า พบว่า มีสถานประกอบกิจการปฏิบัติถูกต้องตามกฎหมาย คิดเป็นร้อยละ 70.32 สำหรับสถานประกอบกิจการที่ปฏิบัติไม่ถูกต้องเป็นการปฏิบัติไม่ถูกต้องเรื่อง การจัดตั้งคณะกรรมการสวัสดิการในสถานประกอบกิจการมากที่สุด รองลงมาเป็นเรื่องการจัดทำข้อบังคับเกี่ยวกับการทำงาน และสิทธิการลาคลอด ตามลำดับ การดำเนินการของเจ้าหน้าที่ส่วนใหญ่ดำเนินการออกคำสั่งให้ปฏิบัติให้ถูกต้องตามกฎหมาย รองลงมาเป็นการดำเนินคดีชั้นพนักงานสอบสวน และออกหนังสือเชิญพบ ตามลำดับ

การคุ้มครองแรงงานภาคเกษตรกรรมตามกฎหมายกระทรวงคุ้มครองแรงงานในงานเกษตรกรรม พ.ศ. 2557 ในปี พ.ศ. 2566 มีนายจ้าง/สถานประกอบกิจการได้รับการตรวจแรงงาน 1,535 แห่ง เพิ่มขึ้นร้อยละ 5.21 เมื่อเทียบกับปีก่อนหน้า ลูกจ้างเกี่ยวข้อง 13,261 คน เพิ่มขึ้นร้อยละ 4.37 เมื่อเทียบกับปีก่อนหน้า พบว่า มีนายจ้าง/สถานประกอบกิจการปฏิบัติถูกต้องตามกฎหมาย คิดเป็นร้อยละ 100.00

การคุ้มครองผู้รับงานไปทำที่บ้านตามพระราชบัญญัติคุ้มครองผู้รับงานไปทำที่บ้าน พ.ศ. 2553 ในปี พ.ศ. 2566 มีผู้จ้างงานได้รับการตรวจ 250 ราย เพิ่มขึ้นร้อยละ 16.28 เมื่อเทียบกับปีก่อนหน้า ผู้รับงานเกี่ยวข้อง 2,803 คน เพิ่มขึ้นร้อยละ 16.11 เมื่อเทียบกับปีก่อนหน้า พบว่า ผู้จ้างงานปฏิบัติถูกต้องตามกฎหมาย คิดเป็นร้อยละ 98.80 การดำเนินการของเจ้าหน้าที่เป็นการแนะนำ และออกคำสั่งให้ปฏิบัติให้ถูกต้องตามกฎหมาย

สำหรับการคุ้มครองแรงงานตามพระราชบัญญัติความปลอดภัย อาชีวอนามัย และสภาพแวดล้อมในการทำงาน พ.ศ. 2554 ในปี พ.ศ. 2566 พบว่า มีสถานประกอบกิจการได้รับการตรวจความปลอดภัย 15,272 แห่ง ลดลงร้อยละ 0.20 เมื่อเทียบกับปีก่อนหน้า ลูกจ้างได้รับการตรวจ 1,116,472 คน ลดลงร้อยละ 4.30 เมื่อเทียบกับปีก่อนหน้า พบว่ามีสถานประกอบกิจการปฏิบัติถูกต้อง คิดเป็นร้อยละ 62.39 สำหรับสถานประกอบกิจการที่ปฏิบัติไม่ถูกต้องเป็นการปฏิบัติไม่ถูกต้องเรื่อง ความผิดตามพระราชบัญญัติความปลอดภัย อาชีวอนามัย และสภาพแวดล้อมในการทำงาน พ.ศ. 2554 มากที่สุด รองลงมาเป็นการจัดให้มีเจ้าหน้าที่ความปลอดภัยในการทำงานระดับต่าง ๆ คณะกรรมการความปลอดภัย อาชีวอนามัย และสภาพแวดล้อมในการทำงานในสถานประกอบกิจการ และหน่วยงานความปลอดภัยตามที่กฎหมายกำหนด การทำงานเกี่ยวกับความร้อน แสงสว่าง และเสียง และการทำงานในเขตก่อสร้างตามลำดับ ส่วนใหญ่พนักงานตรวจความปลอดภัยได้ออกคำสั่งให้ปฏิบัติให้ถูกต้องตามกฎหมาย สำหรับในการเพิ่มประสิทธิภาพการบริหารจัดการด้านความปลอดภัย อาชีวอนามัย และสภาพแวดล้อมในการทำงานให้บรรลุผลสัมฤทธิ์นั้น

ได้อาศัยเครือข่ายในการทำงาน ณ ธันวาคม พ.ศ. 2566 มีเจ้าหน้าที่ความปลอดภัยในการทำงาน จำนวน 823,260 คน เพิ่มขึ้นร้อยละ 1.50 เมื่อเทียบกับปีก่อนหน้า และมีคณะกรรมการความปลอดภัย อาชีวอนามัย และสภาพแวดล้อมในการทำงานในสถานประกอบกิจการ จำนวน 12,718 แห่ง ลดลงร้อยละ 1.96 เมื่อเทียบกับปีก่อนหน้า

การเลิกจ้าง ในปี พ.ศ. 2566 สถานประกอบกิจการมีการเลิกจ้าง 6,484 แห่ง เพิ่มขึ้นร้อยละ 26.62 เมื่อเทียบกับปีก่อนหน้า และลูกจ้างถูกเลิกจ้าง 12,164 คน เพิ่มขึ้นร้อยละ 15.63 เมื่อเทียบกับปีก่อนหน้า สำหรับการแจ้งหยุดกิจการชั่วคราวตามมาตรา 75 แห่งพระราชบัญญัติคุ้มครองแรงงาน พ.ศ. 2541 ในปี พ.ศ. 2566 มีสถานประกอบกิจการที่มีการแจ้งหยุดกิจการชั่วคราว 656 แห่ง เพิ่มขึ้นร้อยละ 9.70 เมื่อเทียบกับปีก่อนหน้า ลูกจ้างเกี่ยวข้อง 312,938 คน เพิ่มขึ้นร้อยละ 35.38 เมื่อเทียบกับปีก่อนหน้า

สถานการณ์ด้านแรงงานสัมพันธ์ ในปี พ.ศ. 2566 มีข้อเรียกร้องเกิดขึ้นจากสถานประกอบกิจการ 458 แห่ง ลดลงร้อยละ 2.76 เมื่อเทียบกับปีก่อนหน้า มีลูกจ้างเกี่ยวข้อง 375,304 คน ลดลงร้อยละ 10.67 เมื่อเทียบกับปีก่อนหน้า ประเด็นที่มีการแจ้งข้อเรียกร้องมากที่สุดเป็นเรื่องสวัสดิการ สำหรับข้อเรียกร้องที่ไม่สามารถตกลงกันได้และเกิดเป็นข้อพิพาทแรงงานในสถานประกอบกิจการ 64 แห่ง เพิ่มขึ้นร้อยละ 3.23 เมื่อเทียบกับ ปีก่อนหน้า มีลูกจ้างที่เกี่ยวข้อง 63,791 คน ลดลงร้อยละ 7.87 เมื่อเทียบกับปีก่อนหน้า โดยพบว่ามีลูกจ้างใช้สิทธินัดหยุดงาน จำนวน 3 ครั้ง ลูกจ้างที่เกี่ยวข้อง 1,386 คน ในขณะที่นายจ้างใช้สิทธิปิดงาน 3 ครั้ง ลูกจ้างที่เกี่ยวข้อง 62 คน จำนวนวันทำงานสูญเสีย 854 วัน คิดเป็นอัตรารวันทำงานสูญเสีย 41 วันต่อลูกจ้างที่เกี่ยวข้อง 1 คน สำหรับการเกิดข้อขัดแย้ง ในปี พ.ศ. 2566 มีจำนวน 96 แห่ง ลดลงร้อยละ 21.95 เมื่อเทียบกับปีก่อนหน้า ลูกจ้างเกี่ยวข้อง 112,049 คน เพิ่มขึ้นร้อยละ 6.13 เมื่อเทียบกับปีก่อนหน้า เจ้าหน้าที่ที่สามารถดำเนินการแก้ไขข้อขัดแย้งได้ จำนวน 92 แห่ง ลูกจ้างที่เกี่ยวข้อง 110,565 คน ณ ธันวาคม พ.ศ. 2566 องค์กรลูกจ้างมีจำนวน 1,375 แห่ง จำแนกเป็นสหภาพแรงงานรัฐวิสาหกิจ สหภาพแรงงาน (กิจการเอกชน) สหพันธ์แรงงานรัฐวิสาหกิจ สหพันธ์แรงงาน (กิจการเอกชน) และสภาองค์กรลูกจ้าง ส่วนองค์กรนายจ้างมีจำนวน 316 แห่ง จำแนกเป็นสมาคมนายจ้าง สหพันธ์นายจ้าง และสภาองค์กรนายจ้าง

การส่งเสริมสวัสดิการนอกเหนือกฎหมาย ในปี พ.ศ. 2566 ได้ดำเนินการส่งเสริมสวัสดิการในสถานประกอบกิจการจำนวน 23,050 แห่ง ลดลงร้อยละ 3.89 เมื่อเทียบกับปีก่อนหน้า ลูกจ้างได้รับการส่งเสริม 1,515,003 คน เพิ่มขึ้นร้อยละ 7.16 เมื่อเทียบกับปีก่อนหน้า สถานประกอบกิจการจัดให้มีสวัสดิการ 14,558 แห่ง เพิ่มขึ้นร้อยละ 0.96 เมื่อเทียบกับปีก่อนหน้า ลูกจ้างได้รับสวัสดิการ 1,136,560 คน เพิ่มขึ้นร้อยละ 17.56 เมื่อเทียบกับปีก่อนหน้า

สถานประกอบกิจการที่อยู่ในระบบมาตรฐานแรงงานไทย ณ ธันวาคม พ.ศ. 2566 จำนวน 1,226 แห่ง ลดลงร้อยละ 1.61 เมื่อเทียบกับปีก่อนหน้า ส่งผลต่อการยกระดับคุณภาพชีวิตแรงงาน 535,892 คน ลดลงร้อยละ 2.95 เมื่อเทียบกับปีก่อนหน้า จำแนกเป็นระดับสมบูรณ์สูงสุด จำนวน 25 แห่ง ยกระดับคุณภาพชีวิตแรงงาน 20,222 คน ระดับสมบูรณ์ จำนวน 248 แห่ง ยกระดับคุณภาพชีวิตแรงงาน 226, 884 คน และระดับพื้นฐาน จำนวน 953 แห่ง ยกระดับคุณภาพชีวิตแรงงาน 288,786 คน

## Executive Summary

In December 2023, there were 10.3 million employees across 497,517 establishments covered by the Labour Protection Act B.E. 2541, the number increased by 3.35 percent for labours and 4.27 percent for establishments compared to the previous year. Most were small-scale establishments with only 1-9 employees, which accounted to 72.90 percent.

Regarding the protection of labour according to the Labour Protection Act B.E. 2541 in 2023, the Department of Labour Protection and Welfare (DPLW) received 20,022 cases of complaints involving 37,057 employees. While the complaints grew by 19.16 percent, the employees involved increased by 14.39 percent from the year before. 16,571 of those cases were settled in monetary benefits received by 30,871 employees, amounting to 1,344,467,793 baht. This year, 21,709 establishments and 856,697 employees went through the labour inspection, increasing by 6.38 percent for establishments and 26.72 percent for employees in comparison with the year prior. 20,621 of those establishments employed female labour, increasing by 6.55 percent from the previous year while 117 employed young workers, declining by 19.31 percent. The labour inspection has indicated that 70.32 percent of the inspected establishments were strictly complied with the labour laws. Most of the non-compliance cases were due to the lacks of a welfare committee followed by working regulations and maternity leave respectively. In response, the labour inspectors issued order to comply with the laws the most, followed by present the case to be prosecuted and lastly, bring the employer to the office respectively.

Considering the Ministerial Regulation Concerning Labour Protection in Agricultural Work B.E. 2557, 1,535 employers/establishments in agriculture were inspected in 2023, increasing by 5.21 percent from the year before, which involved 13,261 employees, increasing by 4.37 percent. The labour inspection indicated that 100 percent of the employers/establishments were fully complied with the labour laws.

In reference to the protection of homeworkers under the Homeworkers Protection Act B.E. 2553, the inspection was carried out to 250 employers, involving 2,803 homeworkers, both of which increased by 16.28 for employers and 16.11 percent for homeworkers in comparison with the year prior. 98.80 percent of the employers were fully complied with the labour laws. The non-compliance cases mainly received legal instruction, followed by issued a legal order to comply.

As for the labour protection in the aspect of the Occupational Safety, Health and Environment Act B.E. 2554, the occupational safety and health inspection (OSH inspection) were conducted to 15,272 establishments in 2023, declining by 0.20 percent compared to the previous year, and involved 1,116,472 employees, declining by 4.30 percent. The OSH inspection result shows that 62.39 percent of the establishments complied with the Occupational Safety and Health regulations. The non-compliance cases were comprised of the violation of the Occupational Safety, Health and Environment Act B.E. 2554, followed by failing to provide safety officers, OSH Committee,



other safety organization and the workplace environment regarding heat, light and noise, and working in construction site respectively. The cases mostly led to the OSH inspectors issuing order to comply with the OSH regulations. To enhance the efficiency of OSH management, DLPW collaborated with the OSH networks. In December 2023, there were 823,260 safety officers, increasing by 1.50 percent from the previous year, as well as 12,718 OSH committees in establishments, decreasing by 1.96 percent.

In 2023, there were 6,484 companies conducting employment termination, affecting 12,164 employees, both of which reduced from the previous year by 26.62 percent and 15.63 percent respectively. With respect to the notification of temporary suspension of business according to Section 75 of the Labour Protection Act B.E. 2541, 656 establishments had temporarily suspended their businesses, which increased by 9.70 percent in comparison to the year prior, amounting to 312,938 employees, which increased by 35.38 percent.

Regarding the labour relation situation in 2023, there were claims submitted from 458 establishments, which dropped by 2.76 percent from the previous year, involving 375,304 employees, also dropped by 10.67 percent. The majority of the claims were concerning labour welfare. Claims were failed to be settle in 64 establishments and became labour disputes, which grew by 3.23 percent from the year prior, involving 63,791 employees, which dropped by 7.87 percent. There were 3 employees' strikes involving 1,386 employees, and also 3 lockouts from an employer, affecting 62 employees and causing 854 days of man-day lost or 41 days of man-day lost per employee. Moreover, there were 96 establishments with labour conflicts, which dropped by 21.95 percent from the year before, involving 112,049 employees, which increased by 6.13 percent. The labour offices have settled the conflicts in 92 establishments involving 100,565 employees. In December 2023, there were 1,375 labour organizations including labour unions of state enterprises and private companies, labour federations of state enterprises and private companies, as well as labour confederations. Also, there were 316 employer organizations including employer associations, employer federations and employer confederations.

As for the promotion of labour welfare exceeding the legal requirement in 2023, it was successfully promoted in 23,050 establishments, which dropped by 3.89 percent from the year prior, affecting 1,515,003 employees, which rose by 7.16 percent. Labour welfare exceeding the legal requirement were practicing in 14,558 establishments, which increased by 0.96 percent when compared to the previous year, benefitting 1,136,560 employees, also increased by 17.56 percent.

In December 2023, there were 1,226 establishments adopting the Thai Labour Standard system (TLS 8001-2020), which improved the quality of life of 535,892 employees, decreasing from the previous year by 1.61 percent and 2.95 percent respectively. Establishments under the TLS system comprised of 25 of the highest complete level affecting 20,222 employees, 248 of the complete level affecting 226,884 employees, and 953 of the basic level affecting 288,786 employees.

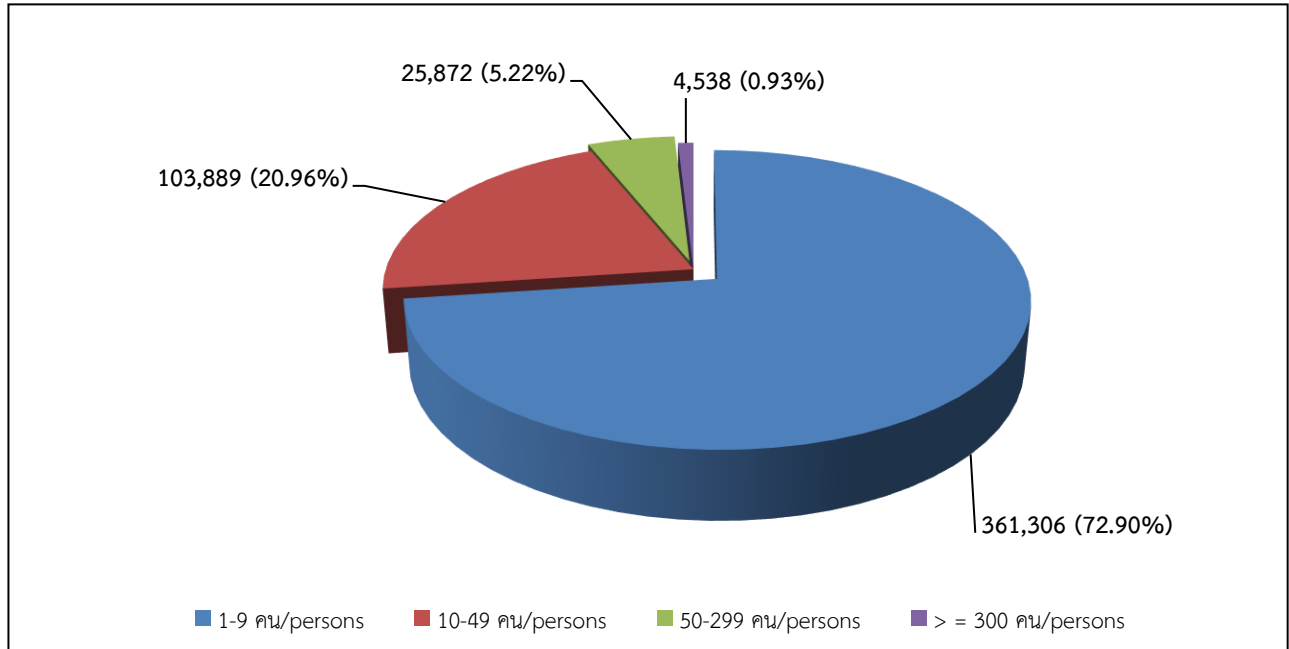
# บทที่ CHAPTER 1

## จำนวนสถานประกอบกิจการและลูกจ้าง NUMBER OF ESTABLISHMENTS AND EMPLOYEES



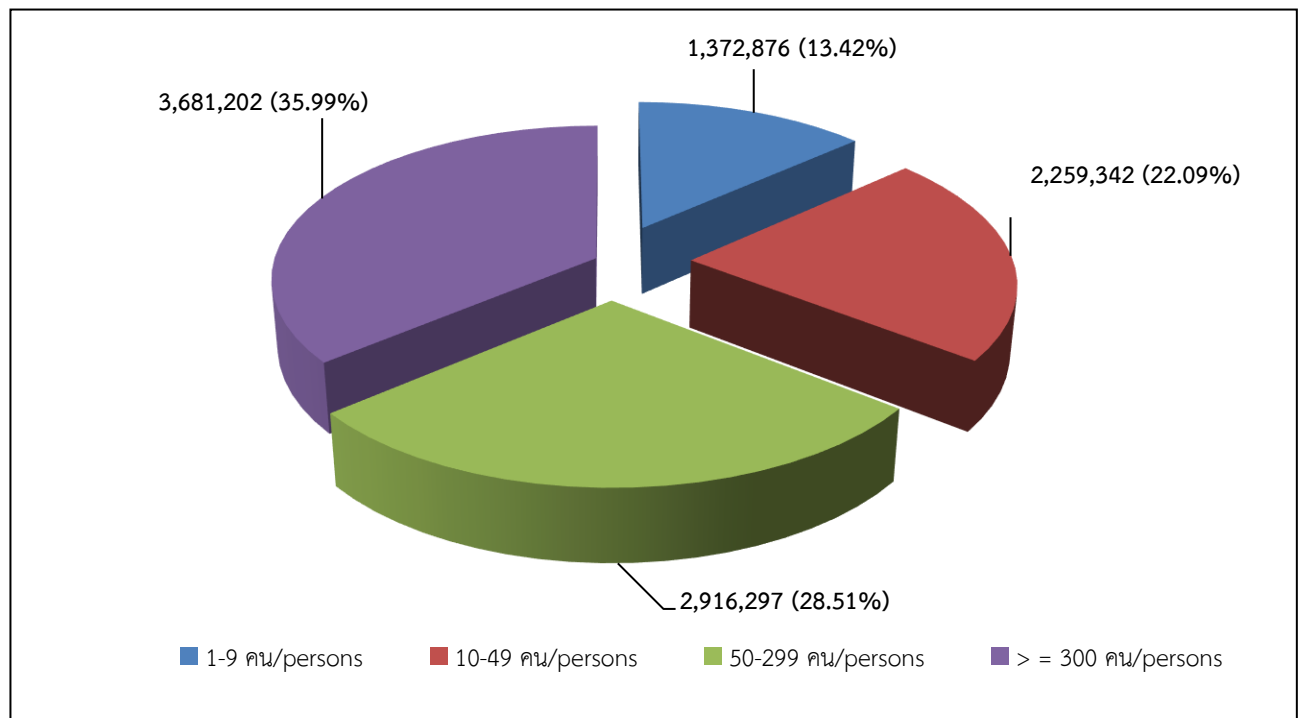
แผนภูมิที่ 1 จำนวนและร้อยละของสถานประกอบกิจการ จำแนกตามขนาดสถานประกอบกิจการ พ.ศ. 2566

CHART 1 NUMBER AND PERCENTAGE OF ESTABLISHMENTS BY SIZE OF ESTABLISHMENT, 2023



แผนภูมิที่ 2 จำนวนและร้อยละของลูกจ้างจำแนกตามขนาดสถานประกอบกิจการ พ.ศ. 2566

CHART 2 NUMBER AND PERCENTAGE OF EMPLOYEES BY SIZE OF ESTABLISHMENT, 2023



ตารางที่ 1.1 จำนวนสถานประกอบการและลูกจ้างทั่วราชอาณาจักร จำแนกตามจังหวัดและขนาดสถานประกอบการ พ.ศ. 2566 (ส่วนที่ 1)

TABLE 1.1 NUMBER OF ESTABLISHMENTS AND EMPLOYEES IN THE WHOLE KINGDOM BY PROVINCE AND SIZE, 2023 (PART I)

จังหวัด Province	ขนาดของสถานประกอบการ Size of Establishment																			
	รวม Total			1 - 4 คน			5 - 9 คน			10 - 19 คน			20 - 49 คน							
	สภ.ก. Est.	รวม Total	ลูกจ้าง Emp. ชาย Male หญิง Female	สภ.ก. Est.	รวม Total	ลูกจ้าง Emp. ชาย Male หญิง Female	สภ.ก. Est.	รวม Total	ลูกจ้าง Emp. ชาย Male หญิง Female	สภ.ก. Est.	รวม Total	ลูกจ้าง Emp. ชาย Male หญิง Female	สภ.ก. Est.	รวม Total	ลูกจ้าง Emp. ชาย Male หญิง Female					
รวม Total	497,517	10,269,219	5,446,600	4,822,619	234,090	491,223	267,284	223,939	128,672	887,641	480,870	406,771	55,914	757,256	396,299	360,957	48,179	1,504,716	869,823	634,893
กรุงเทพมหานคร Bangkok Metropolitanis	117,324	2,447,228	1,197,714	1,249,514	52,425	109,552	54,728	54,824	31,292	216,980	111,384	105,596	13,665	186,248	90,438	95,810	12,618	398,807	208,446	190,361
คลองเตย Khlong Toei	3,229	117,946	56,686	61,260	1,274	2,242	1,317	925	699	4,917	2,219	2,698	432	5,792	2,627	3,165	426	13,236	6,293	6,943
คลองสาน Khlong San	1,910	23,066	10,827	12,239	931	2,008	927	1,081	559	3,890	1,786	2,104	183	2,489	1,115	1,374	166	4,895	2,294	2,601
คลองสามวา Khlong Sam wa	1,839	21,408	12,259	9,149	814	1,832	974	858	572	4,092	2,287	1,805	203	2,813	1,649	1,164	191	5,803	3,567	2,236
คันนายาว Khan Na Yao	2,104	34,277	17,717	16,560	1,171	2,434	1,147	1,287	394	2,679	1,248	1,431	229	3,182	1,514	1,668	218	6,957	3,479	3,478
จตุจักร Chatuchak	3,007	105,820	50,972	54,848	843	2,035	857	1,178	902	6,258	2,833	3,425	501	6,932	3,181	3,751	490	15,525	7,825	7,700
จอมทอง Chom Thong	2,036	26,014	13,128	12,886	932	1,986	1,063	923	628	4,370	2,417	1,953	215	2,967	1,525	1,442	180	5,782	3,127	2,655
ดอนเมือง Don Mueang	1,067	29,381	16,970	12,411	346	826	442	384	341	2,379	1,238	1,141	163	2,206	1,074	1,132	139	4,282	2,363	1,919
ดินแดง Din Daeng	2,510	64,072	30,801	33,271	1,014	2,409	1,078	1,331	827	5,680	2,751	2,929	298	3,946	1,780	2,166	225	7,166	3,636	3,530

ตารางที่ 1.1 (ส่วนที่ 1) (ต่อ)

TABLE 1.1 (PART I) (CONTD.)

จังหวัด Province	ขนาดของสถานประกอบการ Size of Establishment																			
	รวม Total			1 - 4 คน			5 - 9 คน			10 - 19 คน			20 - 49 คน							
	สปก. Est.	ลูกจ้าง Emp.		สปก. Est.	ลูกจ้าง Emp.		สปก. Est.	ลูกจ้าง Emp.		สปก. Est.	ลูกจ้าง Emp.		สปก. Est.	ลูกจ้าง Emp.						
		รวม Total	ชาย Male		หญิง Female	รวม Total		ชาย Male	หญิง Female		รวม Total	ชาย Male		หญิง Female	รวม Total	ชาย Male	หญิง Female	รวม Total	ชาย Male	หญิง Female
ดุสิต Dusit	1,026	22,102	10,352	11,750	510	1,065	487	578	280	1,922	796	1,126	118	1,616	747	869	67	2,084	971	1,113
ตลิ่งชัน Taling Chan	1,746	17,958	9,679	8,279	921	1,859	959	900	431	2,934	1,528	1,406	198	2,615	1,332	1,283	143	4,424	2,411	2,013
ทวีวัฒนา Thawi Wattana	1,003	12,105	6,457	5,648	505	1,011	552	459	236	1,619	859	760	126	1,731	897	834	104	3,172	1,861	1,311
ทุ่งครุ Thung Khru	1,625	18,404	9,924	8,480	908	1,666	947	719	374	2,555	1,314	1,241	154	2,060	1,010	1,050	141	4,440	2,440	2,000
ธนบุรี Thon Buri	1,748	20,121	9,833	10,288	857	1,835	836	999	459	3,140	1,468	1,672	227	3,061	1,388	1,673	153	4,567	2,216	2,351
บางกอกน้อย Bangkok Noi	2,208	24,865	10,548	14,317	1,174	2,305	925	1,380	545	3,762	1,559	2,203	236	3,237	1,418	1,819	196	6,189	2,757	3,432
บางกอกใหญ่ Bangkok Yai	1,083	8,378	4,249	4,129	590	1,310	705	605	311	2,107	1,078	1,029	110	1,461	709	752	55	1,693	904	789
บางกะปิ Bang Kapi	4,817	79,761	39,460	40,301	2,584	5,178	2,277	2,901	1,013	6,949	3,126	3,823	513	6,902	3,237	3,665	475	14,913	7,697	7,216
บางขุนเทียน Bang Khun Thian	4,577	87,540	45,129	42,411	2,270	3,816	2,381	1,435	983	6,895	3,622	3,273	532	7,389	3,615	3,774	541	17,864	9,533	8,331
บางเขน Bang Khen	1,893	34,194	16,572	17,622	600	1,464	611	853	608	4,146	1,944	2,202	313	4,217	2,053	2,164	254	7,978	4,248	3,730

ตารางที่ 1.1 (ส่วนที่ 1) (ต่อ)

TABLE 1.1 (PART I) (CONTD.)

จังหวัด Province	ขนาดของสถานประกอบการ Size of Establishment																
	รวม Total			1 - 4 คน			5 - 9 คน			10 - 19 คน			20 - 49 คน				
	สปก. Est.	ลูกจ้าง Emp.		สปก. Est.	ลูกจ้าง Emp.		สปก. Est.	ลูกจ้าง Emp.		สปก. Est.	ลูกจ้าง Emp.		สปก. Est.	ลูกจ้าง Emp.			
		รวม Total	ชาย Male		หญิง Female	รวม Total		ชาย Male	หญิง Female		รวม Total	ชาย Male		หญิง Female	รวม Total	ชาย Male	หญิง Female
Bangkok	1,535	15,277	16,632	532	636	595	526	2,005	1,690	184	2,509	1,323	1,186	188	5,808	3,127	2,681
Bang Kho Laem																	
Bangkok	3,137	18,990	20,085	1,642	1,615	1,664	717	2,322	2,632	363	4,807	2,343	2,464	312	9,653	5,230	4,423
Bang Khae																	
Bangkok	1,551	17,026	17,035	620	711	658	442	1,471	1,530	199	2,733	1,270	1,463	186	5,817	3,162	2,655
Bang Sue																	
Bangkok	2,260	34,623	42,345	954	1,020	606	464	1,634	1,609	302	4,160	2,058	2,102	293	9,225	4,786	4,439
Bang Na																	
Bangkok	3,143	23,360	21,953	1,584	1,844	1,110	859	3,333	2,557	296	4,088	2,156	1,932	274	8,892	4,674	4,218
Bang Bon																	
Bangkok	1,941	8,913	11,966	1,107	949	1,281	508	1,508	1,926	144	2,017	939	1,078	121	3,844	1,923	1,921
Bang Phlat																	
Bangkok	4,932	52,916	64,114	2,064	2,168	2,821	1,504	4,623	5,778	492	6,841	2,939	3,902	493	16,006	7,640	8,366
Bang Rak																	
Bangkok	2,695	19,142	17,382	1,444	1,550	1,356	590	2,112	1,947	283	3,786	1,939	1,847	279	9,001	5,300	3,701
Bangkok																	
Bangkok	4,000	51,921	59,036	1,518	1,528	2,019	1,130	3,376	4,385	430	5,825	2,583	3,242	498	16,090	8,392	7,698
Pathum Wan																	
Bangkok	2,461	31,945	28,858	1,082	1,136	706	451	1,475	1,651	347	4,644	2,325	2,319	338	10,896	5,574	5,322
Prawet																	



ตารางที่ 1.1 (ส่วนที่ 1) (ต่อ)

TABLE 1.1 (PART I) (CONTD.)

จังหวัด Province	ขนาดของสถานประกอบการ Size of Establishment																			
	รวม Total			1 - 4 คน			5 - 9 คน			10 - 19 คน			20 - 49 คน							
	สภ.ก. Est.	ลูกจ้าง Emp.		สภ.ก. Est.	ลูกจ้าง Emp.		สภ.ก. Est.	ลูกจ้าง Emp.		สภ.ก. Est.	ลูกจ้าง Emp.		สภ.ก. Est.	ลูกจ้าง Emp.						
		รวม Total	ชาย Male		หญิง Female	รวม Total		ชาย Male	หญิง Female		รวม Total	ชาย Male		หญิง Female	รวม Total	ชาย Male	หญิง Female	รวม Total	ชาย Male	หญิง Female
บ่อนปราบศัตรูพืช Pom Prap Sattru Phai	1,778	20,635	10,751	9,884	894	2,073	1,162	911	521	3,557	1,911	1,646	193	2,640	1,405	1,235	117	3,629	1,974	1,655
พญาไท Phaya Thai	2,523	69,847	30,997	38,850	1,130	2,599	1,124	1,475	745	5,207	2,514	2,693	260	3,492	1,737	1,755	212	6,589	3,285	3,304
พระโขนง Phra Khanong	1,542	38,570	18,696	19,874	814	1,237	841	396	314	2,197	1,054	1,143	155	2,117	1,108	1,009	144	4,561	2,487	2,074
พระนคร Phra Nakhon	1,916	19,482	9,436	10,046	1,125	2,440	1,064	1,376	468	3,106	1,281	1,825	166	2,222	987	1,235	115	3,519	1,611	1,908
ภาษีเจริญ Phasi Charoen	1,774	24,781	11,693	13,088	805	1,717	901	816	445	3,013	1,508	1,505	259	3,390	1,578	1,812	203	6,290	3,252	3,038
มีนบุรี Min Buri	2,118	45,084	21,856	23,228	812	1,860	886	974	659	4,716	2,456	2,260	261	3,643	1,933	1,710	261	8,178	4,610	3,568
ยานนาวา Yan Nawa	2,709	72,574	36,755	35,819	850	1,986	936	1,050	746	5,236	2,651	2,585	438	6,053	3,036	3,017	422	13,107	6,798	6,309
ราชเทวี Ratchathewi	2,700	62,495	28,129	34,366	1,068	2,499	990	1,509	777	5,346	2,495	2,851	365	4,980	2,311	2,669	300	9,668	4,824	4,844
ราษฎร์บูรณะ Rat Burana	2,177	38,589	17,216	21,373	1,137	2,388	1,365	1,023	616	4,183	2,332	1,851	203	2,789	1,422	1,367	150	4,746	2,460	2,286

ตารางที่ 1.1 (ส่วนที่ 1) (ต่อ)

TABLE 1.1 (PART I) (CONTD.)

จังหวัด Province	ขนาดของสถานประกอบการ Size of Establishment																			
	รวม Total			1 - 4 คน			5 - 9 คน			10 - 19 คน			20 - 49 คน							
	สปก. Est.	ลูกจ้าง Emp.		สปก. Est.	ลูกจ้าง Emp.		สปก. Est.	ลูกจ้าง Emp.		สปก. Est.	ลูกจ้าง Emp.		สปก. Est.	ลูกจ้าง Emp.						
		รวม Total	ชาย Male		หญิง Female	รวม Total		ชาย Male	หญิง Female		รวม Total	ชาย Male		หญิง Female	รวม Total	ชาย Male	หญิง Female			
ลําปาง	2,965	111,341	61,625	49,716	1,099	2,477	1,335	1,142	831	5,981	3,189	2,792	373	5,185	2,875	2,310	382	12,499	7,408	5,091
ลําปาง																				
ลําพูน	2,423	34,644	16,590	18,054	1,175	2,527	1,219	1,308	578	3,994	2,014	1,980	284	3,839	1,943	1,896	275	8,523	4,566	3,957
ลําพูน																				
วังทองกลาง	3,170	54,122	26,703	27,419	1,431	3,113	1,435	1,678	829	5,796	2,666	3,130	401	5,508	2,663	2,845	327	10,067	5,297	4,770
วังทองกลาง																				
วังทอง	3,955	107,427	49,146	58,281	1,824	2,951	1,777	1,174	846	5,876	2,497	3,379	489	6,606	2,821	3,785	453	14,333	6,664	7,669
วังทอง																				
สุรนํา	1,877	46,180	24,019	22,161	792	1,331	856	475	402	2,794	1,402	1,392	255	3,398	1,761	1,637	245	7,780	4,171	3,609
สุรนํา																				
สุรนํา	1,878	28,166	14,214	13,952	814	1,760	823	937	597	4,228	2,212	2,016	193	2,587	1,305	1,282	194	6,423	3,679	2,744
สุรนํา																				
สุรนํา	1,607	13,950	7,026	6,924	770	1,849	943	906	570	3,944	2,009	1,935	133	1,924	962	962	108	3,557	1,832	1,725
สุรนํา																				
สุรนํา	2,514	77,187	34,376	42,811	917	2,044	963	1,081	680	4,682	2,333	2,349	317	4,368	1,962	2,406	303	9,562	4,531	5,031
สุรนํา																				
สุรนํา	1,481	18,489	9,337	9,152	598	1,312	673	639	472	3,368	1,694	1,674	193	2,624	1,362	1,262	178	5,599	3,249	2,350
สุรนํา																				
สุรนํา	1,790	30,927	15,923	15,004	756	1,630	853	777	483	3,327	1,654	1,673	257	3,454	1,841	1,613	207	6,297	3,322	2,975
สุรนํา																				

ตารางที่ 1.1 (ส่วนที่ 1) (ต่อ)  
TABLE 1.1 (PART I) (CONTD.)

จังหวัด Province	ขนาดของสถานประกอบการ Size of Establishment																		
	รวม Total			1 - 4 คน			5 - 9 คน			10 - 19 คน			20 - 49 คน						
	สปก. Est.	ลูกจ้าง Emp.		สปก. Est.	ลูกจ้าง Emp.		สปก. Est.	ลูกจ้าง Emp.		สปก. Est.	ลูกจ้าง Emp.		สปก. Est.	ลูกจ้าง Emp.					
		รวม Total	ชาย Male		หญิง Female	รวม Total		ชาย Male	หญิง Female		รวม Total	ชาย Male		หญิง Female	รวม Total	ชาย Male	หญิง Female		
หนองจอก Nong Chok	1,013	19,373	9,878	401	879	507	372	330	2,352	1,258	1,094	107	1,507	785	722	125	3,716	2,127	1,589
หลักสี่ Lak Si	1,465	44,231	22,327	510	1,238	583	655	437	2,959	1,354	1,605	208	2,839	1,388	1,451	188	5,991	3,379	2,612
ห้วยขวาง Huai Khwang	4,866	148,203	75,345	1,916	4,396	1,949	2,447	1,594	11,268	5,186	6,082	369	5,131	2,558	2,573	552	17,688	9,320	8,368
5 จังหวัดรอบกรุงเทพมหานคร Metropolitan Area (Except BKK.)	70,292	2,301,253	1,204,795	28,718	59,259	33,072	26,187	16,539	116,022	64,926	51,096	8,420	114,480	62,417	52,063	8,954	282,834	162,429	120,405
นครปฐม Nakhon Pathom	9,374	247,602	130,695	3,341	7,701	4,298	3,403	2,554	17,661	9,437	8,224	1,406	18,903	9,641	9,262	1,206	38,475	21,908	16,567
นนทบุรี Nonthaburi	17,243	291,537	151,978	8,415	16,339	9,311	7,028	4,265	29,558	16,298	13,260	2,078	27,329	14,357	12,972	1,594	48,972	27,046	21,926
ปทุมธานี Pathum Thani	14,710	443,914	230,320	5,769	12,864	7,037	5,827	4,184	29,497	16,297	13,200	1,541	21,122	11,444	9,678	1,768	54,735	30,045	24,690
สมุทรปราการ Samut Prakan	17,146	838,143	453,558	5,608	11,038	6,421	4,617	3,656	25,524	15,060	10,464	2,175	30,187	17,541	12,646	2,768	88,921	52,691	36,230
สมุทรสาคร Samut Sakhon	11,819	480,057	238,244	5,585	11,317	6,005	5,312	1,880	13,782	7,834	5,948	1,220	16,939	9,434	7,505	1,618	51,731	30,739	20,992

ตารางที่ 1.1 (ส่วนที่ 1) (ต่อ)

TABLE 1.1 (PART I) (CONTD.)

จังหวัด Province	ขนาดของสถานประกอบการ Size of Establishment																			
	รวม Total			1 - 4 คน			5 - 9 คน			10 - 19 คน			20 - 49 คน							
	สภก. Est.	ลูกจ้าง Emp.		สภก. Est.	ลูกจ้าง Emp.		สภก. Est.	ลูกจ้าง Emp.		สภก. Est.	ลูกจ้าง Emp.		สภก. Est.	ลูกจ้าง Emp.						
		รวม Total	ชาย Male		หญิง Female	รวม Total		ชาย Male	หญิง Female		รวม Total	ชาย Male		หญิง Female	รวม Total	ชาย Male	หญิง Female	รวม Total	ชาย Male	หญิง Female
ภาคกลาง Central	101,719	3,043,515	1,696,174	1,347,341	44,052	91,036	52,942	38,094	25,509	176,344	97,670	78,674	11,793	158,969	86,514	72,455	11,053	348,216	210,420	137,796
กาญจนบุรี Kanchanaburi	3,906	72,494	38,782	33,712	1,711	3,972	2,118	1,854	1,071	7,377	3,872	3,505	536	7,209	3,533	3,676	371	11,879	6,845	5,034
จันทบุรี Chanthaburi	4,058	32,213	16,469	15,744	2,374	4,572	2,644	1,928	1,006	6,855	3,530	3,325	386	5,121	2,398	2,723	206	6,002	3,277	2,725
ฉะเชิงเทรา Chachoengsao	5,831	264,963	141,773	123,190	2,384	4,937	2,794	2,143	1,278	8,850	5,129	3,721	692	9,523	4,778	4,745	607	19,422	11,379	8,043
ชลบุรี Chon Buri	18,858	876,124	488,874	387,250	6,875	13,993	8,150	5,843	4,729	33,024	17,714	15,310	1,957	25,882	13,891	11,991	2,370	74,312	42,547	31,765
ชัยนาท Chai Nat	1,589	17,165	9,476	7,689	795	1,724	925	799	444	3,002	1,715	1,287	189	2,606	1,373	1,233	118	3,642	2,215	1,427
ตราด Trat	3,186	24,307	15,775	8,532	1,859	3,325	2,248	1,077	721	4,939	3,089	1,850	356	4,754	3,376	1,378	195	5,796	4,120	1,676
นครนายก Nakhon Nayok	1,984	26,569	13,747	12,822	980	2,319	1,339	980	546	3,713	2,067	1,646	230	3,099	1,599	1,500	167	5,270	3,051	2,219
ประจวบคีรีขันธ์ Prachuap Khiri Khan	5,033	66,661	35,561	31,100	2,302	5,009	2,488	2,521	1,544	10,577	5,098	5,479	597	8,022	4,019	4,003	437	13,512	8,392	5,120
ปราจีนบุรี Prachin Buri	3,788	153,601	78,383	75,218	1,628	3,311	1,911	1,400	816	5,640	3,256	2,384	466	6,186	3,429	2,757	476	15,672	9,206	6,466
พระนครศรีอยุธยา Phra Nakhon Si Ayutthaya	7,490	342,562	170,236	172,326	2,893	5,877	3,451	2,426	1,874	13,159	7,280	5,879	847	11,755	6,742	5,013	915	29,396	17,601	11,795

ตารางที่ 1.1 (ส่วนที่ 1) (ต่อ)

TABLE 1.1 (PART I) (CONTD.)

จังหวัด Province	ขนาดของสถานประกอบการ Size of Establishment																
	รวม Total			1 - 4 คน			5 - 9 คน			10 - 19 คน			20 - 49 คน				
	สภ. Est.	ลูกจ้าง Emp.		สภ. Est.	ลูกจ้าง Emp.		สภ. Est.	ลูกจ้าง Emp.		สภ. Est.	ลูกจ้าง Emp.		สภ. Est.	ลูกจ้าง Emp.			
		รวม Total	ชาย Male		หญิง Female	รวม Total		ชาย Male	หญิง Female		รวม Total	ชาย Male		หญิง Female	รวม Total	ชาย Male	หญิง Female
เพชรบุรี Phetchaburi	4,177	36,886	31,525	2,036	2,094	2,183	1,266	5,187	3,424	474	6,228	3,103	3,125	232	7,094	4,142	2,952
ระยอง Rayong	12,196	558,501	217,456	4,201	5,891	3,037	2,525	10,000	7,173	1,483	19,698	11,941	7,757	2,131	68,091	44,261	23,850
ราชบุรี Ratchaburi	6,321	109,478	50,218	2,706	3,373	2,813	1,887	7,325	5,895	769	10,398	5,200	5,198	591	18,226	10,153	8,073
ลพบุรี Lop Buri	4,023	80,813	41,856	1,902	2,377	1,948	1,071	3,998	3,481	513	7,013	3,453	3,560	340	10,272	5,888	4,384
สมุทรสงคราม Samut Songkhram	2,359	26,786	15,929	1,119	1,386	1,043	637	2,429	1,882	340	4,809	3,300	1,509	197	5,801	3,709	2,092
สระแก้ว Sa Kaeo	2,277	22,805	9,479	1,244	1,483	1,072	556	2,036	1,721	261	3,506	1,887	1,619	161	4,924	3,058	1,866
สระบุรี Saraburi	8,100	218,471	80,299	4,025	4,614	1,871	1,557	6,478	4,389	898	12,363	7,123	5,240	997	32,151	20,628	11,523
สิงห์บุรี Sing Buri	1,511	21,267	10,624	782	868	785	438	1,662	1,364	126	1,756	924	832	112	3,557	2,168	1,389
สุพรรณบุรี Suphan Buri	3,434	44,537	20,805	1,400	1,805	1,521	1,123	4,185	3,715	490	6,544	3,131	3,413	313	9,711	5,564	4,147
อ่างทอง Ang Thong	1,598	15,787	6,639	836	983	850	420	1,620	1,244	183	2,497	1,314	1,183	117	3,486	2,216	1,270

ตารางที่ 1.1 (ส่วนที่ 1) (ต่อ)

TABLE 1.1 (PART I) (CONTD.)

จังหวัด Province	ขนาดของสถานประกอบการ Size of Establishment																			
	รวม Total			1 - 4 คน			5 - 9 คน			10 - 19 คน			20 - 49 คน							
	สปก. Est.	ลูกจ้าง Emp.		สปก. Est.	ลูกจ้าง Emp.		สปก. Est.	ลูกจ้าง Emp.		สปก. Est.	ลูกจ้าง Emp.		สปก. Est.	ลูกจ้าง Emp.						
		รวม Total	ชาย Male		หญิง Female	รวม Total		ชาย Male	หญิง Female		รวม Total	ชาย Male		หญิง Female	รวม Total	ชาย Male	หญิง Female	รวม Total	ชาย Male	หญิง Female
ภาคเหนือ Northern	64,589	744,870	395,385	349,485	33,346	72,648	38,671	33,977	17,998	123,970	66,441	57,529	6,884	93,582	48,013	45,569	4,588	138,946	81,370	57,576
กำแพงเพชร	3,704	37,754	24,648	13,106	1,952	4,352	2,579	1,773	1,030	6,926	4,344	2,582	379	5,125	3,029	2,096	267	8,348	5,677	2,671
Kamphaeng Phet	14,317	175,636	88,269	87,367	7,273	15,269	7,445	7,824	4,384	31,297	15,708	15,589	1,152	15,978	7,801	8,177	984	30,391	16,492	13,899
เชียงใหม่	5,597	58,354	31,493	26,861	2,582	5,664	2,967	2,697	1,678	11,374	6,121	5,253	759	10,314	5,403	4,911	430	12,936	7,499	5,437
Chiang Mai	2,328	42,574	18,286	24,288	955	2,294	1,193	1,101	619	4,350	2,526	1,824	369	5,119	2,622	2,497	277	8,559	4,467	4,092
เชียงราย	6,439	62,879	36,079	26,800	3,736	7,714	4,144	3,570	1,502	10,227	5,522	4,705	608	8,250	4,131	4,119	422	12,907	7,871	5,036
Chiang Rai	2,121	14,945	8,437	6,508	1,246	2,666	1,600	1,066	514	3,478	1,981	1,497	222	3,021	1,471	1,550	115	3,342	1,873	1,469
ตาก	3,474	41,406	22,399	19,007	1,817	4,071	2,259	1,812	886	5,974	3,307	2,667	440	5,846	2,916	2,930	263	7,667	4,396	3,271
Tak	2,254	19,059	10,487	8,572	1,138	2,640	1,405	1,235	681	4,594	2,486	2,108	263	3,487	1,867	1,620	138	4,037	2,514	1,523
นครสวรรค์	2,394	15,833	9,033	6,800	1,483	3,204	1,747	1,457	583	3,901	2,210	1,691	218	2,944	1,531	1,413	81	2,413	1,470	943
Nakhon Sawan																				
น่าน																				
Nan																				
เพชรบูรณ์																				
Phetchabun																				
แพร่																				
Phrae																				
พะเยา																				
Phayao																				

ตารางที่ 1.1 (ส่วนที่ 1) (ต่อ)

TABLE 1.1 (PART I) (CONTD.)

จังหวัด Province	ขนาดของสถานประกอบการ Size of Establishment																			
	รวม Total			1 - 4 คน			5 - 9 คน			10 - 19 คน			20 - 49 คน							
	สภ.ก. Est.	ลูกจ้าง Emp.		สภ.ก. Est.	ลูกจ้าง Emp.		สภ.ก. Est.	ลูกจ้าง Emp.		สภ.ก. Est.	ลูกจ้าง Emp.		สภ.ก. Est.	ลูกจ้าง Emp.						
		รวม Total	ชาย Male		หญิง Female	รวม Total		ชาย Male	หญิง Female		รวม Total	ชาย Male		หญิง Female	รวม Total	ชาย Male	หญิง Female	รวม Total	ชาย Male	หญิง Female
พิจิตร Phichit	2,714	23,416	12,553	10,863	1,458	3,275	1,850	1,425	743	5,069	2,748	2,321	309	4,105	1,956	2,149	168	5,089	3,122	1,967
พิษณุโลก Phitsanulok	4,733	56,400	28,251	28,149	2,278	5,162	2,551	2,611	1,377	9,525	4,546	4,979	538	7,320	3,632	3,688	397	12,068	6,957	5,111
แม่ฮ่องสอน Mae Hong Son	1,233	7,220	4,078	3,142	752	1,683	887	796	296	1,951	1,134	817	126	1,654	909	745	55	1,596	913	683
ลำปาง Lampang	4,469	57,932	33,961	23,971	2,090	4,801	2,529	2,272	1,310	8,924	4,625	4,299	545	7,355	3,865	3,490	381	11,483	7,066	4,417
ลำพูน Lamphun	2,894	82,579	39,373	43,206	1,247	2,965	1,700	1,265	876	6,087	3,530	2,557	339	4,668	2,671	1,997	256	7,758	4,772	2,986
สุโขทัย Sukhothai	2,153	18,182	10,361	7,821	1,107	2,485	1,315	1,170	628	4,300	2,319	1,981	230	3,146	1,647	1,499	156	4,587	2,723	1,864
อุดรธานี Uttaradit	2,363	19,409	11,333	8,076	1,400	2,714	1,575	1,139	536	3,548	2,002	1,546	247	3,332	1,711	1,621	141	4,062	2,449	1,613
อุทัยธานี Uthai Thani	1,402	11,292	6,344	4,948	832	1,689	925	764	355	2,445	1,332	1,113	140	1,918	851	1,067	57	1,703	1,109	594



ตารางที่ 1.1 (ส่วนที่ 1) (ต่อ)

TABLE 1.1 (PART I) (CONTD.)

จังหวัด Province	ขนาดของสถานประกอบการ Size of Establishment																			
	รวม Total			1 - 4 คน			5 - 9 คน			10 - 19 คน			20 - 49 คน							
	สพท. Est.	ลูกจ้าง Emp.		สพท. Est.	ลูกจ้าง Emp.		สพท. Est.	ลูกจ้าง Emp.		สพท. Est.	ลูกจ้าง Emp.		สพท. Est.	ลูกจ้าง Emp.						
		รวม Total	ชาย Male		หญิง Female	รวม Total		ชาย Male	หญิง Female		รวม Total	ชาย Male		หญิง Female	รวม Total	ชาย Male	หญิง Female			
ภาคตะวันออกเฉียงเหนือ Northeastern	78,919	911,403	487,652	423,751	43,774	90,206	49,833	40,373	19,393	131,676	71,340	60,336	8,077	108,418	56,396	52,022	5,447	166,167	100,884	65,283
กาฬสินธุ์ Kalasin	4,445	26,587	16,163	10,424	3,103	5,052	3,447	1,605	855	5,704	3,259	2,445	289	3,853	1,946	1,907	144	4,389	2,707	1,682
ขอนแก่น Khon Kaen	9,938	141,804	73,983	67,821	4,639	11,055	6,267	4,788	2,955	20,014	10,891	9,123	1,166	15,492	7,828	7,664	770	23,445	13,772	9,673
ชัยภูมิ Chaiyaphum	2,768	29,087	16,175	12,912	1,464	3,114	1,856	1,258	723	4,900	2,611	2,289	345	4,683	2,469	2,214	172	5,033	3,089	1,944
นครพนม Nakhon Phanom	2,076	14,819	8,549	6,270	1,106	2,454	1,418	1,036	661	4,579	2,584	1,995	174	2,241	1,182	1,059	109	3,384	2,099	1,285
นครราชสีมา Nakhon Ratchasima	11,824	278,874	141,254	137,620	5,743	11,860	6,117	5,743	2,783	19,184	10,214	8,970	1,335	18,210	10,119	8,091	1,204	37,483	22,773	14,710
บึงกาฬ Bueng Kan	1,920	11,898	6,973	4,925	1,234	2,276	1,347	929	462	3,132	1,774	1,358	135	1,764	881	883	68	2,059	1,295	764
บุรีรัมย์ Buri Ram	3,556	41,090	22,653	18,437	1,779	3,384	1,673	1,711	855	5,951	3,077	2,874	476	6,495	3,412	3,083	340	10,291	6,210	4,081
มหาสารคาม Maha Sarakham	4,530	32,712	16,943	15,769	2,795	6,214	3,334	2,880	1,155	7,667	4,021	3,646	340	4,430	2,347	2,083	186	5,575	3,291	2,284
มุกดาหาร Mukdahan	2,243	16,263	9,548	6,715	1,467	3,045	1,660	1,385	397	2,736	1,484	1,252	224	2,888	1,647	1,241	128	3,923	2,522	1,401
ยโสธร Yasothon	2,264	15,122	8,071	7,051	1,441	2,869	1,562	1,307	531	3,566	1,974	1,592	166	2,239	1,230	1,009	106	3,295	1,974	1,321

ตารางที่ 1.1 (ส่วนที่ 1) (ต่อ)

TABLE 1.1 (PART I) (CONTD.)

จังหวัด Province	ขนาดของสถานประกอบการ Size of Establishment																			
	รวม Total			1 - 4 คน			5 - 9 คน			10 - 19 คน			20 - 49 คน							
	สปก. Est.	รวม Total	ลูกจ้าง Emp. Male	ลูกจ้าง Emp. Female	สปก. Est.	รวม Total	ลูกจ้าง Emp. Male	ลูกจ้าง Emp. Female	สปก. Est.	รวม Total	ลูกจ้าง Emp. Male	ลูกจ้าง Emp. Female	สปก. Est.	รวม Total	ลูกจ้าง Emp. Male	ลูกจ้าง Emp. Female				
ร้อยเอ็ด Roi Et	4,006	35,828	19,713	16,115	2,173	4,748	2,610	2,138	1,010	6,595	3,737	2,858	457	6,177	3,265	2,912	290	8,600	5,318	3,282
เลย Loei	2,220	18,796	11,238	7,558	1,157	2,616	1,523	1,093	675	4,453	2,672	1,781	221	3,007	1,537	1,470	130	3,915	2,369	1,546
ศรีสะเกษ Si Sa Ket	3,074	25,150	14,458	10,692	1,809	3,688	1,861	1,827	602	4,000	2,223	1,777	375	4,959	2,611	2,348	232	6,992	4,513	2,479
สกลนคร Sakon Nakhon	3,896	28,990	15,997	12,993	2,287	4,868	2,588	2,280	1,044	7,182	3,690	3,492	308	4,133	1,935	2,198	190	5,827	3,722	2,105
สุรินทร์ Surin	3,522	35,316	18,536	16,780	1,941	3,688	1,793	1,895	837	5,732	2,970	2,762	408	5,481	2,759	2,722	250	7,261	4,357	2,904
หนองคาย Nong Khai	4,023	21,569	11,706	9,863	2,903	5,817	3,118	2,699	717	4,653	2,505	2,148	238	3,171	1,554	1,617	126	3,763	2,269	1,494
หนองบัวลำภู Nong Bau Lam Phu	1,257	13,618	7,566	6,052	709	1,423	792	631	288	1,951	1,048	903	144	1,951	1,005	946	87	2,584	1,584	1,000
อำนาจเจริญ Amnraj Charoen	1,133	8,475	5,250	3,225	660	1,550	934	616	285	1,881	1,134	747	109	1,475	758	717	64	2,014	1,405	609
อุดรธานี Udon Thani	4,866	54,576	29,526	25,050	2,640	4,934	3,106	1,828	1,138	7,975	4,197	3,778	559	7,651	3,734	3,917	397	12,221	7,225	4,996
อุบลราชธานี Ubon Ratchathani	5,358	60,829	33,350	27,479	2,724	5,551	2,827	2,724	1,420	9,821	5,275	4,546	608	8,118	4,177	3,941	454	14,113	8,390	5,723

ตารางที่ 1.1 (ส่วนที่ 1) (ต่อ)

TABLE 1.1 (PART I) (CONTD.)

จังหวัด Province	ขนาดของสถานประกอบการ Size of Establishment															
	รวม Total			1 - 4 คน			5 - 9 คน			10 - 19 คน			20 - 49 คน			
	สปก. Est.	รวม Total	ลูกจ้าง Emp. Male	ลูกจ้าง Emp. Female	สปก. Est.	รวม Total	ลูกจ้าง Emp. Male	ลูกจ้าง Emp. Female	สปก. Est.	รวม Total	ลูกจ้าง Emp. Male	ลูกจ้าง Emp. Female	สปก. Est.	รวม Total	ลูกจ้าง Emp. Male	ลูกจ้าง Emp. Female
ภาคใต้ Southern	64,674	820,950	464,880	356,070	31,775	68,522	38,038	30,484	17,941	122,649	69,109	53,540	7,075	95,559	52,521	43,038
กระบี่	3,841	43,415	23,550	19,865	1,939	3,889	2,180	1,709	965	6,618	2,878	3,740	464	6,187	2,950	3,237
Krabi	4,175	43,511	26,304	17,207	2,115	4,045	2,432	1,613	1,153	7,949	4,740	3,209	475	6,453	4,186	2,267
ชุมพร	4,077	39,138	21,562	17,576	2,422	4,646	2,624	2,022	1,105	7,705	4,669	3,036	248	3,385	1,909	1,476
Chumphon	6,474	69,679	40,233	29,446	2,786	6,203	3,612	2,591	2,106	13,966	7,956	6,010	875	11,690	6,161	5,529
ตรัง	1,697	13,618	8,161	5,457	927	2,003	1,252	751	495	3,377	1,917	1,460	144	2,071	986	1,085
นครศรีธรรมราช	1,913	26,406	18,173	8,233	679	1,701	1,089	612	474	3,296	2,276	1,020	364	5,142	3,673	1,469
Nakhon Si Thammarat	2,980	31,455	20,842	10,613	1,698	3,015	2,137	878	501	3,460	2,040	1,420	360	4,682	3,128	1,554
นราธิวาส	2,221	16,388	8,398	7,990	1,398	2,574	1,220	1,354	482	3,287	1,571	1,716	188	2,591	1,248	1,343
Narathiwat	9,706	174,196	94,029	80,167	4,047	9,673	4,999	4,674	2,412	16,361	8,285	8,076	1,482	19,904	10,127	9,777
ปัตตานี																
Pattani																
พังงา																
Phangnga																
พัทลุง																
Pattalung																
ภูเก็ต																
Phuket																

ตารางที่ 1.1 (ส่วนที่ 1) (ต่อ)

TABLE 1.1 (PART I) (CONTD.)

จังหวัด Province	ขนาดของสถานประกอบการ Size of Establishment																			
	รวม Total			1 - 4 คน			5 - 9 คน			10 - 19 คน			20 - 49 คน							
	สปก. Est.	ลูกจ้าง Emp.		สปก. Est.	ลูกจ้าง Emp.		สปก. Est.	ลูกจ้าง Emp.		สปก. Est.	ลูกจ้าง Emp.		สปก. Est.	ลูกจ้าง Emp.						
		รวม Total	ชาย Male		หญิง Female	รวม Total		ชาย Male	หญิง Female		รวม Total	ชาย Male		หญิง Female	รวม Total	ชาย Male	หญิง Female			
ยะลา Yala	1,737	18,009	10,071	7,938	908	1,907	961	946	411	2,780	1,598	1,182	202	2,818	1,185	1,633	164	5,081	3,117	1,964
ระนอง Ranong	3,043	27,384	16,041	11,343	1,669	3,288	1,960	1,328	825	5,826	3,845	1,981	300	4,074	2,804	1,270	183	5,573	3,770	1,803
สงขลา Songkhla	11,283	177,930	97,731	80,199	5,584	11,699	5,794	5,905	3,394	23,486	13,426	10,060	976	13,186	7,089	6,097	823	25,877	15,238	10,639
สตูล Satun	2,141	18,503	12,289	6,214	1,269	2,368	1,567	801	437	2,923	1,737	1,186	220	3,013	1,966	1,047	184	5,547	4,602	945
สุราษฎร์ธานี Surat Thani	9,386	121,518	67,496	53,822	4,334	11,511	6,211	5,300	3,181	21,615	12,171	9,444	777	10,363	5,109	5,254	725	23,330	13,625	9,705

ที่มา : กองนโยบายและแผนงาน กรมสวัสดิการและคุ้มครองแรงงาน

Source : Policy and Planning Division, Department of Labour Protection and Welfare.

ตารางที่ 1.1 จำนวนสถานประกอบการและลูกจ้างทั่วราชอาณาจักร จำนวนตามจังหวัดและขนาดสถานประกอบการ พ.ศ. 2565 (ส่วนที่ 2)  
TABLE 1.1 NUMBER OF ESTABLISHMENTS AND EMPLOYEES IN THE WHOLE KINGDOM BY PROVINCE AND SIZE, 2022 (PART II)

จังหวัด Province	ขนาดของสถานประกอบการ Size of Establishment																			
	50 - 99 คน			100 - 299 คน			300 - 499 คน			500 - 999 คน			>= 1,000 คน							
	สปก. Est.	รวม Total	ลูกจ้าง Emp. ชาย Male หญิง Female	สปก. Est.	รวม Total	ลูกจ้าง Emp. ชาย Male หญิง Female	สปก. Est.	รวม Total	ลูกจ้าง Emp. ชาย Male หญิง Female	สปก. Est.	รวม Total	ลูกจ้าง Emp. ชาย Male หญิง Female	สปก. Est.	รวม Total	ลูกจ้าง Emp. ชาย Male หญิง Female					
รวม Total	18,121	1,278,510	708,657	569,853	14,264	2,364,914	1,281,256	1,086,822	2,829	1,075,308	554,429	520,879	1,761	1,204,391	609,664	594,727	1,001	2,240,621	1,025,440	1,215,181
กรุงเทพมหานคร Bangkok Metropolitan	7,110	499,704	254,548	245,156	5,454	901,444	454,530	446,914	1,070	404,004	193,834	210,170	626	433,774	206,190	227,584	378	832,076	367,574	464,502
คลองเตย Khlong Toei	176	12,232	5,905	6,327	151	24,608	11,756	12,852	32	12,330	6,238	6,092	30	21,079	9,954	11,125	9	21,510	10,377	11,133
คลองสาน Khlong San	44	3,116	1,455	1,661	18	2,763	1,241	1,522	8	3,366	1,804	1,562	1.0	539.0	205.0	334.0	-	-	-	-
คลองสามวา Khlong Sam Wa	38	2,500	1,470	1,030	18	2,693	1,518	1,175	2	763	271	492	1	912	523	389	-	-	-	-
คันนายาว Khan Na Yao	43	2,854	1,501	1,353	37	6,548	3,707	2,841	5	1,779	1,087	692	4	3,221	1,760	1,461	3	4,623	2,274	2,349
จตุจักร Chatuchak	104	7,688	3,793	3,895	120	19,972	10,264	9,708	22	8,275	4,362	3,913	17	12,513	6,458	6,055	8	26,622	11,399	15,223
จอมทอง Chom Thong	41	3,103	1,713	1,390	36	5,500	2,648	2,852	3	1,121	363	758	-	-	-	-	1	1,185	272	913
ดอนเมือง Don Mueang	38	2,611	1,493	1,118	27	4,543	2,773	1,770	6	2,478	1,461	1,017	3	2,220	1,045	1,175	4	7,836	5,081	2,755
ดินแดง Din Daeng	74	5,171	2,883	2,288	49	7,813	4,016	3,797	8	2,938	1,136	1,802	10	6,892	2,892	4,000	5	22,057	10,629	11,428

ตารางที่ 1.1 (ส่วนที่ 2) (ต่อ)

TABLE 1.1 (PART II) (CONTD.)

จังหวัด Province	ขนาดของสถานประกอบการ Size of Establishment																			
	50 - 99 คน			100 - 299 คน			300 - 499 คน			500 - 999 คน			>= 1,000 คน							
	สปก. Est.	รวม Total	ลูกจ้าง Emp. ชาย Male หญิง Female	สปก. Est.	รวม Total	ลูกจ้าง Emp. ชาย Male หญิง Female	สปก. Est.	รวม Total	ลูกจ้าง Emp. ชาย Male หญิง Female	สปก. Est.	รวม Total	ลูกจ้าง Emp. ชาย Male หญิง Female	สปก. Est.	รวม Total	ลูกจ้าง Emp. ชาย Male หญิง Female					
ดุสิต Dusit	25	1,878	930 464	948	17	2,620	1,248	1,372	3	1,113	411	702	2	1,354	836	518	4	8,450	3,926	4,524
ตลิ่งชัน Taling Chan	38	2,687	1,450 790	1,237	13	2,079	1,184	895	1	412	190	222	1	948	625	323	-	-	-	-
ทวีวัฒนา Thawi Wattana	20	1,399	790	609	9	1,269	684	585	1	331	127	204	2	1,573	687	886	-	-	-	-
พุทธ Thung Khru	28	2,092	1,215	877	14	2,396	1,570	826	4	1,490	699	791	1	528	440	88	1	1,177	289	888
ธนบุรี Thon Buri	28	1,941	1,073	868	17	2,571	1,282	1,289	5	1,872	696	1,176	2	1,134	874	260	-	-	-	-
บางกอกน้อย Bangkok Noi	31	2,061	1,073	988	20	3,132	1,667	1,465	4	1,406	655	751	1	693	99	594	1	2,080	395	1,685
บางกอกใหญ่ Bangkok Yai	11	825	464	361	6	982	389	593	-	-	-	-	-	-	-	-	-	-	-	-
บางกะปิ Bang Kapi	115	7,894	3,984	3,910	86	14,099	7,322	6,777	14	4,875	2,542	2,333	12	7,669	3,880	3,789	5	11,282	5,395	5,887
บางขุนเทียน Bang Khun Thian	106	7,848	3,952	3,896	104	17,382	9,014	8,368	20	7,763	4,251	3,512	17	12,289	5,745	6,544	4	6,294	3,016	3,278
บางเขน Bang Khen	68	4,888	2,510	2,378	41	6,644	3,034	3,610	5	1,912	676	1,236	4	2,945	1,496	1,449	-	-	-	-

ตารางที่ 1.1 (ส่วนที่ 2) (ต่อ)  
TABLE 1.1 (PART II) (CONTD.)

จังหวัด Province	ขนาดของสถานประกอบการ Size of Establishment														
	50 - 99 คน			100 - 299 คน			300 - 499 คน			500 - 999 คน			>= 1,000 คน		
	สปก. Est.	รวม Total	ลูกจ้าง Emp. ชาย Male หญิง Female	สปก. Est.	รวม Total	ลูกจ้าง Emp. ชาย Male หญิง Female	สปก. Est.	รวม Total	ลูกจ้าง Emp. ชาย Male หญิง Female	สปก. Est.	รวม Total	ลูกจ้าง Emp. ชาย Male หญิง Female	สปก. Est.	รวม Total	ลูกจ้าง Emp. ชาย Male หญิง Female
บางคอมพลม Bang Kho Laem	59	3,998	2,102 ชาย Male 1,896 หญิง Female	34	5,603	2,674 ชาย Male 2,929 หญิง Female	7	2,758	1,267 ชาย Male 1,491 หญิง Female	3	1,763	1,119 ชาย Male 644 หญิง Female	2	4,544	1,024 ชาย Male 3,520 หญิง Female
บางแค Bang Khae	55	4,098	2,062 ชาย Male 2,036 หญิง Female	36	5,725	2,645 ชาย Male 3,080 หญิง Female	8	2,951	1,549 ชาย Male 1,402 หญิง Female	2	1,388	552 ชาย Male 836 หญิง Female	2	2,220	672 ชาย Male 1,548 หญิง Female
บางซื่อ Bang Sue	45	3,114	1,556 ชาย Male 1,558 หญิง Female	45	7,189	3,848 ชาย Male 3,341 หญิง Female	7	2,598	1,390 ชาย Male 1,208 หญิง Female	4	2,339	990 ชาย Male 1,349 หญิง Female	3	5,901	2,628 ชาย Male 3,273 หญิง Female
บางนา Bang Na	115	8,192	4,266 ชาย Male 3,926 หญิง Female	100	17,009	9,813 ชาย Male 7,196 หญิง Female	17	6,431	3,390 ชาย Male 3,041 หญิง Female	7	4,598	1,622 ชาย Male 2,976 หญิง Female	8	22,484	6,034 ชาย Male 16,450 หญิง Female
บางบอน Bang Bon	61	4,335	2,252 ชาย Male 2,083 หญิง Female	51	8,504	4,076 ชาย Male 4,428 หญิง Female	14	5,055	2,474 ชาย Male 2,581 หญิง Female	2	1,154	723 ชาย Male 431 หญิง Female	2	4,441	1,828 ชาย Male 2,613 หญิง Female
บางพลัด Bang Phlat	30	2,026	917 ชาย Male 1,109 หญิง Female	28	4,377	1,939 ชาย Male 2,438 หญิง Female	1	364	201 ชาย Male 163 หญิง Female	1	768	231 ชาย Male 537 หญิง Female	1	1,819	306 ชาย Male 1,513 หญิง Female
บางรัก Bang Rak	174	11,742	5,488 ชาย Male 6,254 หญิง Female	144	23,655	11,216 ชาย Male 12,439 หญิง Female	41	15,639	7,593 ชาย Male 8,046 หญิง Female	12	9,093	4,058 ชาย Male 5,035 หญิง Female	8	18,664	7,191 ชาย Male 11,473 หญิง Female
บึงกุ่ม Bueng Kum	52	3,682	1,920 ชาย Male 1,762 หญิง Female	40	6,798	3,768 ชาย Male 3,030 หญิง Female	2	828	285 ชาย Male 543 หญิง Female	3	1,944	851 ชาย Male 1,093 หญิง Female	2	3,520	1,417 ชาย Male 2,103 หญิง Female
ปทุมวัน Pathum Wan	190	12,908	6,364 ชาย Male 6,544 หญิง Female	169	28,063	13,429 ชาย Male 14,634 หญิง Female	42	15,772	7,085 ชาย Male 8,687 หญิง Female	15	9,405	4,576 ชาย Male 4,829 หญิง Female	8	11,586	4,588 ชาย Male 6,998 หญิง Female
ประเวศ Prawet	122	8,653	4,545 ชาย Male 4,108 หญิง Female	88	14,802	7,990 ชาย Male 6,812 หญิง Female	21	7,774	3,817 ชาย Male 3,957 หญิง Female	10	6,822	3,713 ชาย Male 3,109 หญิง Female	2	2,244	1,370 ชาย Male 874 หญิง Female



ตารางที่ 1.1 (ส่วนที่ 2) (ต่อ)

TABLE 1.1 (PART II) (CONTD.)

จังหวัด Province	ขนาดของสถานประกอบการ Size of Establishment																			
	50 - 99 คน			100 - 299 คน			300 - 499 คน			500 - 999 คน			>= 1,000 คน							
	สปก. Est.	รวม Total	ลูกจ้าง Emp. ชาย Male หญิง Female	สปก. Est.	รวม Total	ลูกจ้าง Emp. ชาย Male หญิง Female	สปก. Est.	รวม Total	ลูกจ้าง Emp. ชาย Male หญิง Female	สปก. Est.	รวม Total	ลูกจ้าง Emp. ชาย Male หญิง Female	สปก. Est.	รวม Total	ลูกจ้าง Emp. ชาย Male หญิง Female					
ป้อมปราบศัตรูพ่าย Pom Prap Sattru Phai	31	2,219	1,142	1,077	15	2,297	1,206	1,091	4	1,387	549	838	2	1,363	308	1,055	1	1,470	1,094	376
พญาไท Phaya Thai	73	5,279	2,698	2,581	74	12,146	6,177	5,969	8	3,080	1,413	1,667	10	6,472	3,639	2,833	11	24,983	8,410	16,573
พระโขนง Phra Khanong	59	4,092	2,002	2,090	34	5,759	2,987	2,772	8	3,088	1,349	1,739	9	7,093	2,950	4,143	5	8,426	3,918	4,508
พระนคร Phra Nakhon	26	1,711	800	911	12	1,901	752	1,149	1	443	174	269	1	705	278	427	2	3,435	2,489	946
ภาษีเจริญ Phasi Charoen	36	2,546	1,234	1,312	19	3,366	1,310	2,056	2	845	237	608	4	2,538	1,473	1,065	1	1,076	200	876
มีนบุรี Min Buri	52	3,820	1,949	1,871	55	9,313	4,981	4,332	8	2,662	1,000	1,662	7	4,939	1,798	3,141	3	5,953	2,243	3,710
ยานนาวา Yan Nawa	134	9,264	4,744	4,520	94	16,358	8,536	7,822	12	4,467	2,148	2,319	5	3,996	2,252	1,744	8	12,107	5,654	6,453
ราชเทวี Ratchathewi	93	6,296	2,869	3,427	63	9,872	4,905	4,967	21	7,974	3,907	4,067	5	3,591	1,044	2,547	8	12,269	4,784	7,485
ราชบุรี Rat Burana	30	2,159	1,188	971	31	4,904	2,145	2,759	4	1,446	514	932	4	2,298	601	1,697	2	13,676	5,189	8,487

ตารางที่ 1.1 (ส่วนที่ 2) (ต่อ)  
TABLE 1.1 (PART II) (CONTD.)

จังหวัด Province	ขนาดของสถานประกอบการ Size of Establishment																				
	50 - 99 คน			100 - 299 คน			300 - 499 คน			500 - 999 คน			>= 1,000 คน								
	สปก. Est.	รวม Total	ลูกจ้าง Emp. ชาย Male หญิง Female	สปก. Est.	รวม Total	ลูกจ้าง Emp. ชาย Male หญิง Female	สปก. Est.	รวม Total	ลูกจ้าง Emp. ชาย Male หญิง Female	สปก. Est.	รวม Total	ลูกจ้าง Emp. ชาย Male หญิง Female	สปก. Est.	รวม Total	ลูกจ้าง Emp. ชาย Male หญิง Female						
ลพบุรี	104	7,547	4,132	3,415	109	18,194	9,543	8,651	33	11,629	6,183	5,446	21	14,940	7,384	7,556	13	32,889	19,576	13,313	
Lat Krabang																					
ลพบุรี	71	4,827	2,352	2,475	34	6,561	3,341	3,220	3	1,169	234	935	1	683	394	289	2	2,521	527	1,994	
Lat Phrao																					
วังทองหลาง	97	6,749	3,463	3,286	66	10,359	5,502	4,857	8	3,283	1,601	1,682	9	6,375	2,817	3,558	2	2,872	1,259	1,613	
Wang Thonglang																					
วัฒนา	179	12,598	5,984	6,614	117	19,377	8,922	10,455	27	10,370	4,718	5,652	10	6,037	2,919	3,118	10	29,279	12,844	16,435	
Vadhana																					
สวนหลวง	102	7,378	3,822	3,556	61	10,646	5,544	5,102	11	4,151	2,158	1,993	5	3,804	2,298	1,506	4	4,898	2,007	2,891	
Suan Luang																					
สะพานสูง	38	2,712	1,549	1,163	34	5,054	2,524	2,530	5	1,751	722	1,029	1	655	262	393	2	2,996	1,138	1,858	
Saphan Sung																					
สัมพันธวงศ์	17	1,155	553	602	9	1,521	727	794	-	-	-	-	-	-	-	-	-	-	-	-	-
Samphanthawong																					
สาทร	136	9,326	4,472	4,854	120	20,700	9,377	11,323	23	9,076	3,926	5,150	11	7,294	3,469	3,825	7	10,135	3,343	6,792	
Sathon																					
สายไหม	23	1,576	875	701	12	1,698	849	849	4	1,695	549	1,146	1	617	86	531	-	-	-	-	
Sai Mai																					
หนองแขม	48	3,425	1,907	1,518	29	4,460	2,277	2,183	1	471	83	388	7	5,195	2,859	2,336	2	2,668	1,127	1,541	
Nong Khaem																					

ตารางที่ 1.1 (ส่วนที่ 2) (ต่อ)  
TABLE 1.1 (PART II) (CONTD.)

จังหวัด Province	ขนาดของสถานประกอบการ Size of Establishment																			
	50 - 99 คน			100 - 299 คน			300 - 499 คน			500 - 999 คน			>= 1,000 คน							
	สปก. Est.	รวม Total	ลูกจ้าง Emp. ชาย Male หญิง Female	สปก. Est.	รวม Total	ลูกจ้าง Emp. ชาย Male หญิง Female	สปก. Est.	รวม Total	ลูกจ้าง Emp. ชาย Male หญิง Female	สปก. Est.	รวม Total	ลูกจ้าง Emp. ชาย Male หญิง Female	สปก. Est.	รวม Total	ลูกจ้าง Emp. ชาย Male หญิง Female					
หนองจอก Nong Chok	24	1,855	1,123	732	19	2,914	1,570	1,344	4	1,476	818	658	1	650	350	300	2	4,024	1,340	2,684
หลักสี่ Lak Si	50	3,646	2,004	1,642	49	9,074	4,684	4,390	12	4,879	2,357	2,522	5	3,242	1,618	1,624	6	10,363	4,960	5,403
ห้าแยก Huai Khwang	207	14,469	7,468	7,001	153	24,909	12,691	12,218	33	12,266	6,257	6,009	27	18,617	8,342	10,275	15	39,459	21,574	17,885
5 จังหวัดรอบกรุงเทพมหานคร Metropolitan Area (Except BKK.)	3,524	248,890	140,349	108,541	2,882	481,539	264,295	217,244	640	244,125	125,593	118,532	399	271,070	135,822	135,248	216	483,034	215,892	267,142
นครปฐม Nakhon Pathom	434	30,601	16,821	13,780	307	51,215	26,864	24,351	69	25,866	12,979	12,887	39	25,663	12,119	13,544	18	31,517	16,628	14,889
นนทบุรี Nonthaburi	455	32,179	17,456	14,723	315	51,023	27,989	23,034	58	22,765	10,119	12,646	37	24,966	11,824	13,142	26	38,406	17,578	20,828
ปทุมธานี Pathum Thani	700	49,077	26,597	22,480	514	85,137	46,248	38,889	115	43,483	22,412	21,071	76	51,469	26,843	24,626	43	96,530	43,397	53,133
สมุทรปราการ Samut Prakan	1,242	87,425	51,034	36,391	1,179	198,278	110,744	87,534	286	109,361	59,465	49,896	156	104,108	53,957	50,151	76	183,301	86,645	96,656
สมุทรสาคร Samut Sakhon	693	49,608	28,441	21,167	567	95,886	52,450	43,436	112	42,650	20,618	22,032	91	64,864	31,079	33,785	53	133,280	51,644	81,636

ตารางที่ 1.1 (ส่วนที่ 2) (ต่อ)

TABLE 1.1 (PART II) (CONTD.)

จังหวัด Province	ขนาดของสถานประกอบการ Size of Establishment																			
	50 - 99 คน			100 - 299 คน			300 - 499 คน			500 - 999 คน			>= 1,000 คน							
	สปก. Est.	รวม Total	ลูกจ้าง Emp. ชาย Male หญิง Female	สปก. Est.	รวม Total	ลูกจ้าง Emp. ชาย Male หญิง Female	สปก. Est.	รวม Total	ลูกจ้าง Emp. ชาย Male หญิง Female	สปก. Est.	รวม Total	ลูกจ้าง Emp. ชาย Male หญิง Female	สปก. Est.	รวม Total	ลูกจ้าง Emp. ชาย Male หญิง Female					
ภาคกลาง Central	4,035	285,954	170,328	115,626	3,621	611,885	351,053	260,832	800	305,984	173,280	132,704	556	377,189	212,764	164,425	300	687,938	341,203	346,735
กาญจนบุรี Kanchanaburi	125	8,773	5,050	3,723	67	11,044	6,517	4,527	13	4,861	2,521	2,340	9	6,077	4,009	2,068	3	11,302	4,317	6,985
จันทบุรี Chanthaburi	54	3,540	2,012	1,528	30	4,572	2,332	2,240	-	-	-	-	2	1,551	276	1,275	-	-	-	-
ฉะเชิงเทรา Chachoengsao	324	23,473	14,043	9,430	371	65,155	35,673	29,482	81	31,733	18,466	13,267	66	44,107	23,631	20,476	28	57,763	25,880	31,883
ชลบุรี Chon Buri	1,196	83,858	49,582	34,276	1,166	195,834	110,858	84,976	258	99,076	55,080	43,996	199	134,312	75,828	58,484	108	215,833	115,224	100,609
ชัยนาท Chai Nat	25	1,828	1,082	746	14	2,348	1,459	889	2	652	151	501	2	1,363	556	807	-	-	-	-
ตราด Trat	39	2,775	1,527	1,248	16	2,718	1,415	1,303	-	-	-	-	-	-	-	-	-	-	-	-
นครนายก Nakhon Nayok	29	2,060	1,143	917	20	2,747	1,496	1,251	8	3,044	1,344	1,700	3	2,178	827	1,351	1	2,139	881	1,258
ประจวบคีรีขันธ์ Prachuap Khiri Khan	76	5,465	3,161	2,304	55	8,569	4,548	4,021	14	5,500	2,929	2,571	5	4,098	2,112	1,986	3	5,909	2,814	3,095
ปราจีนบุรี Prachin Buri	161	11,418	6,430	4,988	150	25,409	13,294	12,115	35	13,363	7,299	6,064	34	24,313	12,124	12,189	22	48,289	21,434	26,855
พระนครศรีอยุธยา Phra Nakhon Si Ayutthaya	400	28,178	16,390	11,788	382	65,315	38,792	26,523	83	32,204	17,932	14,272	51	36,060	17,435	18,625	45	120,618	44,613	76,005

ตารางที่ 1.1 (ส่วนที่ 2) (ต่อ)

TABLE 1.1 (PART II) (CONTD.)

จังหวัด Province	ขนาดของสถานประกอบการ Size of Establishment																			
	50 - 99 คน			100 - 299 คน			300 - 499 คน			500 - 999 คน			>= 1,000 คน							
	สปก. Est.	รวม Total	ลูกจ้าง Emp. ชาย Male หญิง Female	สปก. Est.	รวม Total	ลูกจ้าง Emp. ชาย Male หญิง Female	สปก. Est.	รวม Total	ลูกจ้าง Emp. ชาย Male หญิง Female	สปก. Est.	รวม Total	ลูกจ้าง Emp. ชาย Male หญิง Female	สปก. Est.	รวม Total	ลูกจ้าง Emp. ชาย Male หญิง Female					
เพชรบุรี	99	6,842	4,086	2,756	53	8,345	4,503	3,842	10	3,824	2,142	1,682	6	4,029	2,280	1,749	1	19,161	9,349	9,812
Phetchaburi	751	53,625	34,012	19,613	737	127,018	78,772	48,246	194	73,471	44,808	28,663	122	79,316	49,979	29,337	52	111,181	61,381	49,800
ระยอง	184	13,235	7,796	5,439	136	21,791	11,911	9,880	34	12,564	6,299	6,265	6	4,181	2,313	1,868	8	9,677	4,890	4,787
ราชบุรี	100	7,000	3,787	3,213	77	13,080	6,415	6,665	10	3,672	1,879	1,793	4	3,143	1,619	1,524	6	24,829	9,541	15,288
Ratchaburi	42	3,019	1,805	1,214	19	3,093	1,569	1,524	2	823	416	407	2	1,284	528	756	1	1,217	787	430
สมุทรสงคราม	34	2,506	1,505	1,001	19	3,458	2,038	1,420	-	-	-	-	1	853	446	407	1	1,246	873	373
Samut Songkhram	294	21,146	12,752	8,394	229	39,051	23,063	15,988	46	17,281	9,825	7,456	36	25,176	16,055	9,121	18	53,951	37,634	16,317
สระแก้ว	21	1,482	989	493	24	3,755	1,965	1,790	4	1,487	959	528	2	1,140	252	888	2	3,411	856	2,555
Sa Kaeo	55	3,886	2,088	1,798	42	6,465	3,444	3,021	5	2,119	972	1,147	5	3,174	1,814	1,360	1	1,412	729	683
สระบุรี	26	1,845	1,088	757	14	2,118	989	1,129	1	310	258	52	1	834	680	154	-	-	-	-
สิงห์บุรี																				
Sing Buri																				
สุพรรณบุรี																				
Suphan Buri																				
อ่างทอง																				
Ang Thong																				

ตารางที่ 1.1 (ส่วนที่ 2) (ต่อ)  
TABLE 1.1 (PART II) (CONTD.)

จังหวัด Province	ขนาดของสถานประกอบการ Size of Establishment																				
	50 - 99 คน			100 - 299 คน			300 - 499 คน			500 - 999 คน			>= 1,000 คน								
	สปก. Est.	รวม Total	ลูกจ้าง Emp. ชาย Male หญิง Female	สปก. Est.	รวม Total	ลูกจ้าง Emp. ชาย Male หญิง Female	สปก. Est.	รวม Total	ลูกจ้าง Emp. ชาย Male หญิง Female	สปก. Est.	รวม Total	ลูกจ้าง Emp. ชาย Male หญิง Female	สปก. Est.	รวม Total	ลูกจ้าง Emp. ชาย Male หญิง Female						
ภาคเหนือ Northern	932	65,732	38,328	27,404	654	105,736	57,702	48,034	94	35,062	16,778	18,284	57	37,967	17,315	20,652	36	71,227	30,767	40,460	
กำแพงเพชร	33	2,304	1,490	814	35	5,695	3,965	1,730	5	1,833	1,335	498	2	1,335	989	346	1	1,836	1,240	596	
Kamphaeng Phet	266	18,888	10,344	8,544	205	32,850	17,322	15,528	34	12,544	6,301	6,243	13	8,628	3,591	5,037	6	9,791	3,265	6,526	
เชียงใหม่																					
Chiang Mai	87	6,101	3,528	2,573	54	8,437	4,531	3,906	4	1,622	839	783	3	1,906	605	1,301	-	-	-	-	
เชียงราย																					
Chiang Rai	48	3,472	1,733	1,739	45	7,766	3,640	4,126	8	3,059	824	2,235	4	2,629	377	2,252	3	5,326	904	4,422	
ตาก																					
Tak	97	7,006	4,562	2,444	62	9,219	5,765	3,454	5	1,705	960	745	5	3,348	1,888	1,460	2	2,503	1,236	1,267	
นครสวรรค์																					
Nakhon Sawan	16	1,108	583	525	7	1,023	692	331	1	307	237	70	-	-	-	-	-	-	-	-	-
น่าน																					
Nan	43	3,043	1,749	1,294	19	2,861	1,391	1,470	1	401	154	247	3	2,256	1,274	982	2	9,287	4,953	4,334	
เพชรบูรณ์																					
Phetchabun	21	1,442	813	629	10	1,325	523	802	1	350	181	169	2	1,184	698	486	-	-	-	-	
แพร่																					
Phrae																					

ตารางที่ 1.1 (ส่วนที่ 2) (ต่อ)

TABLE 1.1 (PART II) (CONTD.)

จังหวัด Province	ขนาดของสถานประกอบการ Size of Establishment																	
	50 - 99 คน			100 - 299 คน			300 - 499 คน			500 - 999 คน			>= 1,000 คน					
	สปก. Est.	ลูกจ้าง Emp.		สปก. Est.	ลูกจ้าง Emp.		สปก. Est.	ลูกจ้าง Emp.		สปก. Est.	ลูกจ้าง Emp.		สปก. Est.	ลูกจ้าง Emp.				
		รวม Total	ชาย Male		หญิง Female	รวม Total		ชาย Male	หญิง Female		รวม Total	ชาย Male		หญิง Female	รวม Total	ชาย Male	หญิง Female	
พะเยา Phayao	17	1,196	865	331	10	1,468	850	618	2	707	360	347	-	-	-	-	-	
พิจิตร	21	1,504	942	562	13	2,077	1,246	831	1	335	207	128	-	-	1	1,962	482	1,480
พิจิตร	79	5,353	3,249	2,104	53	9,299	5,001	4,298	8	3,121	1,002	2,119	1	700	93	3,852	1,220	2,632
พิจิตร	3	212	160	52	1	124	75	49	-	-	-	-	-	-	-	-	-	-
แม่ฮ่องสอน	75	5,238	3,253	1,985	55	10,280	5,504	4,776	5	1,769	954	815	4	2,391	1,135	5,691	5,030	661
แม่ฮ่องสอน	71	4,814	2,672	2,142	58	9,192	4,438	4,754	16	6,182	2,988	3,194	17	11,488	5,185	29,425	11,417	18,008
ลำปาง	22	1,618	986	632	9	1,271	807	464	-	-	-	-	1	775	564	-	-	-
ลำปาง	20	1,451	840	611	15	2,273	1,529	744	2	702	311	391	2	1,327	916	-	-	-
ลำปาง	13	982	559	423	3	576	423	153	1	425	125	300	-	-	-	1,554	1,020	534

ตารางที่ 1.1 (ส่วนที่ 2) (ต่อ)  
TABLE 1.1 (PART II) (CONTD.)

จังหวัด Province	ขนาดของสถานประกอบการ Size of Establishment																			
	50 - 99 คน			100 - 299 คน			300 - 499 คน			500 - 999 คน			>= 1,000 คน							
	สปก. Est.	รวม Total	ลูกจ้าง Emp. ชาย Male หญิง Female	สปก. Est.	รวม Total	ลูกจ้าง Emp. ชาย Male หญิง Female	สปก. Est.	รวม Total	ลูกจ้าง Emp. ชาย Male หญิง Female	สปก. Est.	รวม Total	ลูกจ้าง Emp. ชาย Male หญิง Female	สปก. Est.	รวม Total	ลูกจ้าง Emp. ชาย Male หญิง Female					
ภาคตะวันออกเฉียงเหนือ Northeastern	1,231	86,269	51,050	35,219	758	120,110	71,320	51,954	113	43,299	21,231	22,068	78	53,720	24,322	29,398	48	111,538	44,440	67,098
กาฬสินธุ์ Kalasin	29	2,010	1,180	830	20	2,947	1,910	1,037	3	1,322	751	571	2	1,310	963	347	-	-	-	-
ขอนแก่น Khon Kaen	226	16,209	9,218	6,991	143	23,054	13,273	9,781	15	5,788	2,494	3,294	17	11,901	5,456	6,445	7	14,846	4,784	10,062
ชัยภูมิ Chaiyaphum	37	2,579	1,458	1,121	19	2,914	1,959	955	2	852	351	501	4	2,865	1,253	1,612	2	2,147	1,129	1,018
นครพนม Nakhon Phanom	21	1,494	864	630	5	667	402	265	-	-	-	-	-	-	-	-	-	-	-	-
นครราชสีมา Nakhon Ratchasima	380	25,994	15,335	10,659	252	41,403	22,511	18,892	62	23,711	11,715	11,996	37	25,321	11,416	13,905	28	75,708	31,054	44,654
บึงกาฬ Bueng Kan	14	1,062	687	375	6	1,018	607	411	-	-	-	-	1	587	382	205	-	-	-	-
บุรีรัมย์ Buri Ram	58	3,873	2,459	1,414	41	6,510	3,707	2,803	3	1,097	414	683	2	1,378	257	1,121	2	2,111	1,444	667
มหาสารคาม Maha Sarakham	30	2,095	1,148	947	19	2,997	1,659	1,338	1	343	143	200	3	2,244	609	1,635	1	1,147	391	756
มุกดาหาร Mukdahan	16	1,077	579	498	9	1,537	875	662	1	452	280	172	1	605	501	104	-	-	-	-
ยโสธร Yasothon	8	590	304	286	11	1,719	826	893	-	-	-	-	1	844	201	643	-	-	-	-



ตารางที่ 1.1 (ส่วนที่ 2) (ต่อ)

TABLE 1.1 (PART II) (CONTD.)

จังหวัด Province	ขนาดของสถานประกอบการ Size of Establishment																	
	50 - 99 คน			100 - 299 คน			300 - 499 คน			500 - 999 คน			>= 1,000 คน					
	สปก. Est.	รวม Total	ลูกจ้าง Emp. ชาย Male หญิง Female	สปก. Est.	รวม Total	ลูกจ้าง Emp. ชาย Male หญิง Female	สปก. Est.	รวม Total	ลูกจ้าง Emp. ชาย Male หญิง Female	สปก. Est.	รวม Total	ลูกจ้าง Emp. ชาย Male หญิง Female	สปก. Est.	รวม Total	ลูกจ้าง Emp. ชาย Male หญิง Female			
ร้อยเอ็ด Roi Et	51	3,552	2,128	1,424	22	3,073	1,778	1,295	2	808	291	517	-	-	1	2,275	586	1,689
เลย Loei	19	1,344	837	507	15	2,215	1,341	874	3	1,246	959	287	-	-	-	-	-	-
ศรีสะเกษ Si Sa Ket	38	2,737	1,668	1,069	18	2,774	1,582	1,192	-	-	-	-	-	-	-	-	-	-
สกลนคร Sakon Nakhon	47	3,345	1,910	1,435	19	2,985	1,712	1,273	-	-	-	-	1	650	440	210	-	-
สุรินทร์ Surin	59	4,136	2,639	1,497	21	3,002	1,464	1,538	3	1,067	429	638	1	736	212	524	1,913	2,300
หนองคาย Nong Khai	23	1,659	936	723	15	2,174	1,093	1,081	1	332	231	101	-	-	-	-	-	-
หนองบัวลำภู Nong Bau Lam Phu	15	1,038	591	447	12	2,002	1,367	635	-	-	-	-	-	-	-	-	2,669	1,490
อำนาจเจริญ Amnaj Charoen	8	506	296	210	6	740	498	242	1	309	225	84	-	-	-	-	-	-
อุดรธานี Udon Thani	69	5,012	3,111	1,901	51	8,225	4,459	3,766	7	2,557	1,447	1,110	4	3,030	1,481	1,549	766	2,205
อุบลราชธานี Ubon Ratchathani	83	5,957	3,702	2,255	54	8,154	5,133	3,021	9	3,415	1,501	1,914	4	2,249	1,151	1,098	1,194	2,257

ตารางที่ 1.1 (ส่วนที่ 2) (ต่อ)

TABLE 1.1 (PART II) (CONTD.)

จังหวัด Province	ขนาดของสถานประกอบการ Size of Establishment														
	50 - 99 คน			100 - 299 คน			300 - 499 คน			500 - 999 คน			>= 1,000 คน		
	สปก. Est.	รวม Total	ถูกจ้าง Emp. ชาย Male หญิง Female	สปก. Est.	รวม Total	ถูกจ้าง Emp. ชาย Male หญิง Female	สปก. Est.	รวม Total	ถูกจ้าง Emp. ชาย Male หญิง Female	สปก. Est.	รวม Total	ถูกจ้าง Emp. ชาย Male หญิง Female	สปก. Est.	รวม Total	ถูกจ้าง Emp. ชาย Male หญิง Female
ภาคใต้ Southern	1,289	91,961	54,054 ชาย Male 37,907 หญิง Female	895	144,200	82,356 ชาย Male 61,844 หญิง Female	112	42,834	23,713 ชาย Male 19,121 หญิง Female	45	30,671	13,251 ชาย Male 17,420 หญิง Female	23	54,808	25,564 ชาย Male 29,244 หญิง Female
กระบี่	76	5,338	3,103 ชาย Male 2,235 หญิง Female	59	9,556	5,707 ชาย Male 3,849 หญิง Female	4	1,611	813 ชาย Male 798 หญิง Female	-	-	-	-	-	-
Krabi	60	4,276	2,772 ชาย Male 1,504 หญิง Female	34	5,518	3,145 ชาย Male 2,373 หญิง Female	7	2,552	1,425 ชาย Male 1,127 หญิง Female	1	709	347 ชาย Male 362 หญิง Female	1	2,113	462 ชาย Male 1,651 หญิง Female
ชุมพร	56	3,969	2,459 ชาย Male 1,510 หญิง Female	35	5,935	3,298 ชาย Male 2,637 หญิง Female	8	2,969	1,233 ชาย Male 1,736 หญิง Female	1	858	245 ชาย Male 613 หญิง Female	2	3,679	1,355 ชาย Male 2,324 หญิง Female
Chumphon	110	8,072	4,951 ชาย Male 3,121 หญิง Female	69	10,660	6,023 ชาย Male 4,637 หญิง Female	7	3,053	1,596 ชาย Male 1,457 หญิง Female	-	-	-	-	-	-
ตรัง	22	1,731	1,262 ชาย Male 469 หญิง Female	11	1,620	1,094 ชาย Male 526 หญิง Female	-	-	-	-	-	-	-	-	-
นครศรีธรรมราช	22	1,484	1,021 ชาย Male 463 หญิง Female	15	2,396	1,310 ชาย Male 1,086 หญิง Female	2	623	239 ชาย Male 384 หญิง Female	1	540	105 ชาย Male 435 หญิง Female	1	1,112	277 ชาย Male 835 หญิง Female
Nakhon Si Thammarat	40	2,859	1,658 ชาย Male 1,181 หญิง Female	29	4,735	2,431 ชาย Male 2,304 หญิง Female	4	1,488	742 ชาย Male 746 หญิง Female	1	543	254 ชาย Male 289 หญิง Female	-	-	-
นราธิวาส	20	1,281	766 ชาย Male 515 หญิง Female	13	2,160	1,221 ชาย Male 939 หญิง Female	-	-	-	1	951	327 ชาย Male 624 หญิง Female	-	-	-
Narathiwat	352	25,080	13,758 ชาย Male 11,322 หญิง Female	229	38,377	20,883 ชาย Male 17,494 หญิง Female	33	12,325	6,628 ชาย Male 5,697 หญิง Female	11	6,937	3,445 ชาย Male 3,492 หญิง Female	3	10,505	6,730 ชาย Male 3,775 หญิง Female
ปัตตานี															
Pattani															
พังงา															
Phangnga															
พัทลุง															
Pattalung															
ภูเก็ต															
Phuket															

ตารางที่ 1.1 (ส่วนที่ 2) (ต่อ)

TABLE 1.1 (PART II) (CONTD.)

จังหวัด Province	ขนาดของสถานประกอบการ Size of Establishment																	
	50 - 99 คน			100 - 299 คน			300 - 499 คน			500 - 999 คน			>= 1,000 คน					
	สปก. Est.	ลูกจ้าง Emp.		สปก. Est.	ลูกจ้าง Emp.		สปก. Est.	ลูกจ้าง Emp.		สปก. Est.	ลูกจ้าง Emp.		สปก. Est.	ลูกจ้าง Emp.				
		รวม Total	ชาย Male		หญิง Female	รวม Total		ชาย Male	หญิง Female		รวม Total	ชาย Male		หญิง Female	รวม Total	ชาย Male	หญิง Female	
ยะลา	35	2,576	1,503	1,073	15	2,127	1,195	932	2	720	512	208	-	-	-	-	-	
Yala																		
ระนอง	47	3,240	1,789	1,451	16	2,246	979	1,267	1	491	155	336	1	603	222	381	1	2,043
Ranong																		
สงขลา	249	17,656	10,459	7,197	198	31,614	19,176	12,438	29	11,383	6,968	4,415	19	13,304	6,033	7,271	11	29,725
Songkhla																		
สตูล	20	1,352	811	541	8	1,181	756	425	1	479	307	172	1	546	330	216	1	1,094
Satun																		
สุราษฎร์ธานี	180	13,067	7,742	5,325	164	26,075	15,138	10,937	14	5,140	3,095	2,045	8	5,680	1,943	3,737	3	4,537
Surat Thani																		

ที่มา : กองนโยบายและแผนงาน กรมสวัสดิการและคุ้มครองแรงงาน

Source : Policy and Planning Division, Department of Labour Protection and Welfare.

ตารางที่ 1.2 จำนวนสถานประกอบการและลูกจ้างที่ราชอาณาจักร จำนวนตามอุตสาหกรรมและขนาดสถานประกอบการ พ.ศ. 2566

TABLE 1.2 NUMBER OF ESTABLISHMENTS AND EMPLOYEES IN THE WHOLE KINGDOM BY INDUSTRY AND SIZE, 2023

อุตสาหกรรม Industry	ขนาดของสถานประกอบการ Size of Establishment																			
	รวม Total		1 - 4 คน		5 - 9 คน		10 - 19 คน		20 - 49 คน		50 - 99 คน		100 - 299 คน		300 - 499 คน		500 - 999 คน		> = 1,000 คน	
	สปก. Est.	ลูกจ้าง Emp.	สปก. Est.	ลูกจ้าง Emp.	สปก. Est.	ลูกจ้าง Emp.	สปก. Est.	ลูกจ้าง Emp.	สปก. Est.	ลูกจ้าง Emp.	สปก. Est.	ลูกจ้าง Emp.	สปก. Est.	ลูกจ้าง Emp.	สปก. Est.	ลูกจ้าง Emp.	สปก. Est.	ลูกจ้าง Emp.	สปก. Est.	ลูกจ้าง Emp.
รวม Total	495,605	10,229,717	233,248	489,816	128,058	883,060	55,747	754,663	48,142	1,504,679	14,455	1,021,468	11,417	1,894,829	2,292	873,207	1,433	981,819	813	1,826,176
เกษตรกรรม การป่าไม้ และการประมง Agriculture, forestry and fishing	26,430	238,326	14,985	26,301	6,032	40,803	2,481	34,011	2,378	73,197	356	24,485	170	26,162	21	8,014	6	3,883	1	1,470
การทำเหมืองแร่และเหมืองหิน Mining and quarrying	1,491	41,917	467	961	360	2,540	173	2,444	321	10,395	102	7,201	50	8,053	9	3,174	6	3,515	3	3,634
การผลิต Manufacturing	79,107	4,176,812	27,449	60,361	19,611	136,571	8,401	117,865	11,386	367,483	4,790	343,723	4,846	838,864	1,212	464,421	877	608,863	535	1,238,661
ไฟฟ้า ก๊าซ ไอน้ำ และระบบการปรับอากาศ Electricity, gas, steam and air conditioning supply	3,389	96,072	1,151	2,708	752	5,081	509	7,068	569	18,288	223	15,908	158	23,403	13	4,846	7	4,999	7	13,771
การจัดการน้ำ การจัดการน้ำเสียและของเสีย รวมถึงกิจกรรมที่เกี่ยวข้อง Water supply; sewerage; waste management and remediation activities	1,040	26,678	356	760	209	1,439	153	2,151	201	6,154	65	4,595	51	7,725	2	740	1	638	2	2,476
การก่อสร้าง Construction	42,303	689,690	19,549	39,232	11,359	79,292	3,946	53,485	5,161	166,131	1,248	86,209	816	128,339	141	51,689	63	40,571	20	44,742
การขายส่งและการขายปลีก การซ่อมแซมยานยนต์ และจักรยานยนต์ Wholesale and retail trade; repair of motor vehicles and motorcycles	169,211	1,859,708	86,586	186,044	46,009	316,097	19,601	260,043	11,652	354,114	3,135	222,032	1,855	289,315	238	91,246	90	58,658	45	82,159
การขนส่งและสถานที่เก็บสินค้า Transportation and storage	23,335	554,443	9,086	18,925	5,732	39,684	3,824	52,499	2,919	90,570	899	63,073	662	108,279	117	44,952	60	41,994	36	94,467
ที่พักแรมและบริการด้านอาหาร Accommodation and food service activities	36,036	488,593	15,664	35,450	9,974	68,422	4,858	67,333	4,120	124,507	801	55,585	522	86,960	67	25,004	26	16,563	4	8,769
ข้อมูลข่าวสารและการสื่อสาร Information and communication	23,823	375,241	12,286	26,285	6,181	42,120	2,077	28,310	2,068	65,182	615	43,133	461	73,483	76	28,874	40	25,778	19	42,076

ตารางที่ 1.2 (ต่อ)  
TABLE 1.2 (CONTD.)

อุตสาหกรรม Industry	ขนาดของสถานประกอบการ Size of Establishment																	
	รวม Total	1 - 4 คน		5 - 9 คน		10 - 19 คน		20 - 49 คน		50 - 99 คน		300 - 499 คน		500 - 999 คน		> = 1,000 คน		
		สปก. Est.	ลูกจ้าง Emp.	สปก. Est.	ลูกจ้าง Emp.	สปก. Est.	ลูกจ้าง Emp.	สปก. Est.	ลูกจ้าง Emp.	สปก. Est.	ลูกจ้าง Emp.	สปก. Est.	ลูกจ้าง Emp.	สปก. Est.	ลูกจ้าง Emp.	สปก. Est.	ลูกจ้าง Emp.	
กิจกรรมทางการเงินและการประกันภัย Financial and insurance activities	21,830	353,793	8,449	19,104	7,117	50,827	4,164	54,302	1,562	45,027	237	16,141	173	29,602	40	27,566	30	88,759
กิจกรรมเกี่ยวกับสหกรณ์ทรัพย์ Real estate activities	10,357	128,153	5,993	12,895	2,444	16,595	803	10,808	692	21,497	241	16,767	138	21,867	12	7,527	7	10,053
กิจกรรมวิชาชีพ วิทยาศาสตร์ และกิจกรรมทางวิชาการ Professional, scientific and technical activities	12,308	189,474	6,695	14,014	2,927	19,732	1,133	15,326	940	29,256	312	21,402	232	37,505	18	13,285	13	25,158
กิจกรรมการบริหารและบริการสนับสนุน Administrative and support service activities	23,197	558,323	11,788	21,801	4,596	31,336	2,164	29,188	2,634	85,083	920	65,378	813	135,130	86	55,845	37	74,751
การบริหารราชการ การป้องกันประเทศ และการประกันสังคมภาคบังคับ Public administration and defence; compulsory social	82	2,300	25	43	15	99	22	273	11	292	5	326	3	486	1.0	781.0	-	-
การศึกษา Education	1,899	32,058	981	2,045	514	3,572	145	1,930	163	4,920	48	3,654	35	6,178	3	1,879	4	5,877
กิจกรรมด้านสุขภาพและงานสังคมสงเคราะห์ Human health and social work activities	3,452	156,590	2,206	4,159	556	3,713	195	2,629	153	4,715	77	5,595	116	21,495	56	39,621	32	50,565
ศิลปะ ความบันเทิงและนันทนาการ Arts, entertainment and recreation	1,715	34,618	863	1,894	422	2,860	131	1,841	147	4,727	76	5,140	65	10,535	4	3,124	1	2,300
กิจกรรมการบริการด้านอื่น ๆ Other service activities	13,503	223,259	7,602	15,477	3,232	22,169	962	13,091	1,064	33,100	303	21,015	247	40,789	36	25,867	17	36,488
กิจกรรมการจ้างงานในครัวเรือนส่วนบุคคล กิจกรรม การผลิตสินค้า และบริการที่ทำขึ้นเองเพื่อใช้ในครัวเรือน ซึ่งไม่สามารถจำแนกกิจกรรม ได้อย่างชัดเจน Activities of households as employers; undifferentiated goods- and service-producing activities of households for own use	1,095	3,643	1,067	1,357	16	108	3	40	1.0	41.0	2	106	4	659	1	862	-	-
กิจกรรมขององค์การแรงงานระหว่างประเทศและภาคีสมาชิก Activities of extraterritorial organizations and bodies	2	26	-	-	-	-	2	26	-	-	-	-	-	-	-	-	-	-

ที่มา : กองนโยบายและแผนงาน กรมสวัสดิการและคุ้มครองแรงงาน

Source : Policy and Planning Division, Department of Labour Protection and Welfare.

ตารางที่ 1.3 จำนวนสถานประกอบการและลูกจ้าง จำแนกตามอุตสาหกรรมและขนาดสถานประกอบการ กรุงเทพมหานคร พ.ศ. 2566

TABLE 1.3 NUMBER OF ESTABLISHMENTS AND EMPLOYEES BY INDUSTRY AND SIZE IN BANGKOK METROPOLIS, 2023

อุตสาหกรรม Industry	ขนาดของสถานประกอบการ Size of Establishment																			
	รวม Total		1 - 4 คน		5 - 9 คน		10 - 19 คน		20 - 49 คน		50 - 99 คน		100 - 299 คน		300 - 499 คน		500 - 999 คน		> = 1,000 คน	
	สปก. Est.	ลูกจ้าง Emp.	สปก. Est.	ลูกจ้าง Emp.	สปก. Est.	ลูกจ้าง Emp.	สปก. Est.	ลูกจ้าง Emp.	สปก. Est.	ลูกจ้าง Emp.	สปก. Est.	ลูกจ้าง Emp.	สปก. Est.	ลูกจ้าง Emp.	สปก. Est.	ลูกจ้าง Emp.	สปก. Est.	ลูกจ้าง Emp.	สปก. Est.	ลูกจ้าง Emp.
รวม Total	117,089	2,437,348	52,172	109,112	31,175	216,111	13,776	187,766	12,651	399,809	3,568	250,730	2,713	446,788	537	202,823	306	212,194	191	412,015
เกษตรกรรม การป่าไม้ และการประมง Agriculture, forestry and fishing	370	6,913	173	350	86	601	40	557	50	1,448	12	775	6	901	2	811	-	-	1	1,470
การทำเหมืองแร่และเหมืองหิน Mining and quarrying	157	5,638	62	109	31	232	26	363	20	616	10	705	3	405	2	780	2	1,091	1	1,337
การผลิต Manufacturing	17,371	494,513	6,498	14,175	4,804	33,107	2,119	29,715	2,385	76,022	699	50,656	625	105,421	126	47,046	72	50,847	43	87,524
ไฟฟ้า ก๊าซ ไอน้ำ และระบบการปรับอากาศ Electricity, gas, steam and air conditioning supply	353	15,026	175	368	73	481	33	483	47	1,450	8	524	11	1,909	2	615	-	-	4	9,196
การจัดการน้ำเสียและของเสีย รวมถึงกิจกรรมที่เกี่ยวข้อง Water supply; sewerage; waste management and remediation activities	92	6,218	38	68	13	92	6	84	12	378	7	501	13	1,981	-	-	1	638	2	2,476
การก่อสร้าง Construction	8,103	157,358	3,441	6,691	1,969	13,894	842	11,509	1,314	43,877	279	19,331	207	31,995	32	11,806	14	8,795	5	9,460
การขายส่งและการขายปลีก การซ่อมแซมยานยนต์ และจักรยานยนต์ Wholesale and retail trade; repair of motor vehicles and motorcycles	41,882	588,250	19,844	43,018	11,865	82,080	4,775	64,450	3,522	109,551	1,031	72,681	676	109,709	102	39,221	43	28,780	24	38,760
การขายส่งและสถานที่เก็บสินค้า Transportation and storage	4,608	164,517	1,787	3,446	1,095	7,677	614	8,609	652	20,900	229	16,089	162	25,584	32	11,866	21	15,947	16	54,399
ที่กินและให้บริการด้านอาหาร Accommodation and food service activities	8,487	158,852	3,143	6,666	2,111	14,572	1,380	19,054	1,405	43,265	225	15,445	169	28,952	38	14,500	13	8,821	3	7,577
ข้อมูลข่าวสารและการสื่อสาร Information and communication	9,834	191,847	4,512	9,550	2,569	17,735	1,005	13,770	1,086	34,311	331	23,104	249	40,808	48	18,594	23	15,650	11	18,325

ตารางที่ 1.3 (ต่อ)

TABLE 1.3 (CONTD.)

อุตสาหกรรม Industry	ขนาดของสถานประกอบการ Size of Establishment																			
	รวม Total		1 - 4 คน		5 - 9 คน		10 - 19 คน		20 - 49 คน		50 - 99 คน		100 - 299 คน		300 - 499 คน		500 - 999 คน		> = 1,000 คน	
	สปก. Est.	ลูกจ้าง Emp.	สปก. Est.	ลูกจ้าง Emp.	สปก. Est.	ลูกจ้าง Emp.	สปก. Est.	ลูกจ้าง Emp.	สปก. Est.	ลูกจ้าง Emp.	สปก. Est.	ลูกจ้าง Emp.	สปก. Est.	ลูกจ้าง Emp.	สปก. Est.	ลูกจ้าง Emp.	สปก. Est.	ลูกจ้าง Emp.	สปก. Est.	ลูกจ้าง Emp.
กิจกรรมทางการเงินและการประกันภัย Financial and insurance activities	4,099	196,694	963	2,088	1,597	11,785	903	11,454	276	8,464	126	8,828	117	21,011	50	19,358	38	26,433	29	87,273
กิจกรรมเกี่ยวกับสิ่งทรมิตรภัย Real estate activities	4,355	72,266	2,297	4,721	1,070	7,334	397	5,391	345	10,805	126	8,683	87	14,293	19	7,112	8	5,188	6	8,739
กิจกรรมวิชาชีพ วิทยาศาสตร์ และกิจกรรมทางวิชาการ Professional, scientific and technical activities	6,158	114,424	2,985	6,206	1,573	10,757	645	8,812	557	17,469	205	13,852	148	24,284	24	8,581	13	9,703	8	14,760
กิจกรรมการบริหารและบริการสนับสนุน Administrative and support service activities	5,709	126,960	3,183	5,537	1,094	7,452	513	6,932	536	17,520	175	12,298	141	23,133	29	11,054	28	18,203	10	24,831
การบริหารราชการ การป้องกันประเทศ และการประกันสังคมภาคบังคับ Public administration and defence; compulsory social	9	155	7	11	1	5	-	-	-	-	-	-	1	139	-	-	-	-	-	-
การศึกษา Education	530	11,098	300	633	119	827	41	573	52	1,480	6	454	6	1,016	2	620	1	625	3	4,870
กิจกรรมด้านสุขภาพและงานสังคมสงเคราะห์ Human health and social work activities	1,000	67,015	587	1,134	163	1,093	79	1,084	61	1,852	22	1,489	29	5,435	18	6,893	20	15,042	21	32,993
ศิลปะ ความบันเทิงและนันทนาการ Arts, entertainment and recreation	528	9,963	268	529	119	829	52	732	53	1,714	18	1,231	13	1,935	2	655	3	2,338	-	-
กิจกรรมบริการด้านอื่น ๆ Other service activities	3,313	49,378	1,782	3,634	822	5,550	304	4,167	278	8,687	58	4,034	50	7,877	9	3,311	6	4,093	4	8,025
กิจกรรมการทำงานในครัวเรือนส่วนบุคคล กิจกรรมการผลิตค้า และบริการที่ดำเนินการขึ้นเองเพื่อใช้ในครัวเรือน ซึ่งไม่สามารถจำหน่ายกิจกรรม ได้อย่างชัดเจน Activities of households as employers; undifferentiated goods-and service-producing activities of households for own use	130	247	127	178	1	8	1	11	-	-	1	50	-	-	-	-	-	-	-	-
กิจกรรมขององค์กรแรงงานระหว่างประเทศและภาคีสมาชิก Activities of extraterritorial organizations and bodies	1	16	-	-	-	-	1	16	-	-	-	-	-	-	-	-	-	-	-	-

ที่มา : กองนโยบายและแผนงาน กรมสวัสดิการและคุ้มครองแรงงาน

Source : Policy and Planning Division, Department of Labour Protection and Welfare.

ตารางที่ 1.4 จำนวนสถานประกอบการและลูกจ้าง จำแนกตามอุตสาหกรรมและขนาดสถานประกอบการ 5 จังหวัดรอบกรุงเทพมหานคร พ.ศ. 2566

TABLE 1.4 NUMBER OF ESTABLISHMENTS AND EMPLOYEES BY INDUSTRY AND SIZE IN METROPOLITAN AREA (EXCEPT BKK.), 2023

อุตสาหกรรม Industry	ขนาดของสถานประกอบการ Size of Establishment																			
	รวม Total		1 - 4 คน		5 - 9 คน		10 - 19 คน		20 - 49 คน		50 - 99 คน		100 - 299 คน		300 - 499 คน		500 - 999 คน		> = 1,000 คน	
	สปก. Est.	ลูกจ้าง Emp.	สปก. Est.	ลูกจ้าง Emp.	สปก. Est.	ลูกจ้าง Emp.	สปก. Est.	ลูกจ้าง Emp.	สปก. Est.	ลูกจ้าง Emp.	สปก. Est.	ลูกจ้าง Emp.	สปก. Est.	ลูกจ้าง Emp.	สปก. Est.	ลูกจ้าง Emp.	สปก. Est.	ลูกจ้าง Emp.	สปก. Est.	ลูกจ้าง Emp.
รวม Total	70,042	2,306,925	28,572	59,064	16,462	115,457	8,425	114,536	8,928	282,043	3,543	250,400	2,851	477,002	642	244,796	399	270,785	220	492,842
เกษตรกรรม การป่าไม้ และการประมง Agriculture, forestry and fishing	1,413	16,613	563	1,220	423	3,024	225	2,953	167	5,175	24	1,545	10	1,953	-	-	1	743	-	-
การทำเหมืองแร่และเหมืองหิน Mining and quarrying	72	1,421	22	48	22	157	7	102	14	423	5	367	2	324	-	-	-	-	-	-
การผลิต Manufacturing	20,173	1,360,276	5,611	12,162	4,280	30,484	2,275	32,351	3,639	118,191	1,849	132,133	1,642	284,190	423	161,537	287	197,807	167	391,421
ไฟฟ้า ก๊าซ ไอน้ำ และระบบปรับอากาศ Electricity, gas, steam and air conditioning supply	381	11,680	136	301	83	586	48	633	57	1,612	30	2,169	21	2,938	3	1,145	2	1,296	1	1,000
การจัดหาน้ำ การจัดการน้ำเสียและเสีย รวมถึงกิจกรรมที่เกี่ยวข้อง Water supply; sewerage; waste management and remediation activities	185	5,267	74	163	26	174	23	340	38	1,162	9	641	14	2,355	1	432	-	-	-	-
การก่อสร้าง Construction	6,413	124,291	2,792	5,699	1,505	10,609	704	9,476	894	28,272	275	18,996	196	29,984	35	13,086	12	8,169	-	-
การขายส่งและการขายปลีก การซ่อมแซมยานยนต์ และจักรยานยนต์ Wholesale and retail trade; repair of motor vehicles and motorcycles	19,804	308,030	9,168	19,436	5,190	36,184	2,516	33,209	1,854	56,821	610	42,739	380	60,198	53	20,596	22	14,943	11	23,904
การขายส่งและสถานที่เก็บสินค้า Transportation and storage	3,432	129,591	1,358	2,659	640	4,477	500	6,960	488	15,091	201	13,891	178	29,302	36	14,075	17	10,819	14	32,317
ที่พักแรมและบริการด้านอาหาร Accommodation and food service activities	2,934	41,480	1,111	2,320	710	4,994	593	8,383	430	12,490	58	3,839	20	3,294	6	2,015	5	2,953	1	1,192
ข้อมูลข่าวสารและการสื่อสาร Information and communication	3,323	64,142	1,599	3,415	895	6,081	272	3,627	327	10,718	107	7,606	96	15,088	14	5,033	9	5,540	4	7,034



ตารางที่ 1.4 (ต่อ)  
TABLE 1.4 (CONTD.)

อุตสาหกรรม Industry	ขนาดของสถานประกอบการ Size of Establishment																			
	รวม Total		1 - 4 คน		5 - 9 คน		10 - 19 คน		20 - 49 คน		50 - 99 คน		100 - 299 คน		300 - 499 คน		500 - 999 คน		> = 1,000 คน	
	สปก. Est.	ลูกจ้าง Emp.	สปก. Est.	ลูกจ้าง Emp.	สปก. Est.	ลูกจ้าง Emp.	สปก. Est.	ลูกจ้าง Emp.	สปก. Est.	ลูกจ้าง Emp.	สปก. Est.	ลูกจ้าง Emp.	สปก. Est.	ลูกจ้าง Emp.	สปก. Est.	ลูกจ้าง Emp.	สปก. Est.	ลูกจ้าง Emp.	สปก. Est.	ลูกจ้าง Emp.
กิจกรรมทางการเงินและการประกันภัย Financial and insurance activities	1,474	18,836	387	828	559	4,073	397	4,930	95	2,760	21	1,381	10	1,479	2	766	2	1,133	1	1,486
กิจกรรมเกี่ยวกับอสังหาริมทรัพย์ Real estate activities	1,378	15,776	837	1,664	307	2,099	102	1,361	85	2,701	24	1,709	17	2,532	2	697	3	1,699	1	1,314
กิจกรรมวิชาชีพ วิทยาศาสตร์ และกิจกรรมทางวิชาการ Professional, scientific and technical activities	1,758	24,618	979	1,953	392	2,657	157	2,138	148	4,558	41	2,860	33	5,034	5	1,752	2	1,511	1	2,155
กิจกรรมการบริหารและบริการสนับสนุน Administrative and support service activities	4,399	105,547	2,466	4,415	772	5,295	356	4,758	427	13,656	179	12,723	138	21,957	32	12,104	16	9,931	13	20,708
การบริหารราชการ การป้องกันประเทศ และการประกันสังคมภาคบังคับ Public administration and defence; compulsory social	12	166	4	5	-	-	5	66	3	95	-	-	-	-	-	-	-	-	-	-
การศึกษา Education	222	5,292	118	210	47	334	16	198	17	498	13	952	8	1,325	2	768	-	-	1	1,007
กิจกรรมด้านสุขภาพและงานสังคมเคราะห์ Human health and social work activities	421	26,230	245	448	76	483	24	300	18	567	13	935	14	2,883	17	6,769	10	6,406	4	7,439
ศิลปะ ความบันเทิงและนันทนาการ Arts, entertainment and recreation	210	6,243	90	172	52	349	19	261	18	512	9	626	19	2,927	2	610	1	786	-	-
กิจกรรมการบริการด้านอื่น ๆ Other service activities	1,962	41,042	942	1,861	479	3,362	186	2,490	209	6,741	75	5,288	51	8,975	9	3,411	10	7,049	1	1,865
กิจกรรมการจ้างงานในครัวเรือนส่วนบุคคล กิจกรรม การผลิตสินค้า และบริการที่ตนเองเพื่อใช้ในครัวเรือน ซึ่งไม่สามารถจำแนกกิจกรรม ได้อย่างชัดเจน Activities of households as employers; undifferentiated goods- and service-producing activities of households for own use	76	384	70	85	4	35	-	-	-	-	-	-	2	264	-	-	-	-	-	-
กิจกรรมขององค์การแรงงานระหว่างประเทศและภาคีสมาชิก Activities of extraterritorial organizations and bodies	-	-	-	-	-	-	-	-	-	-	-	-	-	-	-	-	-	-	-	-

ที่มา : กองนโยบายและแผนงาน กรมสวัสดิการและคุ้มครองแรงงาน

Source : Policy and Planning Division, Department of Labour Protection and Welfare.

ตารางที่ 1.5 จำนวนสถานประกอบการและลูกจ้าง จำแนกตามอุตสาหกรรมและขนาดสถานประกอบการ ภาคกลาง พ.ศ. 2566

TABLE 1.5 NUMBER OF ESTABLISHMENTS AND EMPLOYEES BY INDUSTRY AND SIZE IN CENTRAL, 2023

อุตสาหกรรม Industry	รวม Total		ขนาดของสถานประกอบการ Size of Establishment																	
	สปก. Est.	ลูกจ้าง Emp.	1 - 4 คน		5 - 9 คน		10 - 19 คน		20 - 49 คน		50 - 99 คน		100 - 299 คน		300 - 499 คน		500 - 999 คน		> = 1,000 คน	
			สปก. Est.	ลูกจ้าง Emp.	สปก. Est.	ลูกจ้าง Emp.	สปก. Est.	ลูกจ้าง Emp.	สปก. Est.	ลูกจ้าง Emp.	สปก. Est.	ลูกจ้าง Emp.	สปก. Est.	ลูกจ้าง Emp.	สปก. Est.	ลูกจ้าง Emp.	สปก. Est.	ลูกจ้าง Emp.	สปก. Est.	ลูกจ้าง Emp.
<b>รวม Total</b>	<b>101,350</b>	<b>3,038,792</b>	<b>43,896</b>	<b>90,763</b>	<b>25,417</b>	<b>175,639</b>	<b>11,744</b>	<b>158,152</b>	<b>11,045</b>	<b>347,942</b>	<b>3,992</b>	<b>283,154</b>	<b>3,608</b>	<b>610,864</b>	<b>799</b>	<b>305,695</b>	<b>550</b>	<b>374,156</b>	<b>299</b>	<b>692,427</b>
เกษตรกรรม การป่าไม้ และการประมง Agriculture, forestry and fishing	8,170	95,386	4,071	7,816	2,070	14,035	863	11,921	872	27,535	187	13,074	91	13,961	12	4,632	4	2,412	-	-
การทำงานเหมืองแร่และเหมืองหิน Mining and quarrying	439	14,150	122	224	100	714	54	752	103	3,418	36	2,480	17	3,118	3	1,020	4	2,424	-	-
การผลิต Manufacturing	18,140	1,622,572	5,216	11,433	3,860	26,944	1,769	24,810	2,820	92,066	1,460	104,790	1,871	329,586	512	196,927	393	270,344	239	565,672
ไฟฟ้า ก๊าซ ไอน้ำ และระบบปรับอากาศ Electricity, gas, steam and air conditioning supply	858	23,484	294	645	172	1,147	118	1,705	154	4,859	67	4,660	48	7,017	1	398	4	3,053	-	-
การจัดการน้ำ การจัดการน้ำเสียและของเสีย รวมถึงกิจกรรมที่เกี่ยวข้อง Water supply; sewerage; waste management and remediation activities	340	8,213	91	174	72	495	55	782	73	2,314	35	2,416	14	2,032	-	-	-	-	-	-
การก่อสร้าง Construction	10,124	232,031	4,285	8,430	2,564	17,863	1,043	14,025	1,456	46,515	406	27,743	268	42,989	54	19,371	34	21,972	14	33,123
การขายส่งและการขายปลีก การซ่อมยานยนต์ และจักรยานยนต์ Wholesale and retail trade; repair of motor vehicles and motorcycles	29,168	320,348	14,343	30,653	8,155	56,423	3,773	49,445	1,959	58,771	544	39,042	323	49,354	48	18,686	18	10,769	5	7,205
การขนส่งและสถานที่เก็บสินค้า Transportation and storage	5,683	135,210	2,213	4,279	1,313	8,994	885	11,977	731	23,026	287	20,400	194	32,865	37	14,199	17	11,719	6	7,751
ที่พักแรมและบริการด้านอาหาร Accommodation and food service activities	6,894	89,446	2,935	6,711	2,092	14,292	850	11,729	718	21,605	188	13,047	100	16,791	7	2,687	4	2,584	-	-
ข้อมูลข่าวสารและการสื่อสาร Information and communication	3,080	60,372	1,660	3,252	696	4,723	271	3,761	281	8,724	81	5,820	70	10,562	11	4,013	7	3,976	3	15,541

ตารางที่ 1.5 (ต่อ)  
TABLE 1.5 (CONTD.)

อุตสาหกรรม Industry	ขนาดของสถานประกอบการ Size of Establishment																			
	รวม Total		1 - 4 คน		5 - 9 คน		10 - 19 คน		20 - 49 คน		50 - 99 คน		100 - 299 คน		300 - 499 คน		500 - 999 คน		> = 1,000 คน	
	สปก. Est.	ลูกจ้าง Emp.	สปก. Est.	ลูกจ้าง Emp.	สปก. Est.	ลูกจ้าง Emp.	สปก. Est.	ลูกจ้าง Emp.	สปก. Est.	ลูกจ้าง Emp.	สปก. Est.	ลูกจ้าง Emp.	สปก. Est.	ลูกจ้าง Emp.	สปก. Est.	ลูกจ้าง Emp.	สปก. Est.	ลูกจ้าง Emp.	สปก. Est.	ลูกจ้าง Emp.
กิจกรรมทางการเงินและการประกันภัย Financial and insurance activities	3,864	33,496	1,541	3,514	1,273	8,993	775	10,040	227	6,505	32	2,058	16	2,386	-	-	-	-	-	-
กิจกรรมเกี่ยวกับสิ่งทอสิ่งพิมพ์ Real estate activities	1,770	16,058	1,071	2,139	411	2,764	125	1,641	109	3,348	37	2,674	13	1,948	4	1,544	-	-	-	-
กิจกรรมวิชาชีพ วิทยาศาสตร์ และกิจกรรมทางวิชาการ Professional, scientific and technical activities	1,391	30,579	703	1,421	320	2,139	140	1,843	135	4,215	42	2,971	38	6,140	7	2,713	3	2,071	3	7,066
กิจกรรมการบริหารและบริการสนับสนุน Administrative and support service activities	6,545	215,799	2,930	5,391	1,164	7,927	654	8,743	919	30,081	393	28,282	365	61,485	72	27,371	35	22,865	13	23,654
การบริหารราชการ การป้องกันประเทศ และการประกันสังคมภาคบังคับ Public administration and defence; compulsory social	45	1,879	5	8	11	76	14	169	7	172	5	326	2	347	-	-	1	781	-	-
การศึกษา Education	306	4,504	127	267	104	719	30	382	31	976	9	809	3	415	1	310	1	626	-	-
กิจกรรมด้านสุขภาพและงานสังคมสงเคราะห์ Human health and social work activities	563	21,196	360	642	88	590	38	522	21	654	12	782	25	4,657	7	2,813	8	5,855	4	4,681
ศิลปะ ความบันเทิงและนันทนาการ Arts, entertainment and recreation	288	10,714	104	227	73	495	21	295	34	1,150	32	2,147	23	4,100	-	-	-	-	1	2,300
กิจกรรมการบริการด้านอื่น ๆ Other service activities	3,544	102,171	1,699	3,364	874	6,277	264	3,590	394	11,967	138	9,577	125	20,716	22	8,541	17	12,705	11	25,434
กิจกรรมการจ้างงานในครัวเรือนส่วนบุคคล กิจกรรม การผลิตสินค้า และบริการที่ขึ้นเองเพื่อใช้ในครัวเรือน ซึ่งไม่สามารถจำแนกกิจกรรม ได้อย่างชัดเจน Activities of households as employers; undifferentiated goods- and service-producing activities of households for own use	137	1,174	126	173	5	29	1	10	1	41	1	56	2	395	1	470	-	-	-	-
กิจกรรมขององค์กรแรงงานระหว่างประเทศและภาคีสมาชิก Activities of extraterritorial organizations and bodies	1	10	-	-	-	-	1	10	-	-	-	-	-	-	-	-	-	-	-	-

ที่มา : กองนโยบายและแผนงาน กรมสวัสดิการและคุ้มครองแรงงาน  
Source : Policy and Planning Division, Department of Labour Protection and Welfare.

ตารางที่ 1.6 จำนวนสถานประกอบการและลูกจ้าง จำแนกตามอุตสาหกรรมและขนาดสถานประกอบการ ภาคเหนือ พ.ศ. 2566  
TABLE 1.6 NUMBER OF ESTABLISHMENTS AND EMPLOYEES BY INDUSTRY AND SIZE IN NORTHERN, 2023

อุตสาหกรรม Industry	ขนาดของสถานประกอบการ Size of Establishment																			
	รวม Total		1 - 4 คน		5 - 9 คน		10 - 19 คน		20 - 49 คน		50 - 99 คน		100 - 299 คน		300 - 499 คน		500 - 999 คน		> = 1,000 คน	
	สปก. Est.	ลูกจ้าง Emp.	สปก. Est.	ลูกจ้าง Emp.	สปก. Est.	ลูกจ้าง Emp.	สปก. Est.	ลูกจ้าง Emp.	สปก. Est.	ลูกจ้าง Emp.	สปก. Est.	ลูกจ้าง Emp.	สปก. Est.	ลูกจ้าง Emp.	สปก. Est.	ลูกจ้าง Emp.	สปก. Est.	ลูกจ้าง Emp.	สปก. Est.	ลูกจ้าง Emp.
รวม Total	64,286	733,724	33,257	72,496	17,879	123,083	6,846	92,948	4,585	138,966	906	64,198	635	102,690	88	32,918	53	36,451	37	69,974
เกษตรกรรม การป่าไม้ และการประมง Agriculture, forestry and fishing	2,594	24,769	1,550	3,116	610	4,190	156	2,138	206	6,448	47	3,331	21	3,715	3	1,103	1	728	-	-
การทำเหมืองแร่และเหมืองหิน Mining and quarrying	341	9,148	118	290	95	639	31	419	65	2,156	19	1,380	10	1,646	1	321	-	-	2	2,297
การผลิต Manufacturing	8,864	217,466	3,843	8,831	2,789	19,393	815	11,366	895	28,162	219	15,409	193	31,922	41	15,891	39	27,416	30	59,076
ไฟฟ้า ก๊าซ ไอน้ำ และระบบการปรับอากาศ Electricity, gas, steam and air conditioning supply	554	17,087	150	370	129	859	96	1,328	119	3,849	31	2,354	25	4,095	2	657	-	-	2	3,575
การจัดการน้ำ การจัดการน้ำเสียและของเสีย รวมถึงกิจกรรมที่เกี่ยวข้อง Water supply; sewerage; waste management and remediation activities	171	2,265	78	207	37	250	31	462	19	546	1	82	5	718	-	-	-	-	-	-
การก่อสร้าง Construction	5,749	55,953	2,819	5,792	1,804	12,638	509	6,954	486	15,082	82	5,832	43	7,332	5	1,718	1	605	-	-
การขายส่งและการขายปลีก การซ่อมยานยนต์ และจักรยานยนต์ Wholesale and retail trade; repair of motor vehicles and motorcycles	23,873	194,757	12,701	28,043	6,646	45,644	2,859	38,005	1,251	36,663	257	18,444	147	21,432	10	3,476	1	505	1	2,545
การขนส่งและสถานที่เก็บสินค้า Transportation and storage	2,860	36,484	1,098	2,572	821	5,693	527	7,283	316	9,227	57	3,790	37	6,110	4	1,809	-	-	-	-
ที่พักแรมและบริการด้านอาหาร Accommodation and food service activities	5,544	44,718	2,883	6,442	1,616	11,002	575	7,888	386	11,324	57	3,964	27	4,098	-	-	-	-	-	-
ข้อมูลข่าวสารและการสื่อสาร Information and communication	1,897	14,372	1,132	2,539	535	3,584	115	1,568	75	2,417	24	1,652	15	2,223	1	389	-	-	-	-

ตารางที่ 1.6 (ต่อ)

TABLE 1.6 (CONTD.)

อุตสาหกรรม Industry	ขนาดของสถานประกอบการ Size of Establishment																			
	รวม Total		1 - 4 คน		5 - 9 คน		10 - 19 คน		20 - 49 คน		50 - 99 คน		100 - 299 คน		300 - 499 คน		500 - 999 คน		> = 1,000 คน	
	สปก. Est.	ลูกจ้าง Emp.	สปก. Est.	ลูกจ้าง Emp.	สปก. Est.	ลูกจ้าง Emp.	สปก. Est.	ลูกจ้าง Emp.	สปก. Est.	ลูกจ้าง Emp.	สปก. Est.	ลูกจ้าง Emp.	สปก. Est.	ลูกจ้าง Emp.	สปก. Est.	ลูกจ้าง Emp.	สปก. Est.	ลูกจ้าง Emp.	สปก. Est.	ลูกจ้าง Emp.
กิจกรรมทางการเงินและการประกันภัย Financial and insurance activities	5,103	39,595	2,759	6,102	1,264	8,785	710	9,726	334	9,454	18	1,250	13	2,395	5	1,883	-	-	-	-
กิจกรรมเกี่ยวกับอสังหาริมทรัพย์ Real estate activities	802	5,706	492	1,053	206	1,412	45	633	49	1,518	5	346	5	744	-	-	-	-	-	-
กิจกรรมวิชาชีพ วิทยาศาสตร์ และกิจกรรมทางวิชาการ Professional, scientific and technical activities	1,012	6,148	669	1,395	213	1,409	76	1,002	44	1,371	6	410	4	561	-	-	-	-	-	-
กิจกรรมการบริหารและบริการสนับสนุน Administrative and support service activities	2,032	32,015	1,028	1,959	468	3,220	192	2,659	235	7,478	48	3,366	49	8,554	10	3,373	2	1,406	-	-
การบริหารราชการ การป้องกันประเทศ และการประกันสังคมภาคบังคับ Public administration and defence; compulsory social	7	51	2	5	3	18	2	28	-	-	-	-	-	-	-	-	-	-	-	-
การศึกษา Education	327	5,508	168	349	94	672	19	249	24	723	10	721	10	1,861	1	305	1	628	-	-
กิจกรรมด้านสุขภาพและงานสังคมสงเคราะห์ Human health and social work activities	500	15,833	318	605	91	623	23	334	23	731	11	893	20	3,507	4	1,496	8	5,163	2	2,481
ศิลปะ ความบันเทิงและนันทนาการ Arts, entertainment and recreation	148	2,154	81	191	40	271	6	83	13	444	4	281	3	387	1	497	-	-	-	-
กิจกรรมการบริการด้านอื่น ๆ Other service activities	1,651	9,330	1,117	2,319	413	2,751	58	804	45	1,373	10	693	8	1,390	-	-	-	-	-	-
กิจกรรมการทำงานในครัวเรือนส่วนบุคคล กิจกรรมผลิตสินค้า และบริการที่ทำขึ้นเองเพื่อใช้ในครัวเรือน ซึ่งไม่สามารถจำหน่ายกิจกรรม ได้อย่างชัดเจน Activities of households as employers; undifferentiated goods-and service-producing activities of households for own use	257	365	251	316	5	30	1	19	-	-	-	-	-	-	-	-	-	-	-	-

ที่มา : กอนนโยบายและแผนงาน กรมสวัสดิการและคุ้มครองแรงงาน

Source : Policy and Planning Division, Department of Labour Protection and Welfare.

ตารางที่ 1.7 จำนวนสถานประกอบการและลูกจ้าง จำนวนตามอุตสาหกรรมและขนาดสถานประกอบการ ภาคตะวันออกเฉียงเหนือ พท. 2566

TABLE 1.7 NUMBER OF ESTABLISHMENTS AND EMPLOYEES BY INDUSTRY AND SIZE IN NORTHEASTERN, 2023

อุตสาหกรรม Industry	รวม Total		ขนาดของสถานประกอบการ Size of Establishment																	
	สปก. Est.	ลูกจ้าง Emp.	1 - 4 คน		5 - 9 คน		10 - 19 คน		20 - 49 คน		50 - 99 คน		100 - 299 คน		300 - 499 คน		500 - 999 คน		> = 1,000 คน	
			สปก. Est.	ลูกจ้าง Emp.	สปก. Est.	ลูกจ้าง Emp.	สปก. Est.	ลูกจ้าง Emp.	สปก. Est.	ลูกจ้าง Emp.	สปก. Est.	ลูกจ้าง Emp.	สปก. Est.	ลูกจ้าง Emp.	สปก. Est.	ลูกจ้าง Emp.	สปก. Est.	ลูกจ้าง Emp.	สปก. Est.	ลูกจ้าง Emp.
<b>รวม Total</b>	<b>78,561</b>	<b>903,517</b>	<b>43,624</b>	<b>89,954</b>	<b>19,231</b>	<b>130,473</b>	<b>8,034</b>	<b>107,677</b>	<b>168,283</b>	<b>1,203</b>	<b>84,576</b>	<b>734</b>	<b>116,456</b>	<b>114</b>	<b>44,023</b>	<b>82</b>	<b>58,070</b>	<b>44</b>	<b>104,005</b>	
เกษตรกรรม การป่าไม้ และการประมง Agriculture, forestry and fishing	2,331	21,407	1,418	2,636	451	3,055	209	2,977	6,143	46	3,080	23	3,166	1	350	-	-	-	-	
การทำเหมืองแร่และเหมืองหิน Mining and quarrying	249	4,872	88	176	61	432	27	400	1,586	17	1,235	8	1,043	-	-	-	-	-	-	
การผลิต Manufacturing	8,576	287,260	3,934	8,238	2,194	14,911	823	11,314	30,931	264	18,878	234	40,920	60	23,424	60	43,956	39	94,688	
ไฟฟ้า ก๊าซ ไอน้ำ และระบบปรับอากาศ Electricity, gas, steam and air conditioning supply	788	17,067	299	773	170	1,128	127	1,739	3,645	47	3,359	30	4,196	4	1,577	1	650	-	-	
การจัดการน้ำ การจัดการน้ำเสียและของเสีย รวมถึงกิจกรรมที่เกี่ยวข้อง Water supply; sewerage; waste management and remediation activities	156	2,554	52	115	31	202	27	345	1,056	8	580	2	256	-	-	-	-	-	-	
การก่อสร้าง Construction	8,105	63,036	4,808	9,470	2,163	14,749	501	6,702	15,747	91	6,265	35	5,550	5	1,869	1	525	1	2,159	
การขายส่งและการขายปลีก การซ่อมแซมยานยนต์ และจักรยานยนต์ Wholesale and retail trade; repair of motor vehicles and motorcycles	33,695	267,961	19,682	40,556	7,987	53,915	3,544	46,600	54,685	432	30,543	209	30,343	17	6,456	5	3,016	1	1,847	
การขายส่งและสถานที่เก็บสินค้า Transportation and storage	3,997	46,767	1,780	3,899	991	6,786	720	9,826	12,134	60	4,095	37	6,085	4	1,329	4	2,613	-	-	
ที่พักแรมและบริการด้านอาหาร Accommodation and food service activities	5,663	45,403	2,904	6,598	1,659	11,268	629	8,669	11,492	50	3,434	23	3,485	1	457	-	-	-	-	
ข้อมูลข่าวสารและการสื่อสาร Information and communication	2,427	19,256	1,547	3,061	529	3,572	162	2,151	4,166	36	2,490	17	2,640	-	-	-	-	1	1,176	

ตารางที่ 1.7 (ต่อ)  
TABLE 1.7 (CONTD.)

อุตสาหกรรม Industry	ขนาดของสถานประกอบการ Size of Establishment														รวม Total				
	1 - 4 คน		5 - 9 คน		10 - 19 คน		20 - 49 คน		50 - 99 คน		100 - 299 คน		300 - 499 คน		500 - 999 คน		> = 1,000 คน		
	สปก. Est.	ลูกจ้าง Emp.	สปก. Est.	ลูกจ้าง Emp.	สปก. Est.	ลูกจ้าง Emp.	สปก. Est.	ลูกจ้าง Emp.	สปก. Est.	ลูกจ้าง Emp.	สปก. Est.	ลูกจ้าง Emp.	สปก. Est.	ลูกจ้าง Emp.	สปก. Est.	ลูกจ้าง Emp.	สปก. Est.	ลูกจ้าง Emp.	
กิจกรรมทางการเงินและการประกันภัย Financial and insurance activities	4,870	42,038	2,121	4,890	1,489	10,474	789	10,495	430	12,158	27	1,804	13	1,759	1	458	-	-	-
กิจกรรมเกี่ยวกับอสังหาริมทรัพย์ Real estate activities	720	6,143	448	920	161	1,084	55	732	34	1,075	17	1,165	4	527	-	-	1	640	-
กิจกรรมวิชาชีพ วิทยาศาสตร์ และกิจกรรมทางวิชาการ Professional, scientific and technical activities	1,089	5,621	783	1,605	207	1,333	61	830	27	747	7	518	4	588	-	-	-	-	-
กิจกรรมการบริหารและบริการสนับสนุน Administrative and support service activities	2,781	44,215	1,445	2,809	631	4,239	246	3,390	301	9,423	69	4,888	71	12,057	15	5,590	3	1,819	-
การบริหารราชการ การป้องกันประเทศ และการบังคับใช้กฎหมายบังคับ Public administration and defence; compulsory social	3	7	3	7	-	-	-	-	-	-	-	-	-	-	-	-	-	-	-
การศึกษา Education	250	1,947	149	302	61	417	19	238	17	578	3	185	1	227	-	-	-	-	-
กิจกรรมด้านสุขภาพและงานสังคมสงเคราะห์ Human health and social work activities	589	14,911	419	813	88	572	20	254	21	624	14	1,064	15	2,649	6	2,513	5	3,451	1
ศิลปะ ความบันเทิงและนันทนาการ Arts, entertainment and recreation	203	1,497	131	286	44	295	9	117	14	425	4	262	1	112	-	-	-	-	-
กิจกรรมการบริการด้านอื่น ๆ Other service activities	1,624	10,164	1,169	2,271	314	2,041	66	898	55	1,668	11	731	7	853	-	-	1	538	1
กิจกรรมการจ้างงานในครัวเรือนส่วนบุคคล กิจกรรม การผลิตสินค้า และบริการที่ตนเองเพื่อใช้ในครัวเรือน ซึ่งไม่สามารถจำแนกกิจกรรม ได้อย่างชัดเจน Activities of households as employers; undifferentiated goods-and service-producing activities of households for own use	445	1,391	444	529	-	-	-	-	-	-	-	-	-	-	-	-	1	862	-

ที่มา : กองนโยบายและแผนงาน กรมสวัสดิการและคุ้มครองแรงงาน

Source : Policy and Planning Division, Department of Labour Protection and Welfare.

ตารางที่ 1.8 จำนวนสถานประกอบการและลูกจ้าง จำแนกตามอุตสาหกรรมและขนาดสถานประกอบการ ภาคใต้ พท. 2566

TABLE 1.8 NUMBER OF ESTABLISHMENTS AND EMPLOYEES BY INDUSTRY AND SIZE IN SOUTHERN, 2023

อุตสาหกรรม Industry	ขนาดของสถานประกอบการ Size of Establishment																				
	รวม Total		1 - 4 คน		5 - 9 คน		10 - 19 คน		20 - 49 คน		50 - 99 คน		100 - 299 คน		300 - 499 คน		500 - 999 คน		> = 1,000 คน		
	สปก. Est.	ลูกจ้าง Emp.	สปก. Est.	ลูกจ้าง Emp.	สปก. Est.	ลูกจ้าง Emp.	สปก. Est.	ลูกจ้าง Emp.	สปก. Est.	ลูกจ้าง Emp.	สปก. Est.	ลูกจ้าง Emp.	สปก. Est.	ลูกจ้าง Emp.	สปก. Est.	ลูกจ้าง Emp.	สปก. Est.	ลูกจ้าง Emp.	สปก. Est.	ลูกจ้าง Emp.	
รวม Total	64,277	809,411	31,727	68,427	17,894	122,297	6,922	93,584	5,438	167,636	1,243	88,410	876	141,029	112	42,952	43	30,163	22	54,913	
เกษตรกรรม การปศุสัตว์ และการประมง Agriculture, forestry and fishing	11,552	73,238	7,210	11,163	2,392	15,898	988	13,465	900	26,448	40	2,680	19	2,466	3	1,118	-	-	-	-	-
การทำเหมืองแร่และเหมืองหิน Mining and quarrying	233	6,688	55	114	51	366	28	408	71	2,196	15	1,034	10	1,517	3	1,053	-	-	-	-	-
การผลิต Manufacturing	5,983	194,725	2,347	5,522	1,684	11,732	600	8,309	679	22,111	299	21,857	281	46,825	50	19,596	26	18,493	17	40,280	
ไฟฟ้า ก๊าซ ไอน้ำ และระบบปรับอากาศ Electricity, gas, steam and air conditioning supply	455	11,728	97	251	125	880	87	1,180	82	2,873	40	2,842	23	3,248	1	454	-	-	-	-	-
การจัดหาน้ำ การจัดการน้ำเสียและของเสีย รวมถึงกิจกรรมที่เกี่ยวข้อง Water supply; sewerage; waste management and remediation activities	96	2,161	23	33	30	226	11	138	23	698	5	375	3	383	1	308	-	-	-	-	-
การก่อสร้าง Construction	3,809	57,021	1,404	3,150	1,354	9,539	347	4,819	511	16,638	115	8,042	67	10,489	10	3,839	1	505	-	-	-
การขายส่งและการขายปลีก การซ่อมยานยนต์ และจักรยานยนต์ Wholesale and retail trade; repair of motor vehicles and motorcycles	20,789	180,362	10,848	24,338	6,166	41,851	2,134	28,334	1,248	37,623	261	18,583	120	18,279	8	2,811	1	645	3	7,898	
การขนส่งและสถานที่เก็บสินค้า Transportation and storage	2,755	41,874	850	2,070	872	6,057	578	7,844	331	10,192	65	4,808	54	8,333	4	1,674	1	896	-	-	-
ที่พักแรมและบริการด้านอาหาร Accommodation and food service activities	6,514	108,694	2,688	6,713	1,786	12,294	831	11,610	784	24,331	223	15,856	183	30,340	15	5,345	4	2,205	-	-	-
ข้อมูลข่าวสารและการสื่อสาร Information and communication	3,262	25,252	1,836	4,468	957	6,425	252	3,433	164	4,846	36	2,461	14	2,162	2	845	1	612	-	-	-



ตารางที่ 1.8 (ต่อ)

TABLE 1.8 (CONTD.)

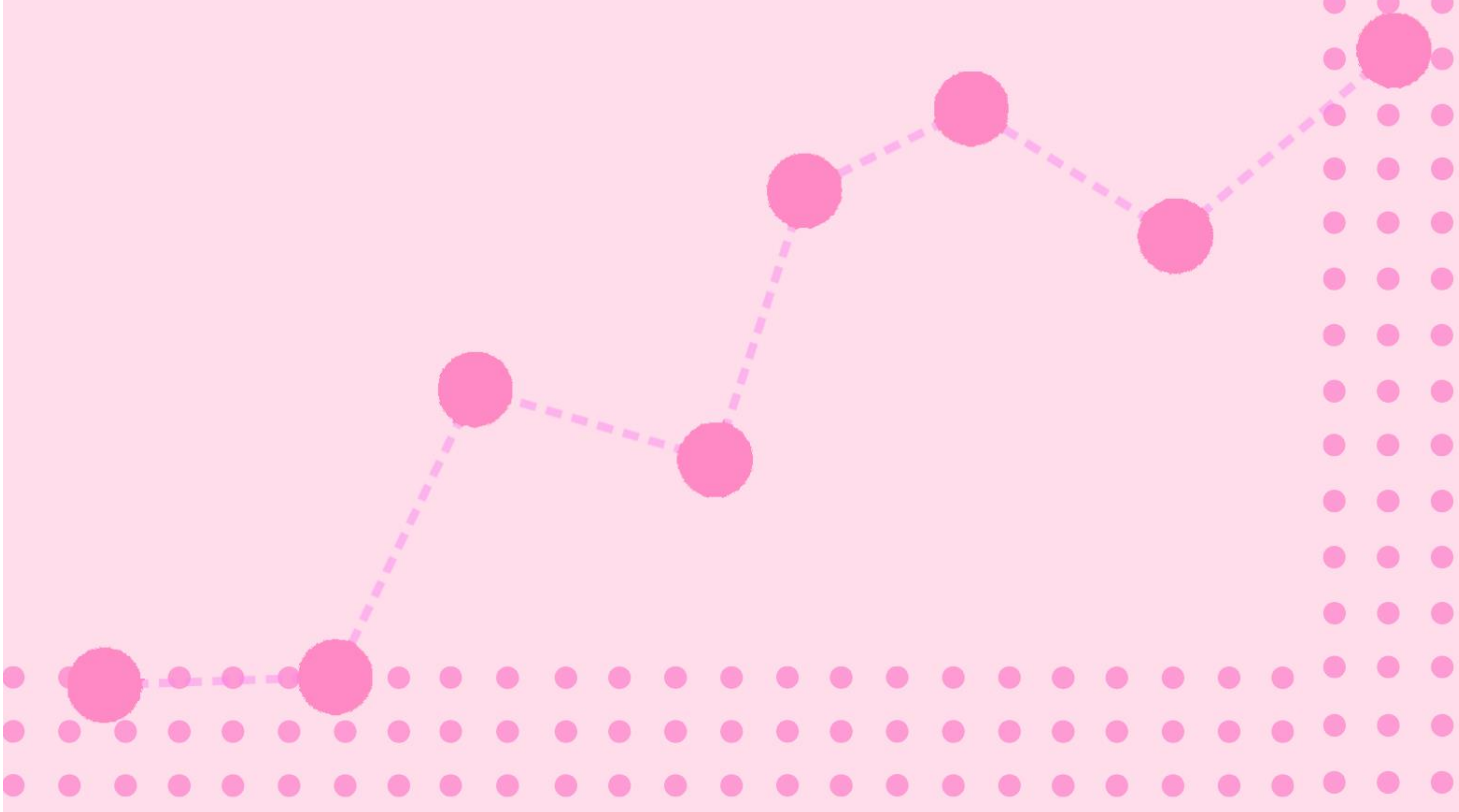
อุตสาหกรรม Industry	ขนาดของสถานประกอบการ Size of Establishment																			
	รวม Total		1 - 4 คน		5 - 9 คน		10 - 19 คน		20 - 49 คน		50 - 99 คน		100 - 299 คน		300 - 499 คน		500 - 999 คน		> = 1,000 คน	
	สปก. Est.	ลูกจ้าง Emp.	สปก. Est.	ลูกจ้าง Emp.	สปก. Est.	ลูกจ้าง Emp.	สปก. Est.	ลูกจ้าง Emp.	สปก. Est.	ลูกจ้าง Emp.	สปก. Est.	ลูกจ้าง Emp.	สปก. Est.	ลูกจ้าง Emp.	สปก. Est.	ลูกจ้าง Emp.	สปก. Est.	ลูกจ้าง Emp.	สปก. Est.	ลูกจ้าง Emp.
กิจกรรมทางการเงินและการประกันภัย Financial and insurance activities	2,420	23,134	678	1,682	935	6,717	590	7,657	200	5,686	13	820	4	572	-	-	-	-	-	-
กิจกรรมเกี่ยวกับอสังหาริมทรัพย์ Real estate activities	1,332	12,204	848	2,398	289	1,902	79	1,050	70	2,050	32	2,190	12	1,823	2	791	-	-	-	-
กิจกรรมวิชาชีพ วิทยาศาสตร์ และกิจกรรมทางวิชาการ Professional, scientific and technical activities	900	8,084	576	1,434	222	1,437	54	701	29	896	11	791	5	898	2	750	-	-	1	1,177
กิจกรรมการบริหารและบริการสนับสนุน Administrative and support service activities	1,731	33,787	736	1,690	467	3,203	203	2,706	216	6,925	56	3,821	49	7,944	1	319	2	1,621	1	5,558
การบริหารราชการ การป้องกันประเทศ และการประกันสังคมภาคบังคับ Public administration and defence; compulsory social	6	42	4	7	-	-	1	10	1	25	-	-	-	-	-	-	-	-	-	-
การศึกษา Education	264	3,709	119	284	89	603	20	290	22	665	7	533	7	1,334	-	-	-	-	-	-
กิจกรรมด้านสุขภาพและงานสังคมสงเคราะห์ Human health and social work activities	379	11,405	277	517	50	352	11	135	9	287	5	432	13	2,364	9	3,614	5	3,704	-	-
ศิลปะ ความบันเทิงและนันทนาการ Arts, entertainment and recreation	338	4,047	189	489	94	621	24	353	15	482	9	593	6	1,074	1	435	-	-	-	-
กิจกรรมการบริการด้านอื่น ๆ Other service activities	1,409	11,174	893	2,028	330	2,188	84	1,142	83	2,664	11	692	6	978	-	-	2	1,482	-	-
กิจกรรมการจ้างงานในครัวเรือนส่วนบุคคล กิจกรรม การผลิตสินค้า และบริการที่ทําขึ้นเองเพื่อใช้ในครัวเรือน ซึ่งไม่สามารถจำแนกกิจกรรม ได้อย่างชัดเจน Activities of households as employers; undifferentiated goods-and service-producing activities of households for own use	50	82	49	76	1	6	-	-	-	-	-	-	-	-	-	-	-	-	-	-

ที่มา : กองนโยบายและแผนงาน กรมสวัสดิการและคุ้มครองแรงงาน

Source : Policy and Planning Division, Department of Labour Protection and Welfare.

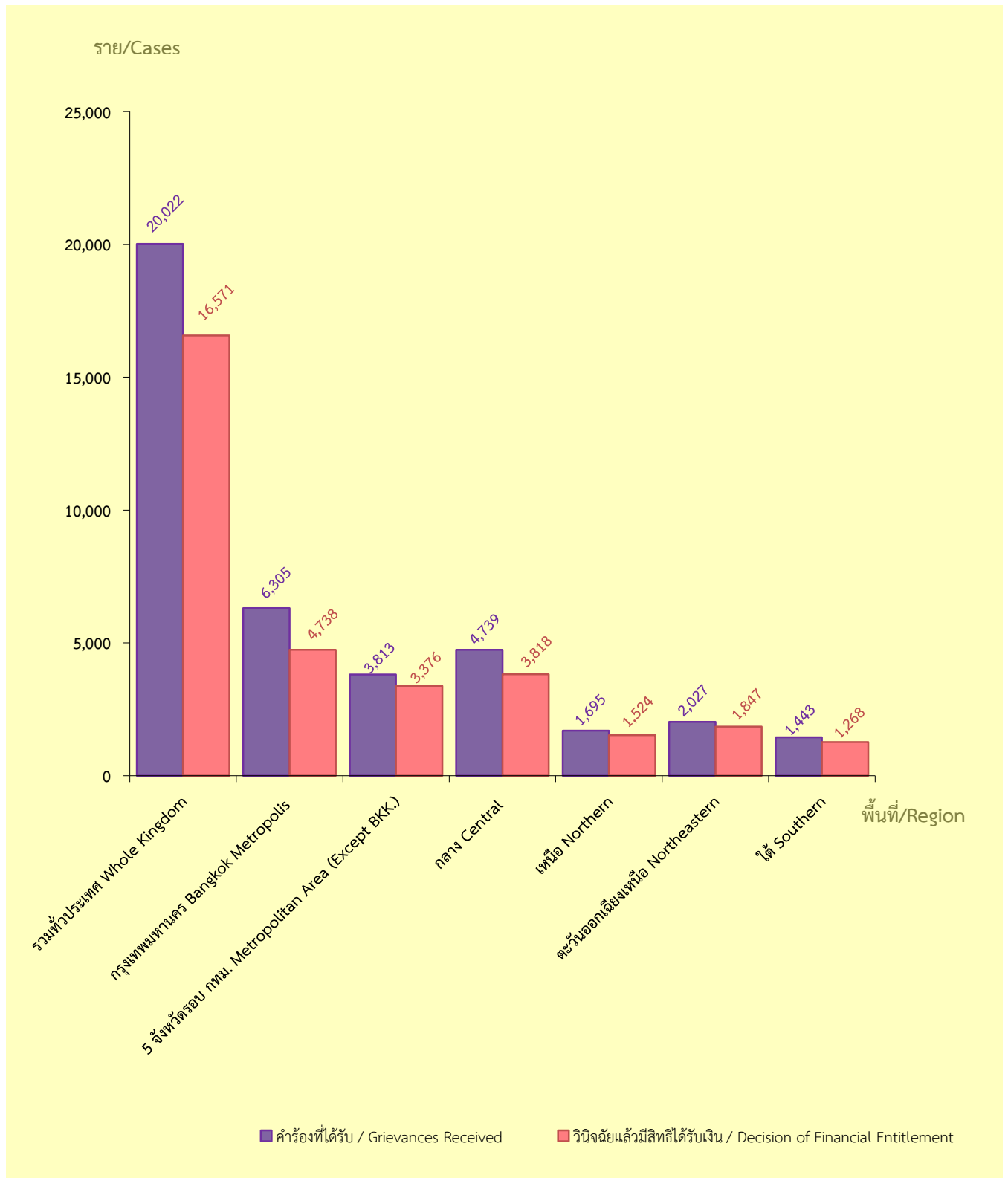
# บทที่ CHAPTER 2

## การรับและวินิจฉัยคำร้อง GRIEVANCE AND EXAMINED



แผนภูมิที่ 3 คำร้องที่ได้รับและวินิจฉัยแล้วมีสิทธิได้รับเงิน จำแนกตามพื้นที่ พ.ศ. 2566

CHART 3 GRIEVANCES RECEIVED AND DECISION OF FINANCIAL ENTITLEMENT BY REGION, 2023



ตารางที่ 2.1 คำร้องที่ได้รับการวินิจฉัยแล้วมีสิทธิได้รับเงินที่พระราชอาณาจักร จำแนกตามเดือน พ.ศ. 2566

TABLE 2.1 NUMBER OF GRIEVANCES RECEIVED AND DECISION OF FINANCIAL ENTITLEMENT  
IN THE WHOLE KINGDOM BY MONTH, 2023

เดือน	คำร้องที่ได้รับ		วินิจฉัยแล้วมีสิทธิได้รับเงิน			Month
	Grievances Received		Decision of Financial Entitlement			
	ราย Cases	ลูกจ้าง ที่เกี่ยวข้อง Employees involved	ราย Cases	ลูกจ้าง ที่เกี่ยวข้อง Employees involved	เงิน (บาท) Money (Baht)	
รวม	20,022	37,057	16,571	30,871	1,344,467,793	Total
มกราคม	1,627	3,460	1,526	3,256	250,605,994	January
กุมภาพันธ์	1,460	2,701	1,352	2,541	67,210,657	February
มีนาคม	1,703	3,169	1,603	2,993	128,907,501	March
เมษายน	1,468	2,580	1,376	2,436	93,079,535	April
พฤษภาคม	1,895	3,461	1,769	3,228	118,022,080	May
มิถุนายน	1,826	3,675	1,692	3,416	306,229,228	June
กรกฎาคม	1,670	3,128	1,537	2,782	102,555,255	July
สิงหาคม	1,804	3,037	1,646	2,795	82,010,015	August
กันยายน	1,653	2,982	1,461	2,690	77,923,736	September
ตุลาคม	1,740	3,464	1,448	2,936	81,940,335	October
พฤศจิกายน	1,686	2,876	870	1,424	31,166,094	November
ธันวาคม	1,490	2,524	291	374	4,817,363	December

ที่มา : สำนักพัฒนามาตรฐานแรงงาน กรมสวัสดิการและคุ้มครองแรงงาน

Source : Labour Standard Development Bureau, Department of Labour Protection and Welfare.

ตารางที่ 2.2 คำร้องที่ได้รับและวินิจฉัยแล้วมีสิทธิได้รับเงินที่วาระอาณาจักร จำแนกตามจังหวัด พ .ศ. 2566

TABLE 2.2 NUMBER OF GRIEVANCES RECEIVED AND DECISION OF FINANCIAL ENTITLEMENT  
IN THE WHOLE KINGDOM BY PROVINCE, 2023

จังหวัด	คำร้องที่ได้รับ		วินิจฉัยแล้วมีสิทธิได้รับเงิน			Province
	ราย Cases	ลูกจ้าง ที่เกี่ยวข้อง Employees involved	ราย Cases	ลูกจ้าง ที่เกี่ยวข้อง Employees involved	เงิน (บาท) Money (Baht)	
รวม	20,022	37,057	16,571	30,871	1,344,467,793	Total
กรุงเทพมหานคร	6,305	9,942	4,738	7,541	526,673,088	Bangkok Metropolis
5 จังหวัดรอบ กทม.	3,813	6,753	3,376	6,106	249,272,649	Metropolitan Area (Except BKK.)
นครปฐม	242	413	239	410	9,623,663	Nakhon Pathom
นนทบุรี	663	946	542	805	15,611,974	Nonthaburi
ปทุมธานี	971	1,246	875	1,121	29,739,529	Pathum Thani
สมุทรปราการ	1,202	2,510	1,072	2,305	105,721,938	Samut Prakan
สมุทรสาคร	735	1,638	648	1,465	88,575,545	Samut Sakhon
ภาคกลาง	4,739	9,912	3,818	7,927	251,357,304	Central
กาญจนบุรี	105	250	92	232	5,282,125	Kanchanaburi
จันทบุรี	92	93	70	70	5,207,975	Chanthaburi
ฉะเชิงเทรา	298	592	269	544	33,483,349	Chachoengsao
ชลบุรี	1,583	2,827	1,164	1,975	59,575,182	Chon Buri
ชัยนาท	21	55	21	55	322,733	Chai Nat
ตราด	24	88	22	86	443,468	Trat
นครนายก	40	76	36	72	1,412,579	Nakhon Nayok
ประจวบคีรีขันธ์	129	216	113	168	6,180,843	Prachuap Khiri Khan
ปราจีนบุรี	126	201	108	177	4,082,302	Prachin Buri
พระนครศรีอยุธยา	561	749	392	501	32,348,537	Phra Nakhon Si Ayutthaya
เพชรบุรี	101	188	92	179	5,548,736	Phetchaburi
ระยอง	884	2,246	748	1,898	51,972,727	Rayong
ราชบุรี	142	288	124	234	4,585,012	Ratchaburi
ลพบุรี	106	626	94	576	18,958,999	Lop Buri

ตารางที่ 2.2 (ต่อ)

TABLE 2.2 (CONTD.)

จังหวัด	คำร้องที่ได้รับ		วินิจฉัยแล้วมีสิทธิได้รับเงิน			Province
	ราย Cases	ลูกจ้าง ที่เกี่ยวข้อง Employees involved	ราย Cases	ลูกจ้าง ที่เกี่ยวข้อง Employees involved	เงิน (บาท) Money (Baht)	
สมุทรสงคราม	69	131	60	115	4,558,457	Samut Songkhram
สระแก้ว	38	65	34	53	979,685	Sa Kaeo
สระบุรี	263	885	241	682	8,248,845	Saraburi
สิงห์บุรี	25	50	21	45	1,478,702	Sing Buri
สุพรรณบุรี	99	217	89	206	3,815,338	Suphan Buri
อ่างทอง	33	69	28	59	2,871,710	Ang Thong
<b>ภาคเหนือ</b>	<b>1,695</b>	<b>3,945</b>	<b>1,524</b>	<b>3,513</b>	<b>85,086,848</b>	<b>Northern</b>
กำแพงเพชร	82	205	74	196	3,529,993	Kamphaeng Phet
เชียงใหม่	596	1,249	532	1,107	27,668,006	Chiang Mai
เชียงราย	127	362	106	305	2,571,221	Chiang Rai
ตาก	49	288	44	238	18,971,804	Tak
นครสวรรค์	98	182	89	156	2,864,998	Nakhon Sawan
น่าน	29	85	27	83	1,050,503	Nan
เพชรบูรณ์	55	110	49	104	1,638,642	Phetchabun
แพร่	49	102	45	87	1,232,474	Phrae
พะเยา	33	99	27	64	676,414	Phayao
พิจิตร	46	130	42	119	1,114,292	Phichit
พิษณุโลก	211	350	197	325	4,176,549	Phitsanulok
แม่ฮ่องสอน	8	15	7	12	265,308	Mae Hong Son
ลำปาง	99	252	84	227	10,975,628	Lampang
ลำพูน	111	173	103	161	3,162,686	Lamphun
สุโขทัย	51	214	51	213	2,730,690	Sukhothai
อุตรดิตถ์	30	74	27	63	792,545	Uttaradit
อุทัยธานี	21	55	20	53	1,665,095	Uthai Thani

ตารางที่ 2.2 (ต่อ)

TABLE 2.2 (CONTD.)

จังหวัด	คำร้องที่ได้รับ		วินิจฉัยแล้วมีสิทธิได้รับเงิน			Province
	ราย Cases	ลูกจ้าง ที่เกี่ยวข้อง Employees involved	ราย Cases	ลูกจ้าง ที่เกี่ยวข้อง Employees involved	เงิน (บาท) Money (Baht)	
ภาคตะวันออกเฉียงเหนือ	2,027	4,096	1,847	3,714	178,438,386	Northeastern
กาฬสินธุ์	31	43	28	40	860,174	Kalasin
ขอนแก่น	385	655	364	626	15,633,551	Khon Kaen
ชัยภูมิ	36	93	30	67	857,619	Chaiyaphum
นครพนม	36	136	32	122	622,699	Nakhon Phanom
นครราชสีมา	542	908	483	784	16,759,795	Nakhon Ratchasima
บึงกาฬ	28	53	27	52	830,591	Bueng Kan
บุรีรัมย์	87	174	76	160	2,793,320	Buri Ram
มหาสารคาม	60	110	40	68	708,284	Maha Sarakham
มุกดาหาร	53	156	48	147	1,879,045	Mukdahan
ยโสธร	32	74	27	58	738,603	Yasothon
ร้อยเอ็ด	92	221	83	195	4,416,089	Roi Et
เลย	26	51	23	48	491,070	Loei
ศรีสะเกษ	51	78	48	75	547,316	Si Sa Ket
สกลนคร	69	171	68	153	2,437,389	Sakon Nakhon
สุรินทร์	85	305	80	297	118,873,211	Surin
หนองคาย	42	106	39	103	1,441,277	Nong Khai
หนองบัวลำภู	35	80	31	69	424,959	Nong Bua Lam Phu
อำนาจเจริญ	18	70	18	70	857,481	Amnat Charoen
อุดรธานี	179	275	170	261	3,402,779	Udon Thani
อุบลราชธานี	140	337	132	319	3,863,134	Ubon Ratchathani

ตารางที่ 2.2 (ต่อ)

TABLE 2.2 (CONTD.)

จังหวัด	คำร้องที่ได้รับ		วินิจฉัยแล้วมีสิทธิได้รับเงิน			Province
	ราย Cases	ลูกจ้าง ที่เกี่ยวข้อง Employees involved	ราย Cases	ลูกจ้าง ที่เกี่ยวข้อง Employees involved	เงิน (บาท) Money (Baht)	
ภาคใต้	1,443	2,409	1,268	2,070	53,639,518	Southern
กระบี่	92	138	87	132	3,237,315	Krabi
ชุมพร	76	99	67	81	4,042,934	Chumphon
ตรัง	60	99	54	91	8,015,243	Trang
นครศรีธรรมราช	137	198	124	184	3,839,841	Nakhon Si Thammarat
นราธิวาส	24	56	18	39	618,588	Narathiwat
ปัตตานี	21	37	20	36	452,744	Pattani
พังงา	42	49	39	46	1,135,006	Phangnga
พัทลุง	32	61	32	61	1,109,136	Phatthalung
ภูเก็ต	395	646	315	475	6,741,485	Phuket
ยะลา	16	36	10	20	391,838	Yala
ระนอง	35	44	33	40	248,205	Ranong
สงขลา	286	574	267	534	15,338,986	Songkhla
สตูล	12	22	11	21	379,930	Satun
สุราษฎร์ธานี	215	350	191	310	8,088,267	Surat Thani

ที่มา : สำนักพัฒนามาตรฐานแรงงาน กรมสวัสดิการและคุ้มครองแรงงาน

Source : Labour Standard Development Bureau, Department of Labour Protection and Welfare.



ตารางที่ 2.3 คำร้องที่ได้รับและวินิจฉัยแล้วมีสิทธิได้รับเงินที่พระราชอาณาจักร จำแนกตามประเภทคำร้อง พศ. 2566

TABLE 2.3 NUMBER OF GRIEVANCES RECEIVED AND DECISION OF FINANCIAL ENTITLEMENT  
IN THE WHOLE KINGDOM BY TYPE OF GRIEVANCES, 2023

ประเภทคำร้อง Type of Grievances	คำร้องที่ได้รับ Grievances Received		วินิจฉัยแล้วมีสิทธิได้รับเงิน Decision of Financial Entitlement		
	ราย Cases	ลูกจ้าง ที่เกี่ยวข้อง Employees involved	ราย Cases	ลูกจ้าง ที่เกี่ยวข้อง Employees involved	เงิน (บาท) Money (Baht)
รวม Total	20,022	37,057	16,571	30,871	1,344,467,793
ค่าจ้าง Wages	13,210	26,613	10,971	22,266	751,278,654
ค่าจ้างขั้นต่ำ Minimum Wage	412	748	353	658	1,065,548
ค่าจ้างตามมาตรฐานฝีมือ Wages by Skill Standard	10	12	7	7	0
ค่าล่วงเวลา Overtime Pay	2,031	5,599	1,665	4,335	17,165,319
ค่าทำงานในวันหยุด Holiday pay	1,421	2,507	1,167	1,984	8,258,826
ค่าล่วงเวลาในวันหยุด Holiday overtime pay	440	804	351	605	1,357,158
ค่าชดเชยการเลิกจ้าง Severance pay	5,200	9,309	4,205	7,669	452,944,432
ค่าชดเชยพิเศษแทนการบอกกล่าวเลิกจ้างล่วงหน้า Special Severance pay in lieu of advance notice	135	195	117	171	270,953
ค่าชดเชยพิเศษการเลิกจ้าง Special Severance pay	247	333	194	265	5,931,440
เงินประกัน Deposit	3,130	4,100	2,645	3,446	22,879,807
ค่าจ้างแทนการบอกกล่าวล่วงหน้า Wages instead of advance notice	5,087	8,076	4,065	6,507	69,606,334
ดอกเบี้ย / เงินเพิ่ม Interest / additional money	862	1,283	541	863	548,188
เงินอื่น ๆ Others	2,306	3,276	1,825	2,606	13,161,134

หมายเหตุ : ผลรวมของคำร้องที่ได้รับและลูกจ้างที่เกี่ยวข้องเป็นตัวเลขที่ไม่มีการนับซ้ำ เนื่องจากลูกจ้างสามารถเรียกร้องได้มากกว่า 1 ประเภท

Note : The sum of the grievances received and the employee involved is not counted repeatedly as the employee can claim more than 1 type.

ที่มา : สำนักพัฒนามาตรฐานแรงงาน กรมสวัสดิการและคุ้มครองแรงงาน

Source : Labour Standard Development Bureau, Department of Labour Protection and Welfare.

ตารางที่ 2.4 คำร้องที่ได้รับและวินิจฉัยแล้วมีสิทธิได้รับเงินทั่วราชอาณาจักร จำแนกตามประเภทอุตสาหกรรม พ.ศ. 2566

TABLE 2.4 NUMBER OF GRIEVANCES RECEIVED AND DECISION OF FINANCIAL ENTITLEMENT  
IN THE WHOLE KINGDOM BY INDUSTRY, 2023

อุตสาหกรรม Industry	คำร้องที่ได้รับ Grievances Received		วินิจฉัยแล้วมีสิทธิได้รับเงิน Decision of Financial Entitlement		
	ราย Cases	ลูกจ้าง ที่เกี่ยวข้อง Employees involved	ราย Cases	ลูกจ้าง ที่เกี่ยวข้อง Employees involved	เงิน (บาท) Money (Baht)
<b>รวม Total</b>	<b>20,022</b>	<b>37,057</b>	<b>16,571</b>	<b>30,871</b>	<b>1,344,467,793</b>
เกษตรกรรม การป่าไม้ และการประมง Agriculture, forestry and fishing	180	567	148	519	9,148,256
การทำเหมืองแร่ และเหมืองหิน Mining and quarrying	69	116	61	105	4,763,327
การผลิต Manufacturing	3,178	7,737	2,738	6,676	435,203,257
ไฟฟ้า ก๊าซ ไอน้ำ และระบบการปรับอากาศ Electricity, gas, steam and air conditioning supply	43	75	29	44	9,582,617
การจัดหาน้ำ การจัดการน้ำเสียและของเสีย รวมถึงกิจกรรมที่เกี่ยวข้อง รวมถึงกิจกรรมที่เกี่ยวข้อง Water supply; sewerage, waste management and remediation activities	46	99	37	89	1,562,531
การก่อสร้าง Construction	2,605	7,830	2,175	6,534	158,531,431
การขายส่งและการขายปลีก การซ่อมยานยนต์และจักรยายนต์ การซ่อมยานยนต์และจักรยายนต์ Wholesale and retail trade; repair of motor vehicles and motorcycles	4,240	6,097	3,559	5,105	166,552,105
การขนส่งและสถานที่เก็บสินค้า Transportation and storage	1,868	2,543	1,550	2,076	52,893,771
ที่พักแรมและบริการด้านอาหาร Accommodation and food service activities	1,393	1,898	1,145	1,537	35,466,569
ข้อมูลข่าวสารและการสื่อสาร Information and communication	693	1,017	519	771	78,552,841
กิจกรรมทางการเงินและการประกันภัย Financial and insurance activities	335	408	263	320	14,049,762

ตารางที่ 2.4 (ต่อ)  
TABLE 2.4 (CONTD.)

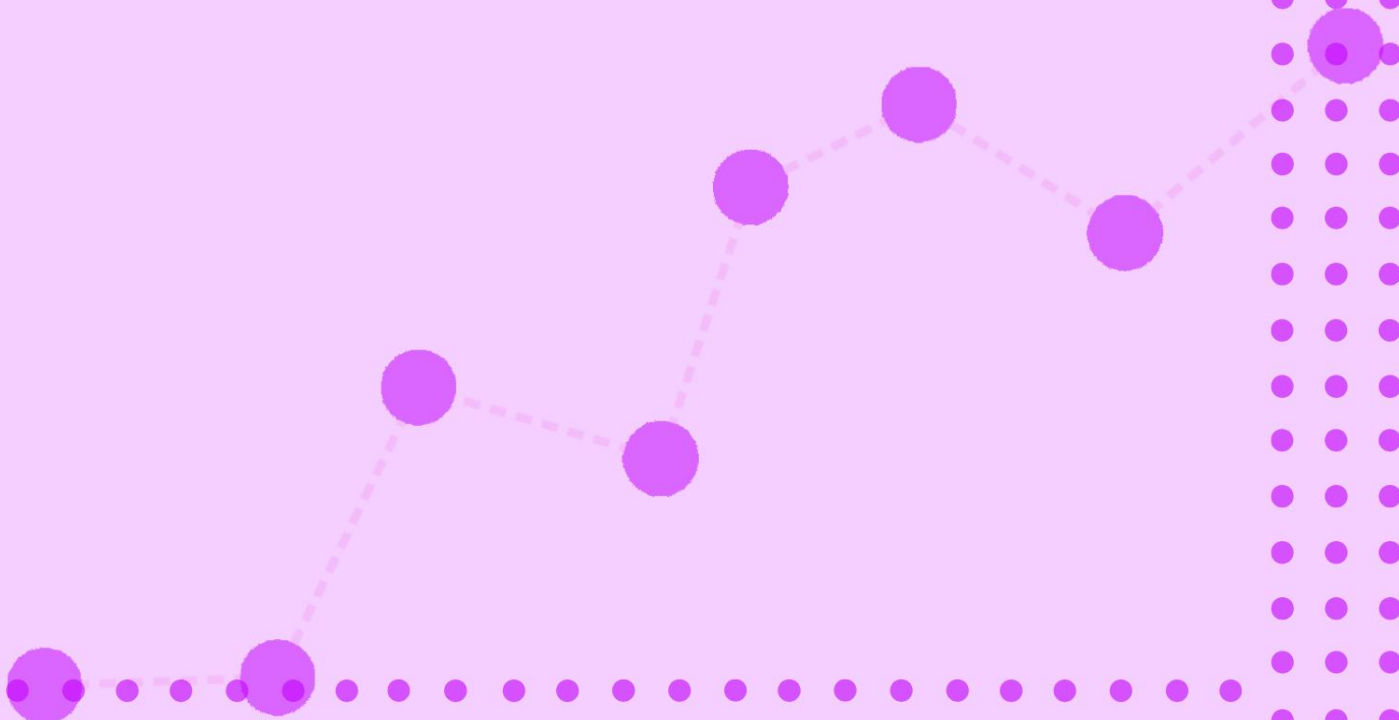
อุตสาหกรรม Industry	คำร้องที่ได้รับ Grievances Received		วินิจฉัยแล้วมีสิทธิได้รับเงิน Decision of Financial Entitlement		
	ราย Cases	ลูกจ้าง ที่เกี่ยวข้อง Employees involved	ราย Cases	ลูกจ้าง ที่เกี่ยวข้อง Employees involved	เงิน (บาท) Weight
กิจกรรมเกี่ยวกับอสังหาริมทรัพย์ Real estate activities	640	1,169	515	966	41,238,982
กิจกรรมวิชาชีพ วิทยาศาสตร์และกิจกรรมทางวิชาการ Professional, scientific and technical activities	827	1,366	641	1,062	219,297,178
กิจกรรมการบริหารและบริการสนับสนุน Administrative and support service activities	2,705	4,463	2,226	3,696	75,994,786
การบริหารราชการ การป้องกันประเทศและการประกันสังคมภาคบังคับ และการประกันสังคมภาคบังคับ Public administration and defence; compulsory social	12	15	11	14	383,985
การศึกษา Education	142	164	119	141	2,476,279
กิจกรรมด้านสุขภาพและงานสังคมสงเคราะห์ Human health and social work activities	444	564	352	454	13,990,532
ศิลปะ ความบันเทิงและนันทนาการ Arts, entertainment and recreation	106	154	80	119	4,567,516
กิจกรรมการบริการด้านอื่น ๆ Other service activities	487	765	396	636	20,186,585
กิจกรรมการจ้างงานในครัวเรือน กิจกรรมการผลิตสินค้า และบริการที่ทำขึ้นเองเพื่อใช้ในครัวเรือน Activities of households as employers; undifferentiated goods - and services - producing activities of households for own use	9	10	7	7	25,483

ที่มา : สำนักพัฒนามาตรฐานแรงงาน กรมสวัสดิการและคุ้มครองแรงงาน

Source : Labour Standard Development Bureau, Department of Labour Protection and Welfare.

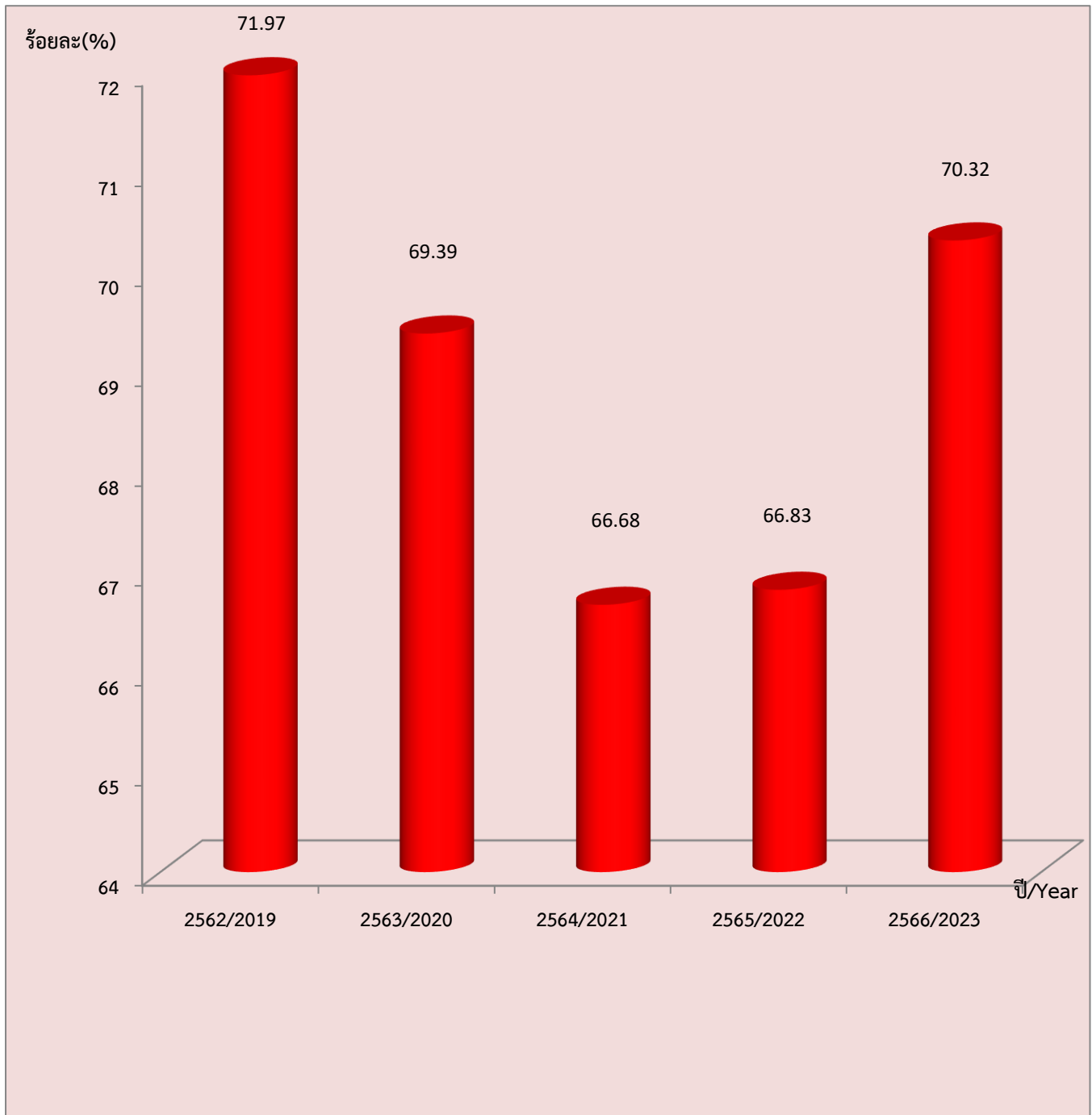
บทที่  
CHAPTER  
3

การตรวจแรงงาน  
LABOUR INSPECTION



แผนภูมิที่ 4 ร้อยละของการปฏิบัติถูกต้องตามกฎหมายคุ้มครองแรงงานของสถานประกอบการ  
ที่ผ่านการตรวจ พ.ศ. 2562 – 2566

CHART 4 PERCENTAGE OF LABOUR PROTECTION LAW COMPLIANCE OF  
ESTABLISHMENTS INSPECTED, 2019 – 2023



ตารางที่ 3.1 การตรวจแรงงานทั่วราชอาณาจักร จำแนกตามเดือน พ.ศ. 2566  
TABLE 3.1 LABOUR INSPECTION IN THE WHOLE KINGDOM BY MONTH, 2023

เดือน Month	สถานประกอบกิจการ ที่ผ่านการตรวจ Establishments Inspected		ลูกจ้างที่ผ่านการตรวจ Employees Inspected				มีการใช้แรงงานคนพิการ Disabled Employees				ผลการตรวจ Result				การดำเนินการของเจ้าหน้าที่ Conduction of Labour Inspector			
	แห่ง Est.	ครั้ง Times	รวม Total	ชาย Male	หญิง Female	เด็ก Child	รวม Total	ชาย Male	หญิง Female	เด็ก Child	ถูกต้อง Legal	ถูกต้อง ร้อยละ Percentage	ถูกต้อง ลูกจ้าง Employees	ไม่ถูกต้อง Illegal	ไม่ถูกต้อง แห่ง Est.	ออกหนังสือ เชิญพบ Order of Presenta- tion	ออกคำสั่ง ให้ ปฏิบัติ Order of Compliance	เปรียบเทียบ ปรับ Fine
รวม Total	21,709	27,996	856,697	455,294	400,846	557	283	261	11	11	15,265	70.32	633,717	6,444	7	6,425	-	12
มกราคม January	1,979	2,510	66,776	36,362	30,381	33	22	22	-	-	1,226	61.95	40,102	753	-	751	-	2
กุมภาพันธ์ February	2,847	3,737	94,035	50,108	43,869	58	24	22	-	2	2,009	70.57	65,876	838	-	836	-	2
มีนาคม March	1,553	2,068	49,953	27,400	22,545	8	9	9	-	-	1,308	84.22	41,219	245	-	244	-	1
เมษายน April	1,007	1,324	42,281	22,520	19,714	47	35	35	-	-	591	58.69	26,402	416	-	415	-	1
พฤษภาคม May	2,133	2,741	79,450	42,255	37,136	59	11	10	-	1	1,198	56.17	50,103	935	-	934	-	1
มิถุนายน June	2,641	3,399	108,232	58,862	49,355	15	32	28	-	4	1,765	66.83	79,632	876	-	875	-	1

ตารางที่ 3.1 (ต่อ)  
TABLE 3.1 (CONTD.)

เดือน Month	สถานประกอบการที่ผ่านการตรวจ Establishments Inspected		ลูกจ้างที่ผ่านการตรวจ Employees Inspected				มีการใช้แรงงานคนพิการ Disabled Employees				ผลการตรวจ Result				การดำเนินการของเจ้าหน้าที่ Conduction of Labour Inspector							
	แห่ง Est.	ครั้ง Times	รวม Total	ชาย Male	หญิง Female	เด็ก Child	รวม Total	ชาย Male	หญิง Female	เด็ก Child	ถูกต้อง Legal	ถูกต้อง ถูกต้อง Employees	ไม่ถูกต้อง Illegal	ถูกต้อง Legal	ร้อยละ Percentage	ลูกจ้าง Employees	ถูกต้อง ถูกต้อง Employees	ไม่ถูกต้อง Illegal	ออกหนังสือ เชิญพบ Order of Presenta- tion	ออกคำสั่ง ให้ ปฏิบัติ Order of Compliance	เปรียบเทียบ ปรับ Fine	ดำเนินคดีชั้น พนักงานสอบสวน Criminal Action Submission
กรกฎาคม July	2,863	3,636	105,568	56,835	48,718	15	42	40	-	2	72.51	79,708	787	787	79,708	787	787	-	786	-	-	1
สิงหาคม August	2,530	3,448	154,726	76,520	78,035	171	21	-	-	-	77.00	135,541	582	582	135,541	582	582	-	581	-	-	1
กันยายน September	102	123	3,077	1,636	1,441	-	-	-	-	-	96.08	3,014	4	4	3,014	4	4	-	4	-	-	-
ตุลาคม October	950	1,217	40,049	20,855	19,145	49	38	35	1	2	66.21	24,359	321	321	24,359	321	321	-	320	-	-	1
พฤศจิกายน November	1,589	1,966	58,063	30,665	27,384	14	27	23	4	-	77.60	46,480	356	356	46,480	356	356	3	353	-	-	-
ธันวาคม December	1,515	1,827	54,487	31,276	23,123	88	22	16	6	-	78.15	41,281	331	331	41,281	331	331	4	326	-	-	1

ที่มา : สำนักพัฒนามาตรฐานแรงงาน กรมสวัสดิการและคุ้มครองแรงงาน

Source : Labour Standard Development Bureau, Department of Labour Protection and Welfare.

ตารางที่ 3.2 การตรวจแรงงานทั่วราชอาณาจักร จำแนกตามจังหวัด พ.ศ. 2566  
TABLE 3.2 LABOUR INSPECTION IN THE WHOLE KINGDOM BY PROVINCE, 2023

จังหวัด Province	สถานประกอบการ ที่ผ่านการตรวจ Establishments Inspected		ลูกจ้างที่ผ่านการตรวจ Employees Inspected				มีการใช้แรงงานคนพิการ Disabled Employees				ผลการตรวจ Result				การดำเนินการของเจ้าหน้าที่ Conduction of Labour Inspector			
	แห่ง Est.	ครั้ง Times	รวม Total	ชาย Male	หญิง Female	เด็ก Child	รวม Total	ชาย Male	หญิง Female	เด็ก Child	ปฏิบัติตาม Legal		ไม่ถูกต้อง Illegal		ออกหนังสือ เชิญพบ Order of Presenta- tion	ออกคำสั่ง ให้ ปฏิบัติ Order of Compliance	เปรียบเทียบ ปรับ Fine	ดำเนินคดีขึ้น พนักงานสอบสวน Criminal Action Submission
											สปก. แห่ง Est.	ร้อยละ Perce- ntage	ลูกจ้าง Employees	สปก. แห่ง Est.				
รวม Total	21,709	27,996	856,697	455,294	400,846	557	283	261	11	11	11	15,265	70.32	633,717	6,444	7	-	12
กรุงเทพมหานคร Bangkok Metropolitan	6,933	8,817	204,309	101,871	102,266	172	44	37	2	5	2	5,041	72.71	144,259	1,892	1	-	1
รวมภูมิภาค 5 จังหวัดรอบกรุงเทพมหานคร Metropolitan Area (Except BKK.)	14,776	19,179	652,388	353,423	298,580	385	239	224	9	6	9	10,224	69.19	489,458	4,552	6	-	11
นครปฐม Nakhon Pathom	2,247	2,948	1,021,545	77,267	82,370	137	45	40	3	2	3	1,514	67.38	980,620	733	-	-	3
นนทบุรี Nonthaburi	463	624	204,309	8,226	9,595	-	-	-	-	-	-	280	60.48	197,795	183	-	-	-
ปทุมธานี Pathum Thani	383	502	204,309	9,736	10,580	114	7	7	-	-	-	276	72.06	199,623	107	-	-	-
สมุทรปราการ Samut Prakan	546	676	204,309	18,529	15,846	7	3	2	1	-	1	404	73.99	197,859	142	-	-	-
สมุทรสาคร Samut Sakhon	568	771	204,309	27,622	34,407	16	16	15	-	1	-	359	63.20	188,539	209	-	-	-
	287	375	204,309	13,154	11,942	-	19	16	2	1	2	195	67.94	196,804	92	-	-	3



ตารางที่ 3.2 (ต่อ)  
TABLE 3.2 (CONTD.)

จังหวัด Province	สถานประกอบการที่ผ่านการตรวจ Establishments Inspected		ลูกจ้างที่ผ่านการตรวจ Employees Inspected				มีการใช้แรงงานคนพิการ Disabled Employees				ผลการตรวจ Result				การดำเนินการของเจ้าหน้าที่ Conduction of Labour Inspector					
	แห่ง Est.	ครั้ง Times	รวม Total	ชาย Male	หญิง Female	เด็ก Child	รวม Total	ชาย Male	หญิง Female	เด็ก Child	สปก. แห่ง Est.	ร้อยละ Percentage	ลูกจ้าง Employees	สปก. แห่ง Est.	สปก. แห่ง Est.	สปก. แห่ง Est.	ออกหนังสือ เชิญพบ Order of Presenta- tion	ออกคำสั่ง ให้ ปฏิบัติ Order of Compliance	เปรียบเทียบ ปรับ Fine	ดำเนินคดีชั้น พนักงานสอบสวน Criminal Action Submission
ภาคกลาง Central	3,786	4,947	221,521	125,434	95,919	168	134	129	2	3	2,634	69.57	4,038,801	1,152	2	1,148	-	-	-	2
กาญจนบุรี Kanchanaburi	270	375	204,309	7,796	4,714	1	45	42	1	2	194	71.85	201,499	76	-	76	-	-	-	-
จันทบุรี Chanthaburi	196	262	204,309	2,800	2,825	40	1	1	-	-	134	68.37	203,008	62	-	62	-	-	-	-
ฉะเชิงเทรา Chachoengsao	294	363	204,309	22,892	20,677	1	3	3	-	-	225	76.53	201,965	69	-	69	-	-	-	-
ชลบุรี Chon Buri	325	443	204,309	11,264	9,853	1	10	10	-	-	227	69.85	199,404	98	-	98	-	-	-	-
ชัยนาท Chai Nat	81	107	204,309	1,087	907	-	7	6	1	-	55	67.90	204,030	26	-	26	-	-	-	-
ตราด Trat	80	112	204,309	1,076	1,064	-	-	-	-	-	43	53.75	203,409	37	-	37	-	-	-	-
นครนายก Nakhon Nayok	74	98	204,309	1,179	925	-	1	1	-	-	52	70.27	203,572	22	-	22	-	-	-	-
ประจวบคีรีขันธ์ Prachuap Khiri Khan	168	228	204,309	5,103	4,395	-	26	26	-	-	108	64.29	202,773	60	-	60	-	-	-	-

ตารางที่ 3.2 (ต่อ)  
TABLE 3.2 (CONTD.)

จังหวัด Province	สถานประกอบการที่ผ่านการตรวจ Establishments Inspected		ลูกจ้างที่ผ่านการตรวจ Employees Inspected				มีการใช้แรงงานคนพิการ Disabled Employees				ผลการตรวจ Result				การดำเนินการของเจ้าหน้าที่ Conduction of Labour Inspector					
	แห่ง Est.	ครั้ง Times	รวม Total	ชาย Male	หญิง Female	เด็ก Child	รวม Total	ชาย Male	หญิง Female	เด็ก Child	สปก. แห่ง Est.	ร้อยละ Percentage	ลูกจ้าง Employees	สปก. แห่ง Est.	สปก. แห่ง Est.	สปก. แห่ง Est.	ออกหนังสือ เชิญพบ Order of Presenta- tion	ออกคำสั่ง ให้ ปฏิบัติ Order of Compliance	เปรียบเทียบ ปรับ Fine	ดำเนินคดีชั้น พนักงานสอบสวน Criminal Action Submission
ปราจีนบุรี Prachin Buri	234	303	204,309	8,511	8,656	-	1	1	-	-	152	64.96	197,913	82	82	-	-	-	-	-
พระนครศรีอยุธยา Phra Nakhon Si Ayuttaya	313	390	204,309	8,571	6,713	2	-	-	-	-	231	73.80	201,167	82	82	-	-	-	-	-
เพชรบุรี Phetchaburi	173	237	204,309	2,928	2,499	6	-	-	-	-	105	60.69	201,899	68	68	-	-	-	-	-
ระยอง Rayong	317	402	204,309	27,218	13,284	11	9	9	-	-	241	76.03	198,440	76	72	2	-	-	-	2
ราชบุรี Ratchaburi	307	400	204,309	5,563	4,808	-	15	15	-	-	204	66.45	200,453	103	103	-	-	-	-	-
ลพบุรี Lop Buri	206	272	204,309	3,833	3,152	-	2	2	-	-	133	64.56	202,473	73	73	-	-	-	-	-
สมุทรสงคราม Samut Songkhram	59	83	204,309	971	811	19	2	2	-	-	35	59.32	203,510	24	24	-	-	-	-	-
สระแก้ว Sa Kaeo	69	89	204,309	670	541	-	-	-	-	-	48	69.57	203,969	21	21	-	-	-	-	-
สระบุรี Saraburi	284	353	204,309	10,112	6,355	77	11	11	1	1	213	75.00	199,111	71	71	-	-	-	-	-

ตารางที่ 3.2 (ต่อ)  
TABLE 3.2 (CONTD.)

จังหวัด Province	สถานประกอบการที่ผ่านการตรวจ Establishments Inspected		ลูกจ้างที่ผ่านการตรวจ Employees Inspected				มีการใช้แรงงานคนพิการ Disabled Employees				ผลการตรวจ Result				การดำเนินการของเจ้าหน้าที่ Conduction of Labour Inspector							
	แห่ง Est.	ครั้ง Times	รวม Total	ชาย Male	หญิง Female	เด็ก Child	รวม Total	ชาย Male	หญิง Female	เด็ก Child	สปก. แห่ง Est.	ร้อยละ Percentage	ลูกจ้าง Employees	สปก. แห่ง Est.	สปก. แห่ง Est.	สปก. แห่ง Est.	สปก. แห่ง Est.	ออกหนังสือ เชิญพบ Order of Presenta- tion	ออกคำสั่ง ให้ ปฏิบัติ Order of Compliance	เปรียบเทียบ ปรับ Fine	ดำเนินคดีชั้น พนักงานสอบสวน Criminal Action Submission	
																						ปฏิบัติถูกต้อง Legal
สิงบุรี Sing Buri	79	97	204,309	962	1,437	-	-	-	-	-	59	74.68	203,966	20	20	20	20	-	20	-	-	-
สุพรรณบุรี Suphan Buri	211	273	204,309	2,373	1,854	10	-	-	-	-	146	69.19	202,501	65	65	65	65	-	65	-	-	-
อ่างทอง Ang Thong	46	60	204,309	525	449	-	-	-	-	-	29	63.04	203,739	17	17	17	17	-	17	-	-	-
ภาคเหนือ Northern	3,044	3,812	87,059	48,158	38,890	11	26	1	1	2,206	72.47	3,453,804	838	838	838	838	1	834	-	-	3	
กำแพงเพชร Kamphaeng Phet	139	173	204,309	2,246	775	-	-	-	-	104	74.82	203,881	35	35	35	35	-	35	-	-	-	-
เชียงใหม่ Chiang Mai	420	520	204,309	8,901	8,264	6	11	1	-	309	73.57	199,755	111	111	111	111	1	110	-	-	-	-
เชียงราย Chiang Rai	269	339	204,309	3,870	3,570	-	2	-	-	200	74.35	203,025	69	69	69	69	-	69	-	-	-	-
ตาก Tak	126	159	204,309	1,708	2,036	-	2	-	-	86	68.25	202,949	40	40	40	40	-	40	-	-	-	-
นครสวรรค์ Nakhon Sawan	449	548	204,309	6,378	3,725	1	-	-	-	346	77.06	202,992	103	103	103	103	-	103	-	-	-	-



ตารางที่ 3.2 (ต่อ)  
TABLE 3.2 (CONTD.)

จังหวัด Province	สถานประกอบการที่ผ่านการตรวจ Establishments Inspected		ลูกจ้างที่ผ่านการตรวจ Employees Inspected				มีการใช้แรงงานคนพิการ Disabled Employees				ผลการตรวจ Result				การดำเนินการของเจ้าหน้าที่ Conduction of Labour Inspector					
	แห่ง Est.	ครั้ง Times	รวม Total	ชาย Male	หญิง Female	เด็ก Child	รวม Total	ชาย Male	หญิง Female	เด็ก Child	สปก. แห่ง Est.	ร้อยละ Percentage	ลูกจ้าง Employees	สปก. แห่ง Est.	สปก. แห่ง Est.	สปก. แห่ง Est.	ออกหนังสือ เชิญพบ Order of Presenta- tion	ออกคำสั่ง ให้ ปฏิบัติ Order of Compliance	เปรียบเทียบ ปรับ Fine	ดำเนินคดีชั้น พนักงานสอบสวน Criminal Action Submission
ลำพูน Lamphun	149	180	204,309	4,776	5,568	1	2	2	-	-	108	72.48	203,057	41	41	-	40	-	-	1
สุโขทัย Sukhothai	82	109	204,309	1,106	876	-	1	1	-	-	52	63.41	203,835	30	30	-	30	-	-	-
อุตรดิตถ์ Uttaradit	77	98	204,309	913	615	-	-	-	-	-	56	72.73	203,914	21	21	-	21	-	-	-
อุทัยธานี Uthai Thani	62	75	204,309	761	474	-	3	2	1	-	48	77.42	203,927	14	14	-	14	-	-	-
ภาคตะวันออกเฉียงเหนือ Northeastern	3,584	4,623	102,464	58,562	43,842	60	11	11	-	-	2,522	70.37	2,249,366	1,062	1,061	-	1,061	-	-	1
กาฬสินธุ์ Kalasin	166	215	204,309	1,475	1,175	-	-	-	-	-	117	70.48	203,119	49	49	-	49	-	-	-
ขอนแก่น Khon Kaen	423	534	204,309	10,390	8,755	-	1	1	-	-	309	73.05	198,398	114	114	-	114	-	-	-
ชัยภูมิ Chaiyaphum	141	175	204,309	2,082	2,196	7	2	2	-	-	102	72.34	203,330	39	39	-	39	-	-	-
นครพนม Nakhon Phanom	46	61	204,309	1,030	566	-	1	1	-	-	29	63.04	203,751	17	17	-	17	-	-	-



ตารางที่ 3.2 (ต่อ)  
TABLE 3.2 (CONTD.)

จังหวัด Province	สถานประกอบการที่ผ่านการตรวจ Establishments Inspected		ลูกจ้างที่ผ่านการตรวจ Employees Inspected				มีการใช้แรงงานคนพิการ Disabled Employees				ผลการตรวจ Result				การดำเนินการของเจ้าหน้าที่ Conduction of Labour Inspector						
	แห่ง Est.	ครั้ง Times	รวม Total	ชาย Male	หญิง Female	เด็ก Child	รวม Total	ชาย Male	หญิง Female	เด็ก Child	สปก. แห่ง Est.	ร้อยละ Percentage	ลูกจ้าง Employees	สปก. แห่ง Est.	สปก. แห่ง Est.	สปก. แห่ง Est.	ออกหนังสือ เชิญพบ Order of Presenta- tion	ออกคำสั่ง ให้ ปฏิบัติ Order of Compliance	เปรียบเทียบ ปรับ Fine	ดำเนินคดีชั้น พนักงานสอบสวน Criminal Action Submission	
																					ปฏิบัติถูกต้อง Legal
สกลนคร Sakon Nakhon	181	247	3,340	1,814	1,526	-	-	-	-	-	119	65.75	2,248	62	62	-	62	-	-	-	-
สุรินทร์ Surin	193	241	2,640	1,516	1,124	-	-	-	-	-	143	74.09	1,796	50	50	-	50	-	-	-	-
หนองคาย Nong Khai	107	143	1,554	799	755	-	-	-	-	-	72	67.29	1,009	35	35	-	35	-	-	-	-
หนองบัวลำภู Nong Bua Lam Phu	54	69	2,074	1,192	882	-	-	-	-	-	35	64.81	1,718	19	19	-	19	-	-	-	-
อำนาจเจริญ Amnat Charoen	47	65	629	371	255	3	-	-	-	-	29	61.70	338	18	18	-	18	-	-	-	-
อุดรธานี Udon Thani	323	411	9,482	5,370	4,103	9	-	-	-	-	234	72.45	6,412	89	89	-	89	-	-	-	-
อุบลราชธานี Ubon Ratchathani	324	423	8,675	4,952	3,720	3	4	-	-	-	227	70.06	6,755	97	97	-	97	-	-	-	-
<b>ภาคใต้ Southern</b>	<b>2,115</b>	<b>2,849</b>	<b>81,570</b>	<b>44,002</b>	<b>37,559</b>	<b>9</b>	<b>23</b>	<b>1</b>	<b>2</b>	<b>1,348</b>	<b>63.74</b>	<b>55,251</b>	<b>767</b>	<b>767</b>	<b>3</b>	<b>762</b>	<b>-</b>	<b>762</b>	<b>-</b>	<b>-</b>	<b>2</b>
กระบี่ Krabi	140	181	3,683	1,903	1,779	1	1	-	-	-	92	65.71	2,636	48	48	-	47	-	-	-	1

ตารางที่ 3.2 (ต่อ)  
TABLE 3.2 (CONTD.)

จังหวัด Province	สถานประกอบการที่ผ่านการตรวจ Establishments Inspected		ลูกจ้างที่ผ่านการตรวจ Employees Inspected				มีการใช้แรงงานคนพิการ Disabled Employees				ผลการตรวจ Result				การดำเนินการของเจ้าหน้าที่ Conduction of Labour Inspector							
	แห่ง Est.	ครั้ง Times	รวม Total	ชาย Male	หญิง Female	เด็ก Child	รวม Total	ชาย Male	หญิง Female	เด็ก Child	สปก. แห่ง Est.	ร้อยละ Percentage	ลูกจ้าง Employees	สปก. แห่ง Est.	สปก. แห่ง Est.	สปก. แห่ง Est.	สปก. แห่ง Est.	ออกหนังสือ เชิญพบ Order of Presenta- tion	ออกคำสั่ง ให้ ปฏิบัติ Order of Compliance	เปรียบเทียบ ปรับ Fine	ดำเนินคดีชั้น พนักงานสอบสวน Criminal Action Submission	
																						ปฏิบัติถูกต้อง Legal
ชุมพร Chumphon	162	224	7,774	3,706	4,068	-	-	-	-	-	100	61.73	6,097	62	62	62	-	-	-	-	-	-
ตรัง Trang	157	227	4,252	2,446	1,806	-	-	-	-	-	89	56.69	2,353	68	68	68	-	-	-	-	-	-
นครศรีธรรมราช Nakhon Si Thammarat	292	412	9,136	5,142	3,994	-	1	1	-	-	173	59.25	5,955	119	119	119	-	-	-	-	-	-
นราธิวาส Narathiwat	46	63	1,198	714	484	-	-	-	-	-	29	63.04	777	17	17	17	-	-	-	-	-	-
ปัตตานี Pattani	82	106	4,199	2,182	2,017	-	3	1	2	2	60	73.17	3,462	22	22	22	1	1	-	-	-	-
พังงา Phangnga	56	79	2,361	1,248	1,113	-	2	2	-	-	31	55.36	1,654	25	25	25	-	-	-	-	-	-
พัทลุง Pathalung	69	91	1,513	842	671	-	-	-	-	-	43	62.32	1,036	26	26	26	-	-	-	-	-	-
ภูเก็ต Phuket	265	349	14,146	7,289	6,849	8	7	7	-	-	167	63.02	8,628	98	98	98	2	2	-	-	-	1
ยะลา Yala	90	113	1,770	1,027	743	-	-	-	-	-	68	75.56	1,425	22	22	22	-	-	-	-	-	-



ตารางที่ 3.2 (ต่อ)  
TABLE 3.2 (CONTD.)

จังหวัด Province	สถานประกอบการที่ผ่านการตรวจ Establishments Inspected		ลูกจ้างที่ผ่านการตรวจ Employees Inspected				มีการใช้แรงงานคนพิการ Disabled Employees				ผลการตรวจ Result				การดำเนินการของเจ้าหน้าที่ Conduction of Labour Inspector							
	แห่ง Est.	ครั้ง Times	รวม Total	ชาย Male	หญิง Female	เด็ก Child	รวม Total	ชาย Male	หญิง Female	เด็ก Child	สปก. แห่ง Est.	ร้อยละ Percentage	ลูกจ้าง Employees	สปก. แห่ง Est.	สปก. แห่ง Est.	สปก. แห่ง Est.	สปก. แห่ง Est.	ออกหนังสือ เชิญพบ Order of Presenta- tion	ออกคำสั่ง ให้ ปฏิบัติ Order of Compliance	เปรียบเทียบ ปรับ Fine	ดำเนินคดีชั้น พนักงานสอบสวน Criminal Action Submission	
																						ปฏิบัติถูกต้อง Legal
ระนอง Ranong	115	151	3,708	2,046	1,662	-	-	-	-	-	77	66.96	2,740	38	38	-	-	-	-	-	-	-
สงขลา Songkhla	417	547	16,911	10,008	6,903	-	6	-	-	-	286	68.59	10,822	131	131	-	-	-	-	-	-	-
สตูล Satun	60	85	2,427	1,061	1,366	-	2	-	-	-	32	53.33	1,843	28	28	-	-	-	-	-	-	-
สุราษฎร์ธานี Surat Thani	164	221	8,492	4,388	4,104	-	1	-	-	-	101	61.59	5,823	63	63	-	-	-	-	-	-	-

ที่มา : สำนักพัฒนามาตรฐานแรงงาน กรมสวัสดิการและคุ้มครองแรงงาน

Source : Labour Standard Development Bureau, Department of Labour Protection and Welfare.

ตารางที่ 3.3 การตรวจแรงงานทั่วราชอาณาจักร จำแนกตามขนาดสถานประกอบการปี พ.ศ. 2566

TABLE 3.3 LABOUR INSPECTION IN THE WHOLE KINGDOM BY SIZE OF ESTABLISHMENTS, 2023

ขนาด สถานประกอบการ Size of Establishment (Employees)	สถานประกอบการที่ผ่านการตรวจ Establishments Inspected		ลูกจ้างที่ผ่านการตรวจ Employees Inspected				มีการใช้แรงงานคนพิการ Disabled Employees				ผลการตรวจ Result				การดำเนินการของเจ้าหน้าที่ Conduction of Labour Inspector				
	แห่ง Est.	ครั้ง Times	รวม Total	ชาย Male	หญิง Female	เด็ก Child	รวม Total	ชาย Male	หญิง Female	เด็ก Child	แห่ง Est.	ร้อยละ Percentage	ลูกจ้าง Employees	ปฏิบัติถูกต้อง Legal	ปฏิบัติไม่ถูกต้อง Illegal	ออกหนังสือ เชิญพบ Order of Presenta- tion	ออกคำสั่ง ให้ ปฏิบัติ Order of Compliance	เปรียบเทียบ ปรับ Fine	ดำเนินคดีชั้น พนักงานสอบสวน Criminal Action Submission
รวม Total	21,709	27,996	856,697	455,294	400,846	557	283	261	11	11	15,265	70.32	633,717	6,444	7	6,425	-	12	
1 - 4 คน	2,169	2,797	5,654	2,732	2,918	4	3	2	1	-	1,638	75.52	4,218	531	1	528	-	2	
5 - 9 คน	3,465	4,469	24,487	11,885	12,569	33	2	2	-	-	2,630	75.90	18,667	835	-	834	-	1	
10 - 19 คน	5,633	7,265	77,329	38,813	38,384	132	10	9	1	-	3,824	67.89	52,508	1,809	-	1,808	-	1	
20 - 49 คน	6,736	8,687	214,445	119,263	94,968	214	36	33	2	1	4,620	68.59	147,644	2,116	2	2,110	-	4	
50 - 99 คน	2,331	3,006	158,793	88,212	70,416	165	45	43	2	-	1,520	65.21	103,530	811	2	807	-	2	
100 - 299 คน	1,104	1,424	176,675	95,306	81,365	4	96	85	5	6	797	72.19	129,425	307	1	305	-	1	
300 - 499 คน	145	187	54,792	29,355	25,432	5	55	51	-	4	119	82.07	45,098	26	-	26	-	-	
500 - 999 คน	86	110	59,046	29,626	29,420	-	9	9	-	-	82	95.35	56,396	4	-	4	-	-	
1,000 คนขึ้นไป	40	51	85,476	40,102	45,374	-	27	27	-	-	35	87.50	76,231	5	1	3	-	1	

ที่มา : สำนักพัฒนามาตรฐานแรงงาน กรมสวัสดิการและคุ้มครองแรงงาน

Source : Labour Standard Development Bureau, Department of Labour Protection and Welfare.

ตารางที่ 3.4 การตรวจแรงงานทั่วราชอาณาจักร จำนวนตามอุตสาหกรรม พ.ศ. 2566

TABLE 3.4 LABOUR INSPECTION IN THE WHOLE KINGDOM BY INDUSTRY, 2023

อุตสาหกรรม Industry	สถานประกอบการที่ผ่านการตรวจ Establishments Inspected		ลูกจ้างที่ผ่านการตรวจ Employees Inspected				มีการใช้แรงงานคนพิการ Disabled Employees				ผลการตรวจ Result				การดำเนินการของเจ้าหน้าที่ Conduction of Labour Inspector			
	แห่ง Est.	ครั้ง Times	รวม Total	ชาย Male	หญิง Female	เด็ก Child	รวม Total	ชาย Male	หญิง Female	เด็ก Child	ปฏิบัติตามถูกต้อง Legal		ปฏิบัติตามไม่ถูกต้อง Illegal		ออกหนังสือ เชิญพบ Order of Present- tation	ออกคำสั่ง ให้ ปฏิบัติ Order of Compliance	เปรียบเทียบ ปรับ Fine	ดำเนินคดีชั้น พนักงานสอบสวน Criminal Action Submission
											ร้อยละ Percentage	ลูกจ้าง Employees	แห่ง Est.	จำนวน จำนวน				
<b>รวม Total</b>	<b>21,709</b>	<b>27,996</b>	<b>856,697</b>	<b>455,294</b>	<b>400,846</b>	<b>557</b>	<b>283</b>	<b>261</b>	<b>11</b>	<b>11</b>	<b>15,265</b>	<b>633,717</b>	<b>6,444</b>	<b>7</b>	<b>6,425</b>	<b>-</b>	<b>12</b>	
เกษตรกรรม การปศุสัตว์และการประมง Agriculture, forestry and fishing	517	685	17,053	9,367	7,651	35	2	-	-	-	340	11,491	177	-	177	-	-	
การทำเหมืองแร่และเหมืองหิน Mining and quarrying	132	169	6,948	5,147	1,801	-	2	-	-	-	93	5,496	39	-	39	-	-	
การผลิต Manufacturing	5,099	6,646	364,519	189,549	174,868	102	184	8	9	8	3,544	291,316	1,555	2	1,551	-	2	
การไฟฟ้า ก๊าซ ไอน้ำและระบบการปรับอากาศ Electricity, gas, steam and air conditioning supply	135	168	4,726	3,604	1,122	-	1	-	-	-	102	3,381	33	-	33	-	-	
การจัดหาน้ำ การจัดการน้ำเสียของเสีย รวมถึงกิจกรรมที่เกี่ยวข้อง Water supply; sewerage, waste management and remediation activities	40	52	1,902	1,134	768	-	-	-	-	-	26	1,139	14	-	14	-	-	
การก่อสร้าง Construction	1,585	2,228	52,760	35,779	16,926	55	10	-	-	-	909	32,073	676	1	674	-	1	
การขายส่งและการขายปลีก การซ่อมยานยนต์ และจักรยานยนต์ Wholesale and retail trade; repair of motor vehicles and motorcycles	7,493	9,420	182,924	92,618	90,132	174	38	-	1	-	5,510	134,665	1,983	-	1,979	-	4	
การขนส่งและสถานที่เก็บสินค้า Transportation and storage	1,067	1,319	39,999	28,326	11,669	4	3	-	-	-	823	29,213	244	-	240	-	4	

ตารางที่ 3.4 (ต่อ)

TABLE 3.4 (CONTD.)

อุตสาหกรรม Industry	สถานประกอบการที่ผ่านการตรวจ Establishments Inspected		ลูกจ้างที่ผ่านการตรวจ Employees Inspected				มีการใช้แรงงานคนพิการ Disabled Employees				ผลการตรวจ Result				การดำเนินการของเจ้าหน้าที่ Conduction of Labour Inspector			
	แห่ง Est.	ครั้ง Times	รวม Total	ชาย Male	หญิง Female	เด็ก Child	รวม Total	ชาย Male	หญิง Female	เด็ก Child	ปฏิบัติตามถูกต้อง Legal		ปฏิบัติตามไม่ถูกต้อง Illegal		ออกหนังสือ เชิญพบ Order of Presenta- tion	ออกคำสั่ง ให้ ปฏิบัติ Order of Compliance	เปรียบเทียบ ปรับ Fine	ดำเนินคดีชั้น พนักงานสอบสวน Criminal Action Submission
											แห่ง Est.	ร้อยละ Percentage	ลูกจ้าง Employees	แห่ง Est.				
ที่พักแรมและบริการด้านอาหาร Accommodation and food service activities	1,879	2,553	52,356	22,759	29,487	110	14	12	2	-	1,176	62.59	32,477	703	1	702	-	-
ข้อมูลข่าวสารและการสื่อสาร Information and communication	782	997	30,663	16,551	14,106	6	8	-	-	-	563	71.99	19,763	219	1	218	-	-
กิจกรรมทางการเงินและการประกันภัย Financial and insurance activities	583	647	12,032	4,451	7,581	-	-	-	-	-	522	89.54	10,409	61	-	61	-	-
กิจกรรมเกี่ยวกับสิ่งทอสิ่งพิมพ์ Real estate activities	338	418	8,901	4,352	4,538	11	2	1	-	1	260	76.92	7,010	78	-	77	-	1
กิจกรรมวิชาชีพ วิทยาศาสตร์ และกิจกรรมทางวิชาการ Professional, scientific and technical activities	449	593	13,303	6,704	6,598	1	-	-	-	-	300	66.82	8,700	149	-	149	-	-
กิจกรรมการบริหารและบริการสนับสนุน Administrative and support service activities	1,077	1,422	47,335	26,482	20,799	54	9	8	1	-	721	66.95	30,319	356	1	355	-	-
การบริหารราชการ การป้องกันประเทศ และการประกันสังคมภาคบังคับ Public administration and defence; compulsory social	3	3	28	14	10	4	-	-	-	-	3	-	28	-	-	-	-	-
การศึกษา Education	37	45	1,349	551	798	-	6	6	-	-	27	72.97	748	10	1	9	-	-

ตารางที่ 3.4 (ต่อ)

TABLE 3.4 (CONTD.)

อุตสาหกรรม Industry	สถานประกอบการที่ผ่านการตรวจ Establishments Inspected		ลูกจ้างที่ผ่านการตรวจ Employees Inspected				มีการใช้แรงงานคนพิการ Disabled Employees				ผลการตรวจ Result การดำเนินการของเจ้าหน้าที่ Conduction of Labour Inspector							
	แห่ง Est.	ครั้ง Times	รวม Total	ชาย Male	หญิง Female	เด็ก Child	รวม Total	ชาย Male	หญิง Female	เด็ก Child	ปฏิบัติตามถูกต้อง Legal		ปฏิบัติตามไม่ถูกต้อง Illegal		ออกหนังสือ เชิญพบ Order of Presen- tation	ออกคำสั่ง ให้ ปฏิบัติ Order of Compliance	เปรียบเทียบ ปรับ Fine	ดำเนินคดีขึ้น พนักงานสอบสวน Criminal Action Submission
											ร้อยละ Percentage	ลูกจ้าง Employees	แห่ง Est.	แห่ง Est.				
กิจกรรมด้านสุขภาพและงานสังคมสงเคราะห์ Human health and social work activities	121	148	5,468	1,163	4,305	-	4	-	-	-	88	72.73	4,645	33	-	33	-	-
ศิลปะ วัฒนธรรม และนันทนาการ Arts, entertainment and recreation	74	99	2,358	1,155	1,203	-	-	-	-	49	66.22	1,639	25	-	25	-	-	
กิจกรรมการบริการด้านอื่น ๆ Other service activities	296	380	11,968	5,537	6,430	1	-	-	-	209	70.61	9,167	87	-	87	-	-	
กิจกรรมการจ้างงานในครัวเรือน กิจกรรมการผลิตสินค้าและบริการที่สร้างขึ้นเอง เพื่อใช้ในครัวเรือน ซึ่งไม่สามารถจำหน่ายกิจกรรม ได้อย่างชัดเจน Activities of households as employers; undifferentiated goods- and service-producing activities of households for own use	2	4	105	51	54	-	-	-	-	-	-	-	2	-	2	-	-	
กิจกรรมขององค์การระหว่างประเทศ และภาคีภูมิภาค Activities of extraterritorial organizations and bodies	-	-	-	-	-	-	-	-	-	-	-	-	-	-	-	-	-	

หมายเหตุ : สถานประกอบการและการแต่ละแห่งที่ปฏิบัติตามถูกต้อง อาจมีการดำเนินการเจ้าหน้าที่มากกว่า 1 ครั้ง และมีผลการดำเนินการมากกว่า 1 กรณี

Note : More than 1 approaches might be carried out by an official in the inspection for each establishment conducted unlawfully.

ที่มา : สำนักพัฒนามาตรฐานแรงงาน กรมสวัสดิการและคุ้มครองแรงงาน

Source : Labour Standard Development Bureau, Department of Labour Protection and Welfare.

ตารางที่ 3.5 การตรวจแรงงานทั่วราชอาณาจักร จำนวนตามประเภทการตรวจ พ.ศ. 2566  
TABLE 3.5 LABOUR INSPECTION IN THE WHOLE KINGDOM BY TYPE OF INSPECTION, 2023

ประเภทการตรวจ Type of Inspection	แห่ง Est.		ครั้ง Times	ลูกจ้างที่ผ่านการตรวจ Employees Inspected				ผลการตรวจ Result ปฏิบัติตามถูกต้อง Legal			การดำเนินการของเจ้าหน้าที่ Conduction of Labour Inspector			
	แฟ่ง Est.	รวม Total		ชาย Male	หญิง Female	เด็ก Child	ร้อยละ Percentage	ลูกจ้าง Employees	แห่ง Est.	ไม่ถูกต้อง Illegal	ออกหนังสือ เชิญพบ Order of Present- tation	ออกคำสั่ง ให้ ปฏิบัติ Order of Compliance	เปรียบเทียบ ปรับ Fine	ดำเนินคดีชั้น พนักงานสอบสวน Criminal Action Submission
รวม Total	21,709	856,697	27,996	455,294	400,846	557	15,265	70.32	633,717	6,444	7	6,425	-	12
ตรวจปกติ Regular Inspection	18,451	629,577	19,612	331,890	297,225	462	13,775	74.66	464,460	4,676	7	4,663	-	6
ตรวจตามคำร้อง Complaints Inspection	278	8,692	288	4,240	4,443	9	73	26.26	5,357	205	-	204	-	1
ตรวจพิเศษ Special Inspection	46	986	47	647	339	-	23	50.00	737	23	-	23	-	-
ตรวจติดตามผล Follow - up Inspection	7,042	217,442	8,049	118,517	98,839	86	5,502	78.13	163,163	1,540	-	1,535	-	5

หมายเหตุ : ผลรวมจำนวนสถานประกอบการและจำนวนลูกจ้างไม่นับซ้ำ

Note : Sum of non-double count of establishments and employees.

ที่มา : สำนักพัฒนามาตรฐานแรงงาน กรมสวัสดิการและคุ้มครองแรงงาน

Source : Labour Standard Development Bureau, Department of Labour Protection and Welfare.

ตารางที่ 3.6 จำนวนสถานประกอบการที่ผ่านการตรวจและปฏิบัติตามกฎหมายเรื่องที่ไม่ถูกต้อง พ.ศ. 2566 (ส่วนที่ 1)  
 TABLE 3.6 NUMBER OF INSPECTED ESTABLISHMENTS THAT COMPLIED WITH ILLEGAL PROVISION BY MONTH AND ILLEGAL TYPE, 2023 (Part I)

เดือน Month	สถานประกอบการที่ผ่านการตรวจและปฏิบัติตามกฎหมาย (แห่ง) Establishments Inspected and non-compliance with the law (Est.)	เรื่องที่ไม่ปฏิบัติตามกฎหมาย (แห่ง) Illegal type (Est.)										สวัสดิการ Welfare (คณะกรรมการสวัสดิการฯ) Welfare Committee		
		วันทำงาน Working Day	เวลาทำงาน Working Time	เวลาพัก Rest Time	เงินประกัน ในการทำงาน Deposit for Employment	วันหยุด Holiday	ลาป่วย Sick Leave	ลาทำหมัน Leave for sterilisation	ลาคลอด Maternity Leave	ลาเพื่อฝึกอบรม Leave for training	ลาเพื่อส่งเสริมเด็ก Leave for development and promotion young worker			
รวม Total	6,444	1	1	1	9	70	31	9	7	91	-	-	-	281
มกราคม January	753	2	4	4	1	120	33	7	4	124	4	2	-	31
กุมภาพันธ์ February	838	1	-	-	5	106	19	13	5	124	-	-	-	42
มีนาคม March	245	-	-	-	1	1	1	-	-	1	-	-	-	3
เมษายน April	416	-	-	-	4	68	15	3	3	42	-	-	-	28
พฤษภาคม May	935	-	1	1	13	179	38	13	9	119	6	2	-	38
มิถุนายน June	876	2	2	2	4	156	28	8	9	105	1	-	-	36
กรกฎาคม July	787	1	7	7	2	104	14	8	7	127	1	2	-	46
สิงหาคม August	582	-	-	-	-	25	6	-	-	23	-	-	-	22
กันยายน September	4	-	-	-	-	-	-	-	-	-	-	-	-	-

ตารางที่ 3.6 ส่วนที่ 1 (ต่อ)

TABLE 3.6 PART I (CONTD.)

เดือน Month	สถานประกอบการที่ผ่านการตรวจและปฏิบัติตามถูกต้อง (แห่ง) Establishments Inspected and non-compliance with the law (Est.)	เรื่องที่ไม่ปฏิบัติตามถูกต้อง (แห่ง) Illegal type (Est.)										สวัสดิการ Welfare (คณะกรรมการสวัสดิการฯ) Welfare Committee		
		วันทำงาน Working Day	เวลาทำงาน Working Time	เวลาพัก Rest Time	เงินประกัน Deposit for Employment	ประจำ สัปดาห์ Weekly	วันหยุด ตาม ประเพณี Traditional	พักผ่อน ประจำปี Annual	ลาป่วย Sick Leave	ลาทำหมัน Leave for sterilisation	ลาคลอด Maternity Leave		ลาเพื่อ ฝึกอบรม Leave for training	ลาเพื่อ ส่งเสริมเด็ก Leave for development and promotion young worker
ตุลาคม October	321	-	-	-	-	6	49	14	8	6	45	3	3	13
พฤศจิกายน November	356	-	-	-	6	6	50	21	6	4	51	-	-	13
ธันวาคม December	331	1	1	1	5	5	37	18	4	4	50	-	-	10

หมายเหตุ : 1. ผลรวมจำนวนสถานประกอบการไม่นับซ้ำ

2. จำนวนสถานประกอบการที่ผ่านการตรวจและปฏิบัติตามถูกต้องในแต่ละเดือนมีการนับซ้ำ

3. การปฏิบัติตามถูกต้องเรื่องคณะกรรมการสวัสดิการในสถานประกอบการหลายประเด็น เช่น ไม่จัดให้คณะกรรมการสวัสดิการฯ วิธีดำเนินการของกรรมการสวัสดิการฯ ไม่ถูกต้อง เป็นต้น ซึ่งสถานประกอบการ 1 แห่ง อาจมีการปฏิบัติตามถูกต้องหลายประเด็น จึงทำให้จำนวนการปฏิบัติตามถูกต้องเรื่องคณะกรรมการสวัสดิการมีมากกว่าจำนวนการปฏิบัติตามถูกต้อง

Note : 1. Sum of non-double count of establishments.

2. Double count of inspected establishments and non-compliance with the law by month.

3. An illegal compliance concerning a Labour Welfare Committee is found in many aspects, e.g. not providing of the Labour Welfare Committee, incorrect procedure/method for obtaining a Labour Welfare Committee, etc. One establishment may not comply with many provisions so a number of incorrect compliance concerning a Labour Welfare Committee may have more than a number of establishments.

ที่มา : สำนักพัฒนามาตรฐานแรงงาน กรมสวัสดิการและคุ้มครองแรงงาน

Source : Labour Standard Development Bureau, Department of Labour Protection and Welfare.





ตารางที่ 3.6 ส่วนที่ 2 (ต่อ)

TABLE 3.6 PART II (CONTD.)

เดือน Month	สถานประกอบการที่ผ่านการตรวจและปฏิบัติไม่ถูกต้อง (แห่ง) Establishments Inspected and non-compliance with the law (Est.)	เรื่องที่ไม่ปฏิบัติตามกฎหมาย (แห่ง) Illegal type (Est.)										สถานที่ การจ่าย ค่าจ้าง place of payment	ระยะเวลา การจ่าย ค่าจ้าง period of payment		
		การจ่ายค่าจ้าง Pay Wages			ค่าล่วงเวลาและค่าทำงาน Overtime and holiday pay			ค่าจ้างขั้นต่ำ Minimum Wage	ข้อบังคับ The Work rule		ทะเบียน Record				
		วันหยุด ประจำ สัปดาห์ Weekly holiday	วันหยุด ประเพณี Traditional holiday	วันหยุด พักผ่อน ประจำปี Annual holiday	ค่าล่วง เวลาใน วันทำงาน Overtime pay	ค่าล่วง เวลาใน วันหยุด Holi- day Over- time pay	ค่า ทำงาน ในวันหยุด Holiday pay		จัดทำ Pro- vide	ประกาศ Anno- unce	ถูก จ้าง Empl- yees			เวลา ทำงาน Working time	จ่าย ค่าจ้าง payment of wages
ตุลาคม October	321	1	10	7	8	3	1	39	68	20	28	2	14	-	6
พฤศจิกายน November	356	5	16	11	5	5	3	45	77	22	50	5	20	-	5
ธันวาคม December	331	-	13	6	7	2	2	40	99	23	48	7	21	-	4

หมายเหตุ : 1. ผลรวมจำนวนสถานประกอบการไม่บัญชี

2. จำนวนสถานประกอบการและจำนวนผู้จ้างที่ผ่านการตรวจและปฏิบัติไม่ถูกต้องในแต่ละเดือนมีการนับซ้ำ

Note : 1. Sum of non-double count of establishments.

2. Double count of inspected establishments and employees and non-compliance with the law by month.

ที่มา : สำนักพัฒนามาตรฐานแรงงาน กรมสวัสดิการและคุ้มครองแรงงาน

Source : Labour Standard Development Bureau, Department of Labour Protection and Welfare.

ตารางที่ 3.7 จำนวนสถานประกอบการที่ผ่านการตรวจและปฏิบัติตามกฎหมายและเรื่องที่ไม่ถูกต้อง พ.ศ. 2566 (ส่วนที่ 1)  
TABLE 3.7 NUMBER OF INSPECTED ESTABLISHMENTS THAT COMPLIED WITH ILLEGAL PROVISION BY SIZE OF ESTABLISHMENT AND ILLEGAL TYPE, 2023 (Part I)

ขนาด สถานประกอบการ Size of Establishment (Employees)	สถานประกอบการที่ผ่านการตรวจและปฏิบัติตามกฎหมาย (แห่ง) Establishments Inspected and non-compliance with the law (Est.)		เรื่องที่ไม่ถูกต้อง (แห่ง) Illegal type (Est.)										สวัสดิการ Welfare (คณะกรรมการ สวัสดิการฯ Welfare Committee)	
	วันทำงาน Working Day	เวลาทำงาน Working Time	เวลาพัก Rest Time	เงินประกัน ในการทำงาน Deposit for Employment	ประจำ สัปดาห์ Weekly	ตาม ประเพณี Traditional	วันหยุด Holiday	พักผ่อน ประจำปี Annual	ลาป่วย Sick Leave	ลาทำหมัน Leave for sterilisation	ลาคลอด Maternity Leave	ลาเพื่อ ฝึกอบรม Leave for training		ลาเพื่อ ส่งเสริมเด็ก Leave for development and promotion young worker
รวม	1	1	1	9	7	70	31	9	7	91	-	-	-	281
1 - 4 คน	-	-	-	1	2	12	3	2	1	8	-	-	-	-
5 - 9 คน	-	-	-	4	2	13	9	2	1	11	-	-	-	-
10 - 19 คน	1	1	1	1	2	22	9	2	2	25	-	-	-	-
20 - 49 คน	-	-	-	2	4	26	11	2	3	46	-	-	-	7
50 - 99 คน	-	-	-	-	1	11	1	2	-	16	-	-	-	210
100 - 299 คน	-	-	-	1	-	6	1	1	-	5	-	-	-	58
300 - 499 คน	-	-	-	-	-	1	-	-	-	-	-	-	-	5
500 - 999 คน	-	-	-	-	-	-	-	-	-	-	-	-	-	1
1,000 คนขึ้นไป	-	-	-	-	-	-	-	-	-	-	-	-	-	-

หมายเหตุ : 1. ผลรวมจำนวนสถานประกอบการไม่นับซ้ำ

2. จำนวนสถานประกอบการที่ผ่านการตรวจและปฏิบัติตามกฎหมายและเรื่องที่ไม่ถูกต้องในแต่ละขนาดสถานประกอบการมีการนับซ้ำ

3. การปฏิบัติไม่ถูกต้องเรื่องคณะกรรมการสวัสดิการในสถานประกอบการมีหลายประเด็น เช่น ไม่ได้มีคณะกรรมการสวัสดิการฯ วิธีการเดิมของกรรมการสวัสดิการฯ ไม่ถูกต้อง เป็นต้น  
ซึ่งสถานประกอบการ 1 แห่ง อาจมีการปฏิบัติไม่ถูกต้องหลายประเด็น จึงทำให้จำนวนการปฏิบัติไม่ถูกต้องเรื่องคณะกรรมการสวัสดิการมีมากกว่าจำนวนสถานประกอบการที่ปฏิบัติไม่ถูกต้อง

Note : 1. Sum of non-double count of establishments.

2. Double count of inspected establishments and non-compliance with the law by size of the establishment.

3. An illegal compliance concerning a Labour Welfare Committee is found in many aspects, e.g. not providing of the Labour Welfare Committee, incorrect procedure/method for obtaining a Labour Welfare Committee may have more than a number of establishments.

ที่มา : สำนักพัฒนามาตรฐานแรงงาน กรมสวัสดิการและคุ้มครองแรงงาน

Source : Labour Standard Development Bureau, Department of Labour Protection and Welfare.

ตารางที่ 3.7 จำนวนสถานประกอบการที่ผ่านการตรวจและปฏิบัติตามกฎหมายจ้างงานตามกฎหมายขนาดสถานประกอบการและเรื่องที่ไม่ถูกต้อง พ.ศ. 2566 (ส่วนที่ 2)

TABLE 3.7 NUMBER OF INSPECTED ESTABLISHMENTS THAT COMPLIED WITH ILLEGAL PROVISION BY SIZE OF ESTABLISHMENT AND ILLEGAL TYPE, 2023 (Part II)

ขนาดสถานประกอบการ Size of Establishment (Employees)	สถานประกอบการที่ผ่านการตรวจและปฏิบัติตามกฎหมาย (แห่ง) Establishments Inspected and non-compliance with the law (Est.)		เรื่องที่ไม่ถูกต้อง (แห่ง) Illegal type (Est.)										สถานที่จ่ายค่าจ้าง place of payment	ระยะเวลาการจ่ายค่าจ้าง period of payment			
			การจ่ายค่าจ้าง Pay Wages			ค่าล่วงเวลาและค่าทำงาน Overtime and holiday pay			ค่าจ้างขั้นต่ำ Minimum Wage		ข้อบังคับ The Work rule				ทะเบียน Record		
			วันหยุดประจำสัปดาห์ Weekly holiday	วันหยุดประเพณี Traditional holiday	วันหยุดพักผ่อนประจำปี Annual holiday	ค่าล่วงเวลา Overtime pay	ค่าล่วงเวลาในวันหยุด Holiday Overtime pay	ค่าจ้างในวันหยุด Holiday pay	ค่าจ้างขั้นต่ำ Minimum Wage	จ้าง Employees	ประเภท Anno- unce	จัดทำ Pro- vide			ถูกจ้าง Empl- yees	เวลาทำงาน Working time	จ่ายค่าจ้าง payment of wages
รวม	6,444	5	22	14	16	7	5	58	147	36	75	10	35	1	18		
1 - 4 คน	531	1	2	1	4	1	1	10	2	2	1	2	3	1	1		
5 - 9 คน	835	3	5	4	2	1	1	15	11	2	-	1	6	-	1		
10 - 19 คน	1,809	1	7	3	2	1	1	18	62	14	40	7	13	-	4		
20 - 49 คน	2,116	1	9	7	5	3	2	22	66	20	39	3	15	-	6		
50 - 99 คน	811	1	2	2	3	1	1	3	16	4	4	-	2	-	4		
100 - 299 คน	307	-	-	-	1	-	-	3	8	1	2	-	1	-	2		
300 - 499 คน	26	-	-	-	-	-	-	-	-	-	-	-	-	-	-		
500 - 999 คน	4	-	-	-	-	-	-	-	-	-	-	-	-	-	-		
1,000 คนขึ้นไป	5	-	-	-	-	-	-	1	-	-	-	-	-	-	1		

หมายเหตุ : 1. รวมจำนวนสถานประกอบการไม่นับเข้า

2. จำนวนสถานประกอบการและจำนวนลูกจ้างที่ผ่านการตรวจและปฏิบัติตามกฎหมายในแต่ละขนาดสถานประกอบการมีการนับซ้ำ

Note : 1. sum of non-double count of establishments.

2. Double count of inspected establishments and employees and non-compliance with the law by size of the establishment.

ที่มา : สำนักพัฒนามาตรฐานแรงงาน กรมสวัสดิการและคุ้มครองแรงงาน

Source : Labour Standard Development Bureau, Department of Labour Protection and Welfare.

ตารางที่ 3.8 จำนวนสถานประกอบการที่ผ่านการตรวจและปฏิบัติตามกฎหมายเรื่องที่ไม่ถูกต้อง พ.ศ. 2566 (ส่วนที่ 1)  
TABLE 3.8 NUMBER OF INSPECTED ESTABLISHMENTS THAT COMPLIED WITH ILLEGAL PROVISION BY INDUSTRY AND ILLEGAL TYPE, 2023 (Part I)

อุตสาหกรรม Industry	สถานประกอบการที่ผ่านการตรวจและปฏิบัติตามกฎหมาย (แห่ง) Establishments Inspected and non-compliance with the law (Est.)		เรื่องที่ไม่ปฏิบัติตามกฎหมาย (แห่ง) Illegal type (Est.)										สวัสดิการ Welfare (คณะกรรมการสวัสดิการ) Welfare Committee
	วันทำงาน Working Day	เวลาทำงาน Working Time	เวลาพัก Rest Time	เงินประกัน Deposit for Employment	วันหยุด Holiday			ลาป่วย Sick Leave	ลาทำหมัน Leave for sterilisation	ลาคลอด Maternity Leave	ลาเพื่อฝึกอบรม Leave for training	ลาเพื่อส่งเสริมเด็ก Leave for development and promotion young worker	
					ประจำ Weekly	ตามประเพณี Traditional	พักผ่อนประจำปี Annual						
<b>รวม Total</b>	<b>1</b>	<b>1</b>	<b>1</b>	<b>9</b>	<b>70</b>	<b>31</b>	<b>9</b>	<b>7</b>	<b>91</b>	<b>-</b>	<b>-</b>	<b>281</b>	
เกษตรกรรม การป่าไม้และการประมง Agriculture, forestry and fishing	-	-	-	-	-	1	-	-	3	-	-	13	
การทำเหมืองแร่และเหมืองหิน Mining and quarrying	-	-	-	-	1	1	-	1	-	-	-	1	
การผลิต Manufacturing	-	-	-	2	21	7	2	1	15	-	-	77	
การไฟฟ้า ก๊าซ ไอน้ำและระบบการปรับอากาศ Electricity, gas, steam and air conditioning supply	-	-	-	-	-	-	-	-	1	-	-	6	
การจัดหาน้ำ การจัดการน้ำเสียและของเสีย รวมถึงกิจกรรมที่เกี่ยวข้อง Water supply, sewerage, waste management and remediation activities	-	-	-	-	1	-	-	-	-	-	-	-	
การก่อสร้าง Construction	-	-	-	-	4	1	-	-	5	-	-	19	
การขายส่งและการขายปลีก การซ่อมยานยนต์ และจักรยานยนต์ Wholesale and retail trade; repair of motor vehicles and motorcycles	1	1	1	2	19	13	5	1	18	-	-	66	
การขายส่งและสถานที่เก็บสินค้า Transportation and storage	-	-	-	-	1	-	-	-	4	-	-	11	

ตารางที่ 3.8 ส่วนที่ 1 (ต่อ)

TABLE 3.8 PART I (CONTD.)

อุตสาหกรรม Industry	สถานประกอบการและ ที่ผ่านการตรวจและ ปฏิบัติตามถูกต้อง (แห่ง) Establishments inspected and non-compliance with the law (Est.)	เรื่องที่ไม่ถูกต้อง (แห่ง) (Illegal type (Est.))										สวัสดิการ Welfare (คณะกรรมการ สวัสดิการฯ Welfare Committee)			
		วัน ทำงาน Working Day	เวลา ทำงาน Working Time	เวลา พัก Rest Time	เงินประกัน ในการทำงาน Deposit for Employment	วันหยุด Holiday			สิทธิการลา Leave						
						ประจำ สัปดาห์ Weekly	ตาม ประเพณี Traditional	พักผ่อน ประจำปี Annual	ลาป่วย Sick Leave	ลาทำหมัน Leave for sterilisation	ลาคลอด Maternity Leave		ลาเพื่อ ฝึกอบรม Leave for training	ลาเพื่อ ส่งเสริมเด็ก Leave for development and promotion young worker	
ที่พักแรมและบริการด้านอาหาร Accommodation and food service activities	553	-	-	-	2	1	14	5	-	2	18	-	-	-	21
ข้อมูลข่าวสารและการสื่อสาร Information and communication	173	-	-	-	2	-	2	-	-	-	4	-	-	-	15
กิจกรรมทางการเงินและการประกันภัย Financial and insurance activities	48	-	-	-	-	-	1	-	-	-	-	-	-	-	4
กิจกรรมเกี่ยวกับอสังหาริมทรัพย์ Real estate activities	61	-	-	-	-	-	-	-	-	-	1	-	-	-	7
กิจกรรมวิชาชีพ วิทยาศาสตร์ และกิจการทางวิชาการ Professional, scientific and technical activities	117	-	-	-	-	-	1	-	-	-	4	-	-	-	7
กิจกรรมการบริหารและบริกรสนับสนุน Administrative and support service activities	280	-	-	-	-	-	1	-	-	-	8	-	-	-	24
การบริหารราชการ การป้องกันประเทศ และการรักษาสันติภาพ Public administration and defence; compulsory social	-	-	-	-	-	-	-	-	-	-	-	-	-	-	-
การศึกษา Education	8	-	-	-	-	-	-	1	-	1	1	-	-	-	1
กิจกรรมด้านสุขภาพและงานสังคมสงเคราะห์ Human health and social work activities	26	-	-	-	-	-	3	1	2	-	5	-	-	-	2
ศิลปะ ความบันเทิงและนันทนาการ Arts, entertainment and recreation	20	-	-	-	1	-	-	1	-	-	-	-	-	-	1

ตารางที่ 3.8 ส่วนที่ 1 ( ต่อ )

TABLE 3.8 PART I (CONTD.)

อุตสาหกรรม Industry	สถานที่ประกอบกิจการ ที่ผ่านการตรวจและ ปฏิบัติไม่ถูกต้อง (แห่ง) Establishments inspected and non-compliance with the law (Est.)	วัน ทำงาน Working Day	เวลา ทำงาน Working Time	เวลา พัก Rest Time	เงินประกัน ในการทำงาน Deposit for Employment	วันหยุด				สิ่งที่ไม่ถูกต้อง (แห่ง) Illegal type (Est.)				สวัสดิการ Welfare (คณะกรรมการ สวัสดิการฯ Welfare Committee)	
						ประจำ สัปดาห์ Weekly	ตาม ประเพณี Traditional	พักผ่อน ประจำปี Annual	ลาป่วย Sick Leave	ลาทำหมัน Leave for sterilisation	ลาคลอด Maternity Leave	Leave			สวัสดิการ Leave for development and promotion young worker
												ลาเพื่อ ฝึกอบรม Leave for training	ลาเพื่อ ส่งเสริมเด็ก Leave for development and promotion young worker		
กิจกรรมบริการด้านอื่น ๆ Other service activities	69	-	-	-	-	-	1	-	-	1	4	-	-	5	
กิจกรรมการจ้างงานในครัวเรือน กิจกรรมการผลิตสินค้าและบริการที่ตนเอง เพื่อใช้ในครัวเรือน ซึ่งไม่สามารถจำแนกกิจกรรม ได้อย่างชัดเจน Activities of households as employers; undifferentiated goods- and service-producing activities of households for own use	2	-	-	-	-	-	-	-	-	-	-	-	-	1	
กิจกรรมขององค์กรระหว่างประเทศ และภาคีสมาชิก Activities of extraterritorial organizations and bodies	-	-	-	-	-	-	-	-	-	-	-	-	-	-	

หมายเหตุ : 1. ผลรวมจำนวนสถานประกอบกิจการไม่นับซ้ำ

2. จำนวนสถานประกอบกิจการที่ผ่านการตรวจและปฏิบัติไม่ถูกต้องในแต่ละประเภทอุตสาหกรรมมีการนับซ้ำ

3. การปฏิบัติไม่ถูกต้องเรื่องคณะกรรมการสวัสดิการในสถานประกอบการมีหลายประเด็น เช่น ไม่ได้ให้คณะกรรมการสวัสดิการฯ วิธีการได้มาของกรรมการสวัสดิการฯ ไม่ถูกต้อง เป็นต้น ซึ่งสถานประกอบกิจการ 1 แห่ง อาจมีการปฏิบัติไม่ถูกต้องหลายประเด็น จึงทำให้จำนวนการปฏิบัติไม่ถูกต้องเรื่องคณะกรรมการสวัสดิการมีมากกว่าจำนวนสถานประกอบกิจการที่ปฏิบัติไม่ถูกต้อง

Note : 1. Sum of non-double count of establishments.

2. Double count of inspected establishments and non-compliance with the law by type of the industry.

3. An illegal compliance concerning a Labour Welfare Committee is found in many aspects, e.g. not providing of the Labour Welfare Committee, incorrect procedure/method for obtaining a Labour Welfare Committee, etc. One establishment may not comply with many provisions so a number of incorrect compliance concerning a Labour Welfare Committee may have more than a number of establishment.

ที่มา : สำนักพัฒนามาตรฐานแรงงาน กรมสวัสดิการและคุ้มครองแรงงาน

Source : Labour Standard Development Bureau, Department of Labour Protection and Welfare.

ตารางที่ 3.8 จำนวนสถานประกอบการที่ผ่านการตรวจและปฏิบัติตามกฎหมายเรื่องที่ไม่ถูกต้อง พ.ศ. 2566 (ส่วนที่ 2)  
TABLE 3.8 NUMBER OF INSPECTED ESTABLISHMENTS THAT COMPLIED WITH ILLEGAL PROVISION BY INDUSTRY AND ILLEGAL TYPE, 2023 (Part II)

อุตสาหกรรม Industry	สถานประกอบการ ที่ผ่านการตรวจและ ปฏิบัติตามกฎหมาย (แห่ง) Establishments Inspected and non-compliance with the law (Est.)	เรื่องที่ไม่ปฏิบัติตามกฎหมาย (แห่ง) (Illegal type (Est.))										สถานที่ การจ่าย ค่าจ้าง place of pay- ment	ระยะเวลา การจ่าย ค่าจ้าง period of pay- ment		
		การจ่ายค่าจ้าง Pay Wages			ค่าล่วงเวลาและค่าทำงาน Overtime and holiday pay			ค่าจ้างขั้นต่ำ Minimum Wage		ข้อบังคับ The Work rule				ทะเบียน Record	
		วันหยุด ประจำ สัปดาห์ Weekly holiday	วันหยุด ประเพณี Traditional holiday	วันหยุด พักผ่อน ประจำปี Annual holiday	ค่าล่วง เวลา Overtime pay	ค่าจ้าง ในวัน หยุด Holiday pay	ค่า ทำงาน ใน วันหยุด Holiday pay	จำนวน วัน หยุด Holiday pay	จำนวน วัน หยุด Holiday pay	จำนวน วัน หยุด Holiday pay	จำนวน วัน หยุด Holiday pay			จำนวน วัน หยุด Holiday pay	จำนวน วัน หยุด Holiday pay
<b>รวม Total</b>	<b>6,444</b>	5	22	14	16	7	5	58	147	36	75	10	35	1	18
เกษตรกรรม การป่าไม้และการประมง Agriculture, forestry and fishing	140	-	2	2	-	-	-	2	5	2	2	-	-	-	-
การทำเหมืองแร่และเหมืองหิน Mining and quarrying	31	-	1	1	-	-	-	1	1	1	-	-	1	-	-
การผลิต Manufacturing	1,225	-	3	3	2	1	-	10	35	9	16	3	9	-	4
การไฟฟ้า ก๊าซ ไอน้ำและระบบปรับอากาศ Electricity, gas, steam and air conditioning supply	26	-	-	-	-	-	-	-	-	-	-	-	-	-	-
การจัดหาน้ำ การจัดการน้ำเสียและของเสีย รวมถึงกิจกรรมที่เกี่ยวข้อง Water suppl. sewerage, waste management and remediation activities	11	-	-	-	-	-	-	-	1	-	-	-	-	-	-
การก่อสร้าง Construction	532	-	-	-	-	1	1	14	20	2	15	2	8	-	1
การขายส่งและการขายปลีก การซ่อมยานยนต์ และจักรยานยนต์ Wholesale and retail trade; repair of motor vehicles and motorcycles	1,561	2	5	1	6	2	2	14	59	14	26	3	12	1	5
การขนส่งและสถานที่เก็บสินค้า Transportation and storage	1,561	-	-	-	1	-	-	1	2	1	1	1	1	-	1



ตารางที่ 3.8 ส่วนที่ 2 (ต่อ)  
TABLE 3.8 PART II (CONTD.)

อุตสาหกรรม Industry	สถานประกอบการที่ผ่านการตรวจและปฏิบัติตามถูกต้อง (แห่ง) Establishments Inspected and non-compliance with the law (Est.)	เรื่องที่ไม่ปฏิบัติตาม (แห่ง) (Legal type (Est.))													
		การจ่ายค่าจ้าง Pay Wages			ค่าล่วงเวลาและค่าทำงาน Overtime and holiday pay			ค่าจ้างขั้นต่ำ Minimum Wage		ข้อบังคับ The Work rule		ทะเบียน Record	สถานที่จ่ายค่าจ้าง place of payment	ระยะเวลาการจ่ายค่าจ้าง period of payment	
		วันหยุดประจำสัปดาห์ Weekly holiday	วันหยุดประเพณี Traditional holiday	วันหยุดพักผ่อนประจำปี Annual holiday	ค่าล่วงเวลา Overtime pay	ค่าล่วงเวลาในวันหยุด Holiday Over-time pay	ค่าจ้างในวันหยุด Holiday pay	ถูกจ้าง Employes	เวลาทำงาน Working time	จ่ายค่าจ้าง payment of wages					
ที่พักแรมและบริการด้านอาหาร Accommodation and food service activities	553	1	7	5	4	3	2	8	13	3	9	-	2	-	4
ข้อมูลข่าวสารและการสื่อสาร Information and communication	173	-	2	-	-	-	-	2	5	2	4	1	1	-	-
กิจกรรมทางการเงินและการประกันภัย Financial and insurance activities	48	-	1	-	1	-	-	-	-	-	1	-	-	-	-
กิจกรรมเกี่ยวกับอสังหาริมทรัพย์ Real estate activities	61	-	-	-	1	-	-	-	-	-	-	-	-	-	-
กิจกรรมวิชาชีพ วิทยาศาสตร์ และกิจกรรมทางวิชาการ Professional, scientific and technical activities	117	-	-	-	1	-	-	-	-	-	-	-	-	-	1
กิจกรรมการบริหารและบริการสนับสนุน Administrative and support service activities	280	-	1	-	-	-	-	4	3	1	1	-	1	-	1
การบริหารราชการ การป้องกันประเทศ และการประกันสังคมภาคบังคับ Public administration and defence; compulsory social	-	-	-	-	-	-	-	-	-	-	-	-	-	-	-
การศึกษา Education	8	1	-	1	-	-	-	-	1	1	-	-	-	-	-
กิจกรรมด้านสุขภาพและงานสังคมสงเคราะห์ Human health and social work activities	26	-	-	-	-	-	-	2	-	-	-	-	-	-	-

ตารางที่ 3.8 ส่วนที่ 2 (ต่อ)  
TABLE 3.8 PART II (CONTD.)

อุตสาหกรรม Industry	สถานประกอบการที่ผ่านการตรวจและปฏิบัติตามกฎหมาย (แห่ง) Establishments Inspected and non-compliance with the law (Est.)	เรื่องที่ไม่ปฏิบัติตาม (แห่ง) Illegal type (Est.)													
		การจ่ายค่าจ้าง Pay Wages			ค่าล่วงเวลาและค่าทำงาน Overtime and holiday pay			ค่าจ้างขั้นต่ำ Minimum Wage		ข้อบังคับ The Work rule		ทะเบียน Record		สถานที่จ่ายค่าจ้าง place of payment	ระยะเวลาการจ่ายค่าจ้าง period of payment
		วันหยุดประจำสัปดาห์ Weekly holiday	วันหยุดประเพณี Traditional holiday	วันหยุดพักผ่อนประจำปี Annual holiday	ค่าล่วงเวลา Overtime pay	ค่าล่วงเวลาในวันหยุด Holiday Over-time pay	ค่าจ้างในวันหยุด Holiday pay	ค่าจ้างขั้นต่ำ	ประเภท An-nounce	ถูกจ้าง Employees	เวลาทำงาน Working time	จ่ายค่าจ้าง payment of wages			
ศิลปะ ความบันเทิงและนันทนาการ Arts, entertainment and recreation กิจกรรมบริการด้านอื่น ๆ Other service activities กิจกรรมการจ้างงานในครัวเรือน กิจกรรมการผลิตสินค้าและบริการที่สร้างขึ้นเอง เพื่อใช้ในครัวเรือน ซึ่งไม่สามารถจำแนกกิจกรรมได้อย่างชัดเจน Activities of households as employers; undifferentiated goods- and service-producing activities of households for own use กิจกรรมขององค์กรระหว่างประเทศและภาคีสมาชิก Activities of extraterritorial organizations and bodies	20 69 2 -	1 - - -	1 - - -	1 - - -	1 - - -	1 - - -	- - - -	- - - -	- - - -	- - - -	- - - -	- - - -	- - - -	1 - - -	

หมายเหตุ : 1. ผลรวมจำนวนสถานประกอบการไม่บัญชี

2. จำนวนสถานประกอบการและจำนวนลูกจ้างที่ผ่านการตรวจและปฏิบัติตามกฎหมายในแต่ละประเภทอุตสาหกรรมมีการนับซ้ำ

Note : 1. Sum of non-double count of establishments.

2. Double count of inspected establishments and employees and non-compliance with the law by type of the industry.

ที่มา : สำนักพัฒนามาตรฐานแรงงาน กรมสวัสดิการและคุ้มครองแรงงาน

Source : Labour Standard Development Bureau, Department of Labour Protection and Welfare.

ตารางที่ 3.9 การตรวจการใช้แรงงานหญิงทั่วราชอาณาจักร จำแนกตามเดือนและเรื่องที่ปฏิบัติไม่ถูกต้อง พ.ศ. 2566

TABLE 3.9 WOMEN LABOUR INSPECTION IN THE WHOLE KINGDOM BY MONTH AND ILLEGAL TYPE, 2023

เดือน Month	สปก. ที่ผ่านการตรวจ (แห่ง) Establishments Inspected (Est.)	จำนวน ลูกจ้างหญิง No.of Female Employees (Persons)	หญิง Female						เรื่องที่ไม่ปฏิบัติไม่ถูกต้อง Illegal Type									
			งานที่ กฎหมายห้าม Prohibited Work		เวลาทำงาน Working Time		การทำงาน ล่วงเวลา Overtime Work		งานยก ของหนัก Lift Overloads		การล่วงเกิน ทางเพศ Sexual Harassment		การเลือก ปฏิบัติทางเพศ Gender Discrimination		งานที่ กฎหมายห้าม Prohibited Work		หญิงมีครรภ์ Pregnant Female	
			แห่ง Est.	คน Persons	แห่ง Est.	คน Persons	แห่ง Est.	คน Persons	แห่ง Est.	คน Persons	แห่ง Est.	คน Persons	แห่ง Est.	คน Persons	แห่ง Est.	คน Persons	การทำงาน ล่วงเวลา Overtime Work	ทำงาน ในวันหยุด Holidays Work
รวม Total	20,621	400,846	-	-	-	-	-	-	-	-	-	-	-	-	-	-	-	
มกราคม January	1,895	30,381	-	-	-	-	-	-	-	-	-	-	-	-	-	-	-	
กุมภาพันธ์ February	2,734	43,869	-	-	-	-	-	-	1	-	-	-	-	-	-	-	-	
มีนาคม March	1,464	22,545	-	-	-	-	-	-	-	-	-	-	-	-	-	-	-	
เมษายน April	956	19,714	-	-	-	-	-	-	-	-	-	-	-	-	-	-	-	
พฤษภาคม May	2,010	37,136	-	-	-	-	-	-	-	-	-	-	-	-	-	-	-	
มิถุนายน June	2,514	49,355	-	-	-	-	-	-	-	-	-	-	-	-	-	-	-	
กรกฎาคม July	2,703	48,718	-	-	-	-	-	-	-	-	-	-	-	-	-	-	-	

ตารางที่ 3.9 (ต่อ)  
TABLE 3.9 (CONTD.)

เดือน Month	สปก. ที่ผ่านการตรวจ (แห่ง) Establishments Inspected (Est.)	จำนวน ลูกจ้างหญิง No. of Female Employees (Persons)	เรื่องที่ไม่ถูกต้อง Illegal Type											
			หญิง Female						หญิงมีครรภ์ Pregnant Female					
			งานที่ กฎหมายห้าม Prohibited Work	เวลาทำงาน Working Time	การจ้างงาน ล่วงเวลา Overtime Work	งานยก ของหนัก Lift Overloads	การล่วงเกิน ทางเพศ Sexual Harassment	การเลือก ปฏิบัติทางเพศ Gender Discrimination	งานที่ กฎหมายห้าม Prohibited Work	เวลาทำงาน Working Time	การทำงาน ล่วงเวลา Overtime Work	การทำงาน ในวันหยุด Holidays Work		
สิงหาคม August	2,391	78,035	แห่ง Est.	คน Persons	แห่ง Est.	คน Persons	แห่ง Est.	คน Persons	แห่ง Est.	คน Persons	แห่ง Est.	คน Persons	แห่ง Est.	คน Persons
กันยายน September	98	1,441	-	-	-	-	-	-	-	-	-	-	-	-
ตุลาคม October	907	19,145	-	-	-	-	-	-	-	-	-	-	-	-
พฤศจิกายน November	1,507	27,384	-	-	-	-	-	-	-	-	-	-	-	-
ธันวาคม December	1,442	23,123	-	-	-	-	-	-	-	-	-	-	-	-

ที่มา : สำนักพัฒนามาตรฐานแรงงาน กรมสวัสดิการและคุ้มครองแรงงาน

Source : Labour Standard Development Bureau, Department of Labour Protection and Welfare.

ตารางที่ 3.10 การตรวจการใช้แรงงานหญิงทั่วราชอาณาจักร จำนวนตามจังหวัดและเรื่องที่ปฏิบัติไม่ถูกต้อง พ.ศ. 2566  
TABLE 3.10 WOMEN LABOUR INSPECTION IN THE WHOLE KINGDOM BY PROVINCE AND ILLEGAL TYPE, 2023

จังหวัด Province	สภ.ที่ พัฒนาการตรวจ (แห่ง) Establishments Inspected (Est.)	จำนวน ลูกจ้างหญิง No.of Female Employees (Persons)	เรื่องที่ปฏิบัติไม่ถูกต้อง Illegal Type																
			หญิง Female						หญิงมีครรภ์ Pregnant Female										
			งานที่ กฎหมายห้าม Prohibited Work	เวลาทำงาน Working Time	การทำงาน ล่วงเวลา Overtime Work	งานยก ของหนัก Lift Overloads	การล่วงเกิน ทางเพศ Sexual Harassment	การเลือก ปฏิบัติทางเพศ Gender Discrimination	งานที่ กฎหมายห้าม Prohibited Work	เวลาทำงาน Working Time	การทำงาน ล่วงเวลา Overtime Work	ทำงาน ในวันหยุด Holidays Work							
			แห่ง Est.	คน Persons	แห่ง Est.	คน Persons	แห่ง Est.	คน Persons	แห่ง Est.	คน Persons	แห่ง Est.	คน Persons	แห่ง Est.	คน Persons					
รวม Total	20,621	400,846	-	-	-	1	-	-	-	-	-	-	-	-	-	-	-	-	-
กรุงเทพมหานคร Bangkok Metropolitan รวมภูมิภาค 5 จังหวัดรอบกรุงเทพมหานคร Metropolitan Area (Except BKK.)	6,694	102,266	-	-	-	-	-	-	-	-	-	-	-	-	-	-	-	-	-
นครปฐม Nakhon Pathom	443	9,595	-	-	-	-	-	-	-	-	-	-	-	-	-	-	-	-	-
นนทบุรี Nonthaburi	370	10,580	-	-	-	-	-	-	-	-	-	-	-	-	-	-	-	-	-
ปทุมธานี Pathum Thani	530	15,846	-	-	-	-	-	-	-	-	-	-	-	-	-	-	-	-	-
สมุทรปราการ Samut Prakan	551	34,407	-	-	-	-	-	-	-	-	-	-	-	-	-	-	-	-	-
สมุทรสาคร Samut Sakhon	283	11,942	-	-	-	-	-	-	-	-	-	-	-	-	-	-	-	-	-

ตารางที่ 3.10 (ต่อ)

TABLE 3.10 (CONTD.)

จังหวัด Province	สปก. ที่ผ่านการตรวจ (แห่ง) Establishments Inspected (Est.)	จำนวน ลูกจ้างหญิง No. of Female Employees (Persons)	เรื่องที่มีปฏิบัติไม่ถูกต้อง Illegal Type													
			หญิง Female						หญิงมีครรภ์ Pregnant Female							
			งานที่ กฎหมายห้าม Prohibited Work	เวลาทำงาน Working Time	การทำงาน ล่วงเวลา Overtime Work	งานยก ของหนัก Lift Overloads	การล่วงเกิน ทางเพศ Sexual Harassment	การเลือก ปฏิบัติทางเพศ Gender Discrimination	งานที่ กฎหมายห้าม Prohibited Work	เวลาทำงาน Working Time	การทำงาน ล่วงเวลา Overtime Work	ทำงาน ในวันหยุด Holidays Work				
ภาคกลาง Central	3,589	95,919	แห่ง Est.	คน Persons	แห่ง Est.	คน Persons	แห่ง Est.	คน Persons	แห่ง Est.	คน Persons	แห่ง Est.	คน Persons	แห่ง Est.	คน Persons	แห่ง Est.	คน Persons
กาญจนบุรี Kanchanaburi	251	4,714	-	-	-	-	-	-	-	-	-	-	-	-	-	-
จันทบุรี Chanthaburi	187	2,825	-	-	-	-	-	-	-	-	-	-	-	-	-	-
ฉะเชิงเทรา Chachoengsao	286	20,677	-	-	-	-	-	-	-	-	-	-	-	-	-	-
ชลบุรี Chon Buri	322	9,853	-	-	-	-	-	-	-	-	-	-	-	-	-	-
ชัยนาท Chai Nat	66	907	-	-	-	-	-	-	-	-	-	-	-	-	-	-
ตราด Trat	80	1,064	-	-	-	-	-	-	-	-	-	-	-	-	-	-
นครนายก Nakhon Nayok	71	925	-	-	-	-	-	-	-	-	-	-	-	-	-	-
ประจวบคีรีขันธ์ Prachuap Khiri Khan	163	4,395	-	-	-	-	-	-	-	-	-	-	-	-	-	-

ตารางที่ 3.10 (ต่อ)

TABLE 3.10 (CONTD.)

จังหวัด Province	สปก. ที่ผ่านการตรวจ (แห่ง) Establishments Inspected (Est.)	จำนวน ลูกจ้างหญิง No. of Female Employees (Persons)	เรื่องที่ไม่ถูกต้อง Illegal Type															
			หญิง Female						หญิงมีครรภ์ Pregnant Female									
			งานที่ กฎหมายห้าม Prohibited Work	เวลาทำงาน Working Time	การทำงาน ล่วงเวลา Overtime Work	งานยก ของหนัก Lift Overloads	การล่วงเกิน ทางเพศ Sexual Harassment	การเลือก ปฏิบัติทางเพศ Gender Discrimination	งานที่ กฎหมายห้าม Prohibited Work	เวลาทำงาน Working Time	การทำงาน ล่วงเวลา Overtime Work	ทำงาน ในวันหยุด Holidays Work						
			แห่ง Est.	คน Persons	แห่ง Est.	คน Persons	แห่ง Est.	คน Persons	แห่ง Est.	คน Persons	แห่ง Est.	คน Persons	แห่ง Est.	คน Persons				
ปราจีนบุรี Prachin Buri	196	8,656	-	-	-	-	-	-	-	-	-	-	-	-	-	-	-	-
พระนครศรีอยุธยา Phra Nakhon Si Ayutthaya	300	6,713	-	-	-	-	-	-	-	-	-	-	-	-	-	-	-	-
เพชรบุรี Phetchaburi	168	2,499	-	-	-	-	-	-	-	-	-	-	-	-	-	-	-	-
ระยอง Rayong	291	13,284	-	-	1	-	-	1	-	-	-	-	-	-	-	-	-	-
ราชบุรี Ratchaburi	299	4,808	-	-	-	-	-	-	-	-	-	-	-	-	-	-	-	-
ลพบุรี Lop Buri	199	3,152	-	-	-	-	-	-	-	-	-	-	-	-	-	-	-	-
สมุทรสงคราม Samut Songkhram	54	811	-	-	-	-	-	-	-	-	-	-	-	-	-	-	-	-
สระแก้ว Sa Kaeo	66	541	-	-	-	-	-	-	-	-	-	-	-	-	-	-	-	-
สระบุรี Saraburi	269	6,355	-	-	-	-	-	-	-	-	-	-	-	-	-	-	-	-

ตารางที่ 3.10 (ต่อ)

TABLE 3.10 (CONTD.)

จังหวัด Province	สปก. ที่ผ่านการตรวจ (แห่ง) Establishments Inspected (Est.)	จำนวน ลูกจ้างหญิง No. of Female Employees (Persons)	เรื่องที่ไม่ถูกต้อง Illegal Type												
			หญิง Female						หญิงมีครรภ์ Pregnant Female						
			งานที่ กฎหมายห้าม Prohibited Work	เวลาทำงาน Working Time	การทำงาน ล่วงเวลา Overtime Work	งานยก ของหนัก Lift Overloads	การล่วงเกิน ทางเพศ Sexual Harassment	การเลือก ปฏิบัติทางเพศ Gender Discrimination	งานที่ กฎหมายห้าม Prohibited Work	เวลาทำงาน Working Time	การทำงาน ล่วงเวลา Overtime Work	ทำงาน ในวันหยุด Holidays Work			
			แห่ง Est.	คน Persons	แห่ง Est.	คน Persons	แห่ง Est.	คน Persons	แห่ง Est.	คน Persons	แห่ง Est.	คน Persons	แห่ง Est.	คน Persons	
สิงห์บุรี Sing Buri	78	1,437	-	-	-	-	-	-	-	-	-	-	-	-	-
สุพรรณบุรี Suphan Buri	198	1,854	-	-	-	-	-	-	-	-	-	-	-	-	-
อ่างทอง Ang Thong	45	449	-	-	-	-	-	-	-	-	-	-	-	-	-
<b>ภาคเหนือ</b> <b>Northern</b>	<b>2,816</b>	<b>38,890</b>	-	-	-	-	-	-	-	-	-	-	-	-	-
กำแพงเพชร Kamphaeng Phet	116	775	-	-	-	-	-	-	-	-	-	-	-	-	-
เชียงใหม่ Chiang Mai	406	8,264	-	-	-	-	-	-	-	-	-	-	-	-	-
เชียงราย Chiang Rai	262	3,570	-	-	-	-	-	-	-	-	-	-	-	-	-
ตาก Tak	123	2,036	-	-	-	-	-	-	-	-	-	-	-	-	-
นครสวรรค์ Nakhon Sawan	403	3,725	-	-	-	-	-	-	-	-	-	-	-	-	-



ตารางที่ 3.10 (ต่อ)

TABLE 3.10 (CONTD.)

จังหวัด Province	สปก. ที่ผ่านการตรวจ (แห่ง) Establishments Inspected (Est.)	จำนวน ลูกจ้างหญิง No. of Female Employees (Persons)	เรื่องที่ปฏิบัติไม่ถูกต้อง Illegal Type											
			หญิง Female						หญิงมีครรภ์ Pregnant Female					
			งานที่ กฎหมายห้าม Prohibited Work	เวลาทำงาน Working Time	การทำงาน ล่วงเวลา Overtime Work	งานยก ของหนัก Lift Overloads	การล่วงเกิน ทางเพศ Sexual Harassment	การเลือก ปฏิบัติทางเพศ Gender Discrimination	งานที่ กฎหมายห้าม Prohibited Work	เวลาทำงาน Working Time	การทำงาน ล่วงเวลา Overtime Work	ทำงาน ในวันหยุด Holidays Work		
น่าน Nan	44	312	แห่ง Est.	คน Persons	แห่ง Est.	คน Persons	แห่ง Est.	คน Persons	แห่ง Est.	คน Persons	แห่ง Est.	คน Persons	แห่ง Est.	คน Persons
เพชรบูรณ์ Phetchabun	203	3,115	-	-	-	-	-	-	-	-	-	-	-	-
แพร่ Phrae	128	940	-	-	-	-	-	-	-	-	-	-	-	-
พะเยา Phayao	107	622	-	-	-	-	-	-	-	-	-	-	-	-
พิจิตร Phichit	105	992	-	-	-	-	-	-	-	-	-	-	-	-
พิษณุโลก Phitsanulok	279	3,769	-	-	-	-	-	-	-	-	-	-	-	-
แม่ฮ่องสอน Mae Hong Son	39	124	-	-	-	-	-	-	-	-	-	-	-	-
ลำปาง Lampang	277	3,113	-	-	-	-	-	-	-	-	-	-	-	-
ลำพูน Lamphun	127	5,568	-	-	-	-	-	-	-	-	-	-	-	-

ตารางที่ 3.10 (ต่อ)

TABLE 3.10 (CONTD.)

จังหวัด Province	สปก. ที่ผ่านการตรวจ (แห่ง) Establishments Inspected (Est.)	จำนวน ลูกจ้างหญิง No.of Female Employees (Persons)	เรื่องที่ปฏิบัติไม่ถูกต้อง Illegal Type														
			หญิง Female						หญิงมีครรภ์ Pregnant Female								
			งานที่ กฎหมายห้าม Prohibited Work	เวลาทำงาน Working Time	การทำงาน ล่วงเวลา Overtime Work	งานยก ของหนัก Lift Overloads	การล่วงเกิน ทางเพศ Sexual Harassment	การเลือก ปฏิบัติทางเพศ Gender Discrimination	งานที่ กฎหมายห้าม Prohibited Work	เวลาทำงาน Working Time	การทำงาน ล่วงเวลา Overtime Work	ทำงาน ในวันหยุด Holidays Work					
			แห่ง Est.	คน Persons	แห่ง Est.	คน Persons	แห่ง Est.	คน Persons	แห่ง Est.	คน Persons	แห่ง Est.	คน Persons	แห่ง Est.	คน Persons			
สุโขทัย Sukhothai	76	876	-	-	-	-	-	-	-	-	-	-	-	-	-	-	-
อุดรธานี Uttaradit	67	615	-	-	-	-	-	-	-	-	-	-	-	-	-	-	-
อุทัยธานี Uthai Thani	54	474	-	-	-	-	-	-	-	-	-	-	-	-	-	-	-
ภาคตะวันออกเฉียงเหนือ Northeastern	3,308	43,842	-	-	-	-	-	-	-	-	-	-	-	-	-	-	-
กาฬสินธุ์ Kalasin	148	1,175	-	-	-	-	-	-	-	-	-	-	-	-	-	-	-
ขอนแก่น Khon Kaen	398	8,755	-	-	-	-	-	-	-	-	-	-	-	-	-	-	-
ชัยภูมิ Chaiyaphum	130	2,196	-	-	-	-	-	-	-	-	-	-	-	-	-	-	-
นครพนม Nakhon Phanom	46	566	-	-	-	-	-	-	-	-	-	-	-	-	-	-	-
นครราชสีมา Nakhon Ratchasima	517	9,768	-	-	-	-	-	-	-	-	-	-	-	-	-	-	-

ตารางที่ 3.10 (ต่อ)

TABLE 3.10 (CONTD.)

จังหวัด Province	สปก. ที่ผ่านการตรวจ (แห่ง) Establishments Inspected (Est.)	จำนวน ลูกจ้างหญิง No. of Female Employees (Persons)	เรื่องที่ปฏิบัติไม่ถูกต้อง Illegal Type															
			หญิง Female						หญิงมีครรภ์ Pregnant Female									
			งานที่ กฎหมายห้าม Prohibited Work	เวลาทำงาน Working Time	การทำงาน ล่วงเวลา Overtime Work	งานยก ของหนัก Lift Overloads	การล่วงเกิน ทางเพศ Sexual Harassment	การเลือก ปฏิบัติทางเพศ Gender Discrimination	งานที่ กฎหมายห้าม Prohibited Work	เวลาทำงาน Working Time	การทำงาน ล่วงเวลา Overtime Work	ทำงาน ในวันหยุด Holidays Work						
			แห่ง Est.	คน Persons	แห่ง Est.	คน Persons	แห่ง Est.	คน Persons	แห่ง Est.	คน Persons	แห่ง Est.	คน Persons	แห่ง Est.	คน Persons				
บึงกาฬ Bueng Kan	42	285	-	-	-	-	-	-	-	-	-	-	-	-	-	-	-	-
บุรีรัมย์ Buri Ram	201	2,580	-	-	-	-	-	-	-	-	-	-	-	-	-	-	-	-
มหาสารคาม Maha Sarakham	123	1,296	-	-	-	-	-	-	-	-	-	-	-	-	-	-	-	-
มุกดาหาร Mukdahan	67	616	-	-	-	-	-	-	-	-	-	-	-	-	-	-	-	-
ยโสธร Yasothon	100	654	-	-	-	-	-	-	-	-	-	-	-	-	-	-	-	-
ร้อยเอ็ด Roi Et	220	2,607	-	-	-	-	-	-	-	-	-	-	-	-	-	-	-	-
เลย Loei	41	309	-	-	-	-	-	-	-	-	-	-	-	-	-	-	-	-
ศรีสะเกษ Si Sa Ket	119	670	-	-	-	-	-	-	-	-	-	-	-	-	-	-	-	-
สกลนคร Sakon Nakhon	175	1,526	-	-	-	-	-	-	-	-	-	-	-	-	-	-	-	-

ตารางที่ 3.10 (ต่อ)

TABLE 3.10 (CONTD.)

จังหวัด Province	สปก. ที่ผ่านการตรวจ (แห่ง) Establishments Inspected (Est.)	จำนวน ลูกจ้างหญิง No. of Female Employees (Persons)	เรื่องที่ไม่ถูกต้อง Illegal Type													
			หญิง Female						หญิงมีครรภ์ Pregnant Female							
			งานที่ กฎหมายห้าม Prohibited Work	เวลาทำงาน Working Time	การทำงาน ล่วงเวลา Overtime Work	งานยก ของหนัก Lift Overloads	การล่วงเกิน ทางเพศ Sexual Harassment	การเลือก ปฏิบัติทางเพศ Gender Discrimination	งานที่ กฎหมายห้าม Prohibited Work	เวลาทำงาน Working Time	การทำงาน ล่วงเวลา Overtime Work	ทำงาน ในวันหยุด Holidays Work				
			แห่ง Est.	คน Persons	แห่ง Est.	คน Persons	แห่ง Est.	คน Persons	แห่ง Est.	คน Persons	แห่ง Est.	คน Persons	แห่ง Est.	คน Persons		
สุรินทร์ Surin	184	1,124	-	-	-	-	-	-	-	-	-	-	-	-	-	-
หนองคาย	100	755	-	-	-	-	-	-	-	-	-	-	-	-	-	-
Nong Khai	50	882	-	-	-	-	-	-	-	-	-	-	-	-	-	-
หนองบัวลำภู	42	255	-	-	-	-	-	-	-	-	-	-	-	-	-	-
Nong Bua Lam Phu	301	4,103	-	-	-	-	-	-	-	-	-	-	-	-	-	-
อำนาจเจริญ	304	3,720	-	-	-	-	-	-	-	-	-	-	-	-	-	-
Amnat Charoen	2,037	37,559	-	-	-	-	-	-	-	-	-	-	-	-	-	-
อุดรธานี	139	1,779	-	-	-	-	-	-	-	-	-	-	-	-	-	-
Udon Thani	161	4,068	-	-	-	-	-	-	-	-	-	-	-	-	-	-
อุบลราชธานี																
Ubon Ratchathani																
ภาคใต้																
Southern																
กระบี่																
Krabi																
ชุมพร																
Chumphon																



ตารางที่ 3.10 (ต่อ)

TABLE 3.10 (CONTD.)

จังหวัด Province	สปก. ที่ผ่านการตรวจ (แห่ง) Establishments Inspected (Est.)	จำนวน ลูกจ้างหญิง No. of Female Employees (Persons)	เรื่องที่ไม่ถูกต้อง Illegal Type																
			หญิง Female						หญิงมีครรภ์ Pregnant Female										
			งานที่ กฎหมายห้าม Prohibited Work	เวลาทำงาน Working Time	การทำงาน ล่วงเวลา Overtime Work	งานยก ของหนัก Lift Overloads	การล่วงเกิน ทางเพศ Sexual Harassment	การเลือก ปฏิบัติทางเพศ Gender Discrimination	งานที่ กฎหมายห้าม Prohibited Work	เวลาทำงาน Working Time	การทำงาน ล่วงเวลา Overtime Work	ทำงาน ในวันหยุด Holidays Work	แห่ง Est.	คน Persons					
															แห่ง Est.	คน Persons	แห่ง Est.	คน Persons	แห่ง Est.
ระนอง Ranong	106	1,662	-	-	-	-	-	-	-	-	-	-	-	-	-	-	-	-	-
สงขลา Songkhla	401	6,903	-	-	-	-	-	-	-	-	-	-	-	-	-	-	-	-	-
สตูล Satun	55	1,366	-	-	-	-	-	-	-	-	-	-	-	-	-	-	-	-	-
สุราษฎร์ธานี Surat Thani	158	4,104	-	-	-	-	-	-	-	-	-	-	-	-	-	-	-	-	-

ที่มา : สำนักพัฒนามาตรฐานแรงงาน กรมสวัสดิการและคุ้มครองแรงงาน

Source : Labour Standard Development Bureau, Department of Labour Protection and Welfare.

ตารางที่ 3.11 การตรวจการใช้แรงงานหญิงทั่วราชอาณาจักร จำแนกตามขนาดสถานประกอบการและเรื่องที่ถูกฟ้อง พ.ศ. 2566

TABLE 3.11 WOMEN LABOUR INSPECTION IN THE WHOLE KINGDOM BY SIZE OF ESTABLISHMENTS AND ILLEGAL TYPE, 2023

ขนาด สถานประกอบการ Size of Establishment (Employees)	สปก. ที่ผ่านการตรวจ Establishments Inspected (Est.)	จำนวน ลูกจ้างหญิง No.of Female Employees (Persons)	เรื่องที่ถูกฟ้องผิดกฎหมาย Illegal Type														
			หญิง Female						หญิงมีครรภ์ Pregnant Female								
			งานที่ กฎหมายห้าม Prohibited Work	เวลาทำงาน Working Time	การทำงาน ล่วงเวลา Overtime Work	งานยก ของหนัก Lift Overloads	การล่วงเกิน ทางเพศ Sexual Harassment	การเลือก ปฏิบัติทางเพศ Gender Discrimination	งานที่ กฎหมายห้าม Prohibited Work	เวลาทำงาน Working Time	การทำงาน ล่วงเวลา Overtime Work	การทำงาน ในวันหยุด Holidays Work					
รวม Total	20,621	400,846	Est. Persons	Est. Persons	Est. Persons	Est. Persons	Est. Persons	Est. Persons	Est. Persons	Est. Persons	Est. Persons	Est. Persons	Est. Persons	Est. Persons	Est. Persons	Est. Persons	Est. Persons
1 - 4 คน	1,591	2,918	-	-	-	-	1	-	-	-	-	-	-	-	-	-	-
5 - 9 คน	3,215	12,569	-	-	-	-	-	-	-	-	-	-	-	-	-	-	-
10 - 19 คน	5,497	38,384	-	-	-	-	-	-	-	-	-	-	-	-	-	-	-
20 - 49 คน	6,646	94,968	-	-	-	-	1	-	-	-	-	-	-	-	-	-	-
50 - 99 คน	2,312	70,416	-	-	-	-	-	-	-	-	-	-	-	-	-	-	-
100 - 299 คน	1,093	81,365	-	-	-	-	-	-	-	-	-	-	-	-	-	-	-
300 - 499 คน	145	25,432	-	-	-	-	-	-	-	-	-	-	-	-	-	-	-
500 - 999 คน	84	29,420	-	-	-	-	-	-	-	-	-	-	-	-	-	-	-
1,000 คนขึ้นไป	38	45,374	-	-	-	-	-	-	-	-	-	-	-	-	-	-	-

ที่มา : สำนักพัฒนามาตรฐานแรงงาน กรมสวัสดิการและคุ้มครองแรงงาน

Source : Labour Standard Development Bureau, Department of Labour Protection and Welfare.

ตารางที่ 3.12 การตรวจการใช้แรงงานหญิงที่วาระอาณัติกร จำนวนตามอุตสาหกรรมและเรื่องที่ถูกผิดกฎหมาย พ.ศ. 2566  
TABLE 3.12 WOMEN LABOUR INSPECTION IN THE WHOLE KINGDOM BY INDUSTRY AND ILLEGAL TYPE, 2023

อุตสาหกรรม Industry	สปก. ที่ผ่านการตรวจ (แห่ง) Establishments Inspected (Est.)	จำนวน ลูกจ้างหญิง No.of Female Employees (Persons)	เรื่องที่ถูกผิดกฎหมาย (Illegal Type)																	
			หญิง Female						หญิงมีครรภ์ Pregnant Female											
			งานที่ กฎหมายห้าม Prohibited Work		เวลาทำงาน Working Time		การทำงาน ล่วงเวลา Overtime Work		งานยก ของหนัก Lift Overloads		การล่วงเกิน ทางเพศ Sexual Harassment		การเลือก ปฏิบัติทางเพศ Gender Discrimination		งานที่ กฎหมายห้าม Prohibited Work		การทำงาน ล่วงเวลา Overtime Work		ทำงาน ในวันหยุด Holidays Work	
			แห่ง Est.	คน Persons	แห่ง Est.	คน Persons	แห่ง Est.	คน Persons	แห่ง Est.	คน Persons	แห่ง Est.	คน Persons	แห่ง Est.	คน Persons	แห่ง Est.	คน Persons	แห่ง Est.	คน Persons		
<b>รวม Total</b>	20,621	400,846	-	-	-	-	-	1	1	-	-	-	-	-	-	-	-			
เกษตรกรรม การป่าไม้และการประมง Agriculture, forestry and fishing	493	7,651	-	-	-	-	-	-	-	-	-	-	-	-	-	-	-			
การทำเหมืองแร่และเหมืองหิน Mining and quarrying	118	1,801	-	-	-	-	-	-	-	-	-	-	-	-	-	-	-			
การผลิต Manufacturing	4,881	174,868	-	-	-	-	-	-	-	-	-	-	-	-	-	-	-			
การไฟฟ้า ก๊าซ ไอน้ำและระบบการปรับอากาศ Electricity, gas, steam and air conditioning supply	118	1,122	-	-	-	-	-	-	-	-	-	-	-	-	-	-	-			
การจัดการน้ำ การจัดการน้ำเสียและของเสีย รวมถึงกิจกรรมที่เกี่ยวข้อง Water supply; sewerage, waste management and remediation activities	38	768	-	-	-	-	-	-	-	-	-	-	-	-	-	-	-			
การก่อสร้าง Construction	1,456	16,926	-	-	-	-	-	-	-	-	-	-	-	-	-	-	-			
การขายส่งและการขายปลีก การซ่อมยานยนต์ และจักรยานยนต์ Wholesale and retail trade; repair of motor vehicles and motorcycles	7,220	90,132	-	-	-	-	-	-	-	-	-	-	-	-	-	-	-			



ตารางที่ 3.12 (ต่อ)  
TABLE 3.12 (CONTD.)

อุตสาหกรรม Industry	สปก. ที่ผ่านการตรวจ (แห่ง) Establishments Inspected (Est.)	จำนวน ลูกจ้างหญิง No. of Female Employees (Persons)	เรื่องที่เป็นปฏิปักษ์ที่ต้อง Illegal Type											
			หญิง Female						หญิงมีครรภ์ Pregnant Female					
			งานที่ กฎหมายห้าม Prohibited Work	เวลาทำงาน Working Time	การทำงาน ล่วงเวลา Overtime Work	งานยก ของหนัก Lift Overloads	การล่วงเกิน ทางเพศ Sexual Harassment	การเลือก ปฏิบัติทางเพศ Gender Discrimination	งานที่ กฎหมายห้าม Prohibited Work	เวลาทำงาน Working Time	การทำงาน ล่วงเวลา Overtime Work	ทำงาน ในวันหยุด Holidays Work		
			แห่ง Est.	คน Persons	แห่ง Est.	คน Persons	แห่ง Est.	คน Persons	แห่ง Est.	คน Persons	แห่ง Est.	คน Persons	แห่ง Est.	คน Persons
การขนส่งและสถานที่เก็บสินค้า Transportation and storage ที่พักรวมและบริการด้านอาหาร Accommodation and food service activities ข้อมูลข่าวสารและการสื่อสาร Information and communication กิจกรรมทางการเงินและการประกันภัย Financial and insurance activities กิจกรรมเกี่ยวกับอสังหาริมทรัพย์ Real estate activities กิจกรรมวิชาชีพ วิทยาศาสตร์ และกิจการรวมทั้งวิชาการ Professional, scientific and technical activities กิจการบริหารและบริการสนับสนุน Administrative and support service activities การบริหารราชการ การป้องกันประเทศ และการประกันสังคมภาคบังคับ Public administration and defence; compulsory social	965 1,860 750 564 327 434 884 3	11,669 29,487 14,106 7,581 4,538 6,598 20,799 10	- - - - - - - -	- - - - - - - -	- - - - - - - -	- - - - - - - -	- - - - - - - -	- - - - - - - -	- - - - - - - -	- - - - - - - -	- - - - - - - -	- - - - - - - -	- - - - - - - -	

ตารางที่ 3.12 (ต่อ)  
TABLE 3.12 (CONTD.)

อุตสาหกรรม Industry	สปก. ที่ผ่านการตรวจ Establishments Inspected (Est.)	จำนวน ลูกจ้างหญิง No. of Female Employees (Persons)	เรื่องที่เป็นปฏิปักษ์ไม่ถูกต้อง Illegal Type																			
			หญิง Female						หญิงมีครรภ์ Pregnant Female													
			งานที่ กฎหมายห้าม Prohibited Work		เวลาทำงาน Working Time		การทำงาน ล่วงเวลา Overtime Work		งานยก ของหนัก Lift Overloads		การล่วงเกิน ทางเพศ Sexual Harassment		การเลือก ปฏิบัติทางเพศ Gender Discrimination		งานที่ กฎหมายห้าม Prohibited Work		เวลาทำงาน Working Time		การทำงาน ล่วงเวลา Overtime Work		ทำงาน ในวันหยุด Holidays Work	
			แห่ง Est.	คน Persons	แห่ง Est.	คน Persons	แห่ง Est.	คน Persons	แห่ง Est.	คน Persons	แห่ง Est.	คน Persons	แห่ง Est.	คน Persons	แห่ง Est.	คน Persons	แห่ง Est.	คน Persons	แห่ง Est.	คน Persons		
การศึกษา Education	37	798	-	-	-	-	-	-	-	-	-	-	-	-	-	-	-	-	-	-	-	
กิจกรรมด้านสุขภาพและงานสังคมสงเคราะห์ Human health and social work activities	117	4,305	-	-	-	-	-	-	-	-	-	-	-	-	-	-	-	-	-	-	-	
ศิลปะ: ความบันเทิงและนันทนาการ Arts, entertainment and recreation	71	1,203	-	-	-	-	-	-	-	-	-	-	-	-	-	-	-	-	-	-	-	
กิจกรรมการบริการด้านอื่น ๆ Other service activities	283	6,430	-	-	-	-	-	-	-	-	-	-	-	-	-	-	-	-	-	-	-	
กิจกรรมการจ้างงานในครัวเรือน กิจกรรมการผลิตสินค้าและบริการที่จำหน่าย เพื่อใช้ในครัวเรือน ซึ่งไม่สามารถจำหน่ายกิจกรรม ได้อย่างชัดเจน Activities of households as employers; undifferentiated goods- and service-producing activities of households for own use	2	54	-	-	-	-	-	-	-	-	-	-	-	-	-	-	-	-	-	-	-	

ตารางที่ 3.12 (ต่อ)

TABLE 3.12 (CONTD.)

อุตสาหกรรม Industry	สภ. ที่ผ่านการตรวจ (แห่ง) Establishments Inspected (Est.)	จำนวน ลูกจ้างหญิง No. of Female Employees (Persons)	เรื่องที่ไม่ปฏิบัติตามกฎหมาย Illegal Type																			
			หญิง Female						หญิงมีครรภ์ Pregnant Female													
			งานที่ กฎหมายห้าม Prohibited Work	เวลาที่ทำงาน Working Time	การทำงาน ล่วงเวลา Overtime Work	งานยก ของหนัก Lift Overloads	การล่วงเกิน ทางเพศ Sexual Harassment	การเลือก ปฏิบัติทางเพศ Gender Discrimination	งานที่ กฎหมายห้าม Prohibited Work	เวลาที่ทำงาน Working Time	การทำงาน ล่วงเวลา Overtime Work	การทำงาน ในวันหยุด Holidays Work										
กิจกรรมขององค์การระหว่างประเทศ และภาคีสมาชิก Activities of extraterritorial organizations and bodies	-	-	-	-	-	-	-	-	-	-	-	-	-	-	-	-	-	-	-	-	-	-

ที่มา : สำนักพัฒนามาตรฐานแรงงาน กรมสวัสดิการและคุ้มครองแรงงาน

Source : Labour Standard Development Bureau, Department of Labour Protection and Welfare.



ตารางที่ 3.13 (ต่อ)

TABLE 3.13 (CONTD.)

เดือน Month	ส.บ. ที่ผ่านการตรวจ (แห่ง) Establishments Inspected (Est.)	จำนวนลูกจ้างเด็ก No. of Child Labour (Persons)	เรื่องที่ปฏิบัติไม่ถูกต้อง Illegal Type															
			ใช้แรงงานเด็ก อายุต่ำกว่า 15 ปี Under 15 Years of Age Employment	งานที่ กฎหมาย ห้าม Prohibited Work	ทำงานใน สถานที่ ที่กฎหมายห้าม Prohibited Workplaces	การเรียก เก็บเงิน ประกัน Demanding a Guarantee Money	การล่วงเกิน ทางเพศ Sexual Harassment	การแจ้ง การจ้าง Notify the Employment	การเปลี่ยนแปลง สภาพการจ้าง Terms of Employment Change	เวลา ทำงาน Working Time	การทำงาน ล่วงเวลา Overtime Work	การทำงาน ในวันหยุด Holidays Work	ชั่วโมงทำงาน ปกติต่อวัน Hour of Work	เวลาพัก Rest Time	งานหนัก ของหนัก Lift Overloads			
			แห่ง Est.	คน Persons	แห่ง Est.	คน Persons	แห่ง Est.	คน Persons	แห่ง Est.	คน Persons	แห่ง Est.	คน Persons	แห่ง Est.	คน Persons	แห่ง Est.	คน Persons	แห่ง Est.	คน Persons
กันยายน September	-	-	-	-	-	-	-	-	-	-	-	-	-	-	-	-	-	-
ตุลาคม October	8	49	-	-	-	-	-	-	-	-	-	-	-	-	-	-	-	-
พฤศจิกายน November	5	14	-	-	-	-	-	-	-	-	-	-	-	-	-	-	-	-
ธันวาคม December	17	88	-	-	-	-	-	-	-	-	-	-	-	-	-	-	-	-

ที่มา : สำนักพัฒนามาตรฐานแรงงาน กรมสวัสดิการและคุ้มครองแรงงาน

Source : Labour Standard Development Bureau, Department of Labour Protection and Welfare.

ตารางที่ 3.14 การตรวจการใช้แรงงานเด็กทั่วราชอาณาจักร จำนวนตามจังหวัดและเรื่องที่ปฏิบัติไม่ถูกต้อง พ.ศ. 2566  
TABLE 3.14 CHILD LABOUR INSPECTION IN THE WHOLE KINGDOM BY PROVINCE AND ILLEGAL TYPE, 2023

จังหวัด Province	สปก. ที่ผ่านการตรวจ (แห่ง) Establishments Inspected (Est.)	จำนวนลูกจ้างเด็ก No. of Child Labour (Persons)	ใช้แรงงานเด็ก อายุต่ำกว่า 15 ปี Under 15 Years of Age Employment		งานที่ ห้าม Prohibited Work		ทำงานใน สถานที่ที่ กฎหมายห้าม Prohibited Workplaces		การเรียก เก็บเงิน ประกัน Demanding a Guarantee Money		การล่วงเกิน ทางเพศ Sexual Harassment		การแจ้ง การจ้าง Notify the Employment		เปลี่ยนแปลง สภาพการจ้าง Terms of Employment Change		เวลา ทำงาน Working Time		การทำงาน ล่วงเวลา Overtime Work		การทำงาน ในวันหยุด Holidays Work		ชั่วโมงทำงาน ปกติต่อวัน Hour of Work		เวลาพัก Rest Time		งานยก ของหนัก Lift Overloads				
			แห่ง	คน	แห่ง	คน	แห่ง	คน	แห่ง	คน	แห่ง	คน	แห่ง	คน	แห่ง	คน	แห่ง	คน	แห่ง	คน	แห่ง	คน	แห่ง	คน	แห่ง	คน	แห่ง	คน	แห่ง	คน	
			Est.	Persons	Est.	Persons	Est.	Persons	Est.	Persons	Est.	Persons	Est.	Persons	Est.	Persons	Est.	Persons	Est.	Persons	Est.	Persons	Est.	Persons	Est.	Persons	Est.	Persons	Est.	Persons	Est.
รวม Total	117	557	-	-	-	-	-	-	1	-	-	-	1	-	-	-	-	-	-	-	-	-	-	-	-	-	-	-	-	-	
กรุงเทพมหานคร Bangkok Metropolis	56	172	-	-	-	-	-	-	-	-	-	-	-	-	-	-	-	-	-	-	-	-	-	-	-	-	-	-	-	-	
5 จังหวัดรอบ กรุงเทพมหานคร Metropolitan Area (Except BKK)	22	137	-	-	-	-	-	-	-	-	-	-	-	-	-	-	-	-	-	-	-	-	-	-	-	-	-	-	-	-	
นครปฐม Nakhon Pathom	-	-	-	-	-	-	-	-	-	-	-	-	-	-	-	-	-	-	-	-	-	-	-	-	-	-	-	-	-	-	
นนทบุรี Nonthaburi	13	114	-	-	-	-	-	-	-	-	-	-	-	-	-	-	-	-	-	-	-	-	-	-	-	-	-	-	-	-	
ปทุมธานี Pathum Thani	3	7	-	-	-	-	-	-	-	-	-	-	-	-	-	-	-	-	-	-	-	-	-	-	-	-	-	-	-	-	
สมุทรปราการ Samut Prakan	6	16	-	-	-	-	-	-	-	-	-	-	-	-	-	-	-	-	-	-	-	-	-	-	-	-	-	-	-	-	
สมุทรสาคร Samut Sakhon	-	-	-	-	-	-	-	-	-	-	-	-	-	-	-	-	-	-	-	-	-	-	-	-	-	-	-	-	-	-	-
ภาคกลาง Central	16	168	-	-	-	-	-	-	-	-	-	-	-	-	-	-	-	-	-	-	-	-	-	-	-	-	-	-	-	-	-
กาญจนบุรี Kanchanaburi	1	1	-	-	-	-	-	-	-	-	-	-	-	-	-	-	-	-	-	-	-	-	-	-	-	-	-	-	-	-	-
จันทบุรี Chanthaburi	3	40	-	-	-	-	-	-	-	-	-	-	-	-	-	-	-	-	-	-	-	-	-	-	-	-	-	-	-	-	-



ตารางที่ 3.14 (ต่อ)  
TABLE 3.14 (CONTD.)

จังหวัด Province	สปก. ที่ผ่านการตรวจ Establishments Inspected (Est.)	จำนวนลูกจ้างเด็ก No. of Child Labour (Persons)	เรื่องที่มีปัญหาไม่ถูกต้อง Illegal Type																																
			ใช้แรงงานเด็ก อายุต่ำกว่า Under 15 Years of Age Employment		งานที่ กฎหมาย ห้าม Prohibited Work		ทำงานใน สถานที่ที่ กฎหมายห้าม Prohibited Workplaces		การเรียก เก็บเงิน ประกัน Demanding a Guarantee money		การล่วงเกิน ทางเพศ Sexual Haassment		การแจ้ง การจ้าง Notify the Employment		เปลี่ยนแปลง สภาพการจ้าง Terms of Employment Change		เวลา ทำงาน Working Time		การทำงาน ล่วงเวลา Overtime Work		การทำงาน ในวันหยุด Holidays Work		ชั่วโมงทำงาน ปกติต่อวัน Hour of Work		เวลาพัก Rest Time		งานยก ของหนัก Lift Overloads								
			แห่ง Est.	คน Persons	แห่ง Est.	คน Persons	แห่ง Est.	คน Persons	แห่ง Est.	คน Persons	แห่ง Est.	คน Persons	แห่ง Est.	คน Persons	แห่ง Est.	คน Persons	แห่ง Est.	คน Persons	แห่ง Est.	คน Persons	แห่ง Est.	คน Persons	แห่ง Est.	คน Persons	แห่ง Est.	คน Persons	แห่ง Est.	คน Persons	แห่ง Est.	คน Persons					
ลพบุรี Lop Buri	-	-	-	-	-	-	-	-	-	-	-	-	-	-	-	-	-	-	-	-	-	-	-	-	-	-	-	-	-	-	-	-			
สมุทรสงคราม Samut Songkhram	1	19	-	-	-	-	-	-	-	-	-	-	-	-	-	-	-	-	-	-	-	-	-	-	-	-	-	-	-	-	-				
สระแก้ว Sa Kaeo	-	-	-	-	-	-	-	-	-	-	-	-	-	-	-	-	-	-	-	-	-	-	-	-	-	-	-	-	-	-	-	-			
สระบุรี Saraburi	3	77	-	-	-	-	-	-	-	-	-	-	-	-	-	-	-	-	-	-	-	-	-	-	-	-	-	-	-	-	-	-			
สิงห์บุรี Sing Buri	-	-	-	-	-	-	-	-	-	-	-	-	-	-	-	-	-	-	-	-	-	-	-	-	-	-	-	-	-	-	-	-	-		
สุพรรณบุรี Suphan Buri	2	10	-	-	-	-	-	-	-	-	-	-	-	-	-	-	-	-	-	-	-	-	-	-	-	-	-	-	-	-	-	-	-		
อ่างทอง Ang Thong	-	-	-	-	-	-	-	-	-	-	-	-	-	-	-	-	-	-	-	-	-	-	-	-	-	-	-	-	-	-	-	-	-	-	
ภาคเหนือ Northern	9	11	-	-	-	-	-	-	-	-	-	-	-	-	-	-	-	-	-	-	-	-	-	-	-	-	-	-	-	-	-	-	-	-	
กำแพงเพชร Kamphaeng Phet	-	-	-	-	-	-	-	-	-	-	-	-	-	-	-	-	-	-	-	-	-	-	-	-	-	-	-	-	-	-	-	-	-	-	-
เชียงใหม่ Chiang Mai	4	6	-	-	-	-	-	-	-	-	-	-	-	-	-	-	-	-	-	-	-	-	-	-	-	-	-	-	-	-	-	-	-	-	-
เชียงราย Chiang Rai	-	-	-	-	-	-	-	-	-	-	-	-	-	-	-	-	-	-	-	-	-	-	-	-	-	-	-	-	-	-	-	-	-	-	-







ตารางที่ 3.14 (ต่อ)  
TABLE 3.14 (CONTD.)

จังหวัด Province	สปก. ที่ผ่านการตรวจ (แห่ง) Establishments Inspected (Est.)	จำนวนลูกจ้างเด็ก No. of Child Labour (Persons)	เรื่องที่มีปัญหาไม่ถูกต้อง Illegal Type																																	
			ใช้แรงงานเด็ก อายุต่ำกว่า 15 Years of Age Employment		งานที่ กฎหมาย ห้าม Prohibited Work		ทำงานใน สถานที่ที่ กฎหมายห้าม Prohibited Workplaces		การเรียก เก็บเงิน ประกัน Demanding a Guarantee money		การล่วงเกิน ทางเพศ Sexual Haassment		การแจ้ง การจ้าง Notify the Employment		เปลี่ยนแปลง สภาพการจ้าง Terms of Employment Change		เวลา ทำงาน Working Time		การทำงาน ล่วงเวลา Overtime Work		การทำงาน ในวันหยุด Holidays Work		ชั่วโมงทำงาน ปกติต่อวัน Hour of Work		เวลาพัก Rest Time		งานยก ของหนัก Lift Overloads									
			แห่ง Est.	คน Persons	แห่ง Est.	คน Persons	แห่ง Est.	คน Persons	แห่ง Est.	คน Persons	แห่ง Est.	คน Persons	แห่ง Est.	คน Persons	แห่ง Est.	คน Persons	แห่ง Est.	คน Persons	แห่ง Est.	คน Persons	แห่ง Est.	คน Persons	แห่ง Est.	คน Persons	แห่ง Est.	คน Persons	แห่ง Est.	คน Persons								
มหาสารคาม Maha Sarakham	-	-	-	-	-	-	-	-	-	-	-	-	-	-	-	-	-	-	-	-	-	-	-	-	-	-	-	-	-	-	-	-	-			
มุกดาหาร Mukdahan	-	-	-	-	-	-	-	-	-	-	-	-	-	-	-	-	-	-	-	-	-	-	-	-	-	-	-	-	-	-	-	-	-			
ยโสธร Yasothon	1	4	-	-	-	-	-	-	-	-	-	-	-	-	-	-	-	-	-	-	-	-	-	-	-	-	-	-	-	-	-	-	-			
ร้อยเอ็ด Roi Et	1	1	-	-	-	-	-	-	-	-	-	-	-	-	-	-	-	-	-	-	-	-	-	-	-	-	-	-	-	-	-	-	-	-		
เลย Loei	-	-	-	-	-	-	-	-	-	-	-	-	-	-	-	-	-	-	-	-	-	-	-	-	-	-	-	-	-	-	-	-	-	-		
ศรีสะเกษ Si Sa Ket	-	-	-	-	-	-	-	-	-	-	-	-	-	-	-	-	-	-	-	-	-	-	-	-	-	-	-	-	-	-	-	-	-	-	-	
สกลนคร Sakon Nakhon	-	-	-	-	-	-	-	-	-	-	-	-	-	-	-	-	-	-	-	-	-	-	-	-	-	-	-	-	-	-	-	-	-	-	-	
สุรินทร์ Surin	-	-	-	-	-	-	-	-	-	-	-	-	-	-	-	-	-	-	-	-	-	-	-	-	-	-	-	-	-	-	-	-	-	-	-	
หนองคาย Nong Khai	-	-	-	-	-	-	-	-	-	-	-	-	-	-	-	-	-	-	-	-	-	-	-	-	-	-	-	-	-	-	-	-	-	-	-	-
หนองบัวลำภู Nong Bua Lam Phu	-	-	-	-	-	-	-	-	-	-	-	-	-	-	-	-	-	-	-	-	-	-	-	-	-	-	-	-	-	-	-	-	-	-	-	-
อำนาจเจริญ Amnat Charoen	1	3	-	-	-	-	-	-	-	-	-	-	-	-	-	-	-	-	-	-	-	-	-	-	-	-	-	-	-	-	-	-	-	-	-	-

ตารางที่ 3.14 (ต่อ)  
TABLE 3.14 (CONTD.)

จังหวัด Province	สภ. ที่ผ่านการตรวจ (แห่ง) Establishments Inspected (Est.)	จำนวนลูกจ้างเด็ก No. of Child Labour (Persons)	เรื่องที่มีปัญหาไม่ถูกต้อง Illegal Type														
			ใช้แรงงานเด็ก อายุต่ำกว่า Under 15 Years of Age Employment	งานที่ กฎหมาย ห้าม Prohibited Work	ทำงานใน สถานที่ที่ กฎหมายห้าม Prohibited Workplaces	การเรียก เก็บเงิน ประกัน Demanding a Guarantee money	การล่วงเกิน ทางเพศ Sexual Haassment	การแจ้ง การจ้าง Notify the Employment	เปลี่ยนแปลง สภาพการจ้าง Terms of Employment Change	เวลา ทำงาน Working Time	การทำงาน ล่วงเวลา Overtime Work	การทำงาน ในวันหยุด Holidays Work	ชั่วโมงทำงาน ปกติต่อวัน Hour of Work	เวลาพัก Rest Time	งานยก ของหนัก Lift Overloads		
		แห่ง Est.		คน Persons		แห่ง Est.		คน Persons		แห่ง Est.		คน Persons		แห่ง Est.		คน Persons	
อุดรธานี Udon Thani	4	9	-	-	-	-	-	-	-	-	-	-	-	-	-	-	-
อุบลราชธานี Ubon Ratchathani	1	3	-	-	-	-	-	-	-	-	-	-	-	-	-	-	-
ภาคใต้ Southern	2	9	-	-	-	-	-	-	-	-	-	-	-	-	-	-	-
กระบี่	1	1	-	-	-	-	-	-	-	-	-	-	-	-	-	-	-
Krabi	-	-	-	-	-	-	-	-	-	-	-	-	-	-	-	-	-
ชุมพร Chumphon	-	-	-	-	-	-	-	-	-	-	-	-	-	-	-	-	-
ตรัง Trang	-	-	-	-	-	-	-	-	-	-	-	-	-	-	-	-	-
นครศรีธรรมราช Nakhon Si Thammarat	-	-	-	-	-	-	-	-	-	-	-	-	-	-	-	-	-
นราธิวาส Narathiwat	-	-	-	-	-	-	-	-	-	-	-	-	-	-	-	-	-
ปัตตานี Pattani	-	-	-	-	-	-	-	-	-	-	-	-	-	-	-	-	-
พังงา Phangnga	-	-	-	-	-	-	-	-	-	-	-	-	-	-	-	-	-
พัทลุง Patthalung	-	-	-	-	-	-	-	-	-	-	-	-	-	-	-	-	-

ตารางที่ 3.14 (ต่อ)  
TABLE 3.14 (CONTD.)

จังหวัด Province	สปก. ที่ผ่านการตรวจ Establishments Inspected (Est.)	จำนวนลูกจ้างเด็ก No. of Child Labour (Persons)	เรื่องที่มีปัญหาที่ต้อง Illegal Type														
			ใช้แรงงานเด็ก อายุต่ำกว่า Under 15 Years of Age Employment	งานที่ กฎหมาย ห้าม Prohibited Work	ทำงานใน สถานที่ที่ กฎหมายห้าม Prohibited Workplaces	การเรียก เก็บเงิน ประกัน Demanding a Guarantee money	การล่วงเกิน ทางเพศ Sexual Haassment	การแจ้ง การจ้าง Notify the Employment	เปลี่ยนแปลง สภาพการจ้าง Terms of Employment Change	เวลา ทำงาน Working Time	การทำงาน ล่วงเวลา Overtime Work	การทำงาน ในวันหยุด Holidays Work	ชั่วโมงทำงาน ปกติต่อวัน Hour of Work	เวลาพัก Rest Time	งานยก ของหนัก Lift Overloads		
			แห่ง Est.	คน Persons	แห่ง Est.	คน Persons	แห่ง Est.	คน Persons	แห่ง Est.	คน Persons	แห่ง Est.	คน Persons	แห่ง Est.	คน Persons	แห่ง Est.	คน Persons	
ภูเก็ต Phuket	1	8	-	-	-	-	-	-	-	-	-	-	-	-	-	-	-
ยะลา Yala	-	-	-	-	-	-	-	-	-	-	-	-	-	-	-	-	-
ระนอง Ranong	-	-	-	-	-	-	-	-	-	-	-	-	-	-	-	-	-
สงขลา Songkhla	-	-	-	-	-	-	-	-	-	-	-	-	-	-	-	-	-
สตูล Satun	-	-	-	-	-	-	-	-	-	-	-	-	-	-	-	-	-
สุราษฎร์ธานี Surat Thani	-	-	-	-	-	-	-	-	-	-	-	-	-	-	-	-	-

ที่มา : สำนักพัฒนามาตรฐานแรงงาน กรมสวัสดิการและคุ้มครองแรงงาน

Source : Labour Standard Development Bureau, Department of Labour Protection and Welfare.

ตารางที่ 3.15 การตรวจการใช้แรงงานเด็กทั่วราชอาณาจักร จำนวนตามขนาดสถานประกอบการและเรื่องที่ถูกบังคับไม่ถูกต้อง พ.ศ. 2566  
TABLE 3.15 CHILD LABOUR INSPECTION IN THE WHOLE KINGDOM BY SIZE OF ESTABLISHMENTS AND ILLEGAL TYPE, 2023

ขนาด สถานประกอบการ Size of Establishment (Employees)	สพ.ก. ที่ผ่านการตรวจ (แห่ง) Establishments Inspected (Est.)	จำนวนลูกจ้างเด็ก No. of Child Labour (Persons)	เรื่องที่ถูกบังคับไม่ถูกต้อง Illegal Type												งานยก ของหนัก Lift Overloads				
			ใช้แรงงานเด็ก อายุต่ำกว่า 15 ปี Under 15 Years of Age Employment	งานที่ กฎหมาย ห้าม Prohibited Work	ทำงานใน สถานที่ที่ กฎหมายห้าม Prohibited Workplaces	การเรียก เก็บเงิน ประกัน Demanding a Guarantee Money	การล่วงเกิน ทางเพศ Sexual Harassment	การแจ้ง การจ้าง Notify the Employment	เปลี่ยนแปลง สภาพการจ้าง Terms of Employment Change	เวลา ทำงาน Working Time		การทำงาน ล่วงเวลา Overtime Work		การทำงาน ในวันหยุด Holidays Work		ชั่วโมงทำงาน ปกติต่อวัน Hour of Work		เวลาพัก Rest Time	
										แห่ง Est.	คน Persons	แห่ง Est.	คน Persons	แห่ง Est.	คน Persons	แห่ง Est.	คน Persons	แห่ง Est.	คน Persons
รวม Total	117	557	-	-	-	1	-	-	-	-	-	-	-	-	-	-	-	-	-
1 - 4 คน	3	4	-	-	-	-	-	-	-	-	-	-	-	-	-	-	-	-	-
5 - 9 คน	11	33	-	-	-	-	-	-	-	-	-	-	-	-	-	-	-	-	-
10 - 19 คน	47	132	-	-	-	-	-	-	-	-	-	-	-	-	-	-	-	-	-
20 - 49 คน	45	214	-	-	-	1	-	-	-	-	-	-	-	-	-	-	-	-	-
50 - 99 คน	7	165	-	-	-	-	-	-	-	-	-	-	-	-	-	-	-	-	-
100 - 299 คน	2	4	-	-	-	-	-	-	-	-	-	-	-	-	-	-	-	-	-
300 - 499 คน	2	5	-	-	-	-	-	-	-	-	-	-	-	-	-	-	-	-	-
500 - 999 คน	-	-	-	-	-	-	-	-	-	-	-	-	-	-	-	-	-	-	-
1,000 คนขึ้นไป	-	-	-	-	-	-	-	-	-	-	-	-	-	-	-	-	-	-	-

ที่มา : สำนักพัฒนามาตรฐานแรงงาน กรมสวัสดิการและคุ้มครองแรงงาน

Source : Labour Standard Development Bureau, Department of Labour Protection and Welfare.

ตารางที่ 3.16 การตรวจการใช้แรงงานเด็กทั่วราชอาณาจักร จำนวนตามอุตสาหกรรมและเรื่องที่ปฏิบัติไม่ถูกต้อง พ.ศ. 2566  
TABLE 3.16 CHILD LABOUR INSPECTION IN THE WHOLE KINGDOM BY INDUSTRY AND ILLEGAL TYPE, 2023

อุตสาหกรรม Industry	สปก. ที่ผ่านการตรวจ (แห่ง) Establishments Inspected (Est.)	จำนวนลูกจ้างเด็ก No. of Child Labour (Persons)	เรื่องที่ปฏิบัติไม่ถูกต้อง Illegal Type																																			
			ใช้แรงงานเด็ก อายุต่ำกว่า 15 ปี Under 15 Years of Age Employment	งานที่ กฎหมาย ห้าม Prohibited Work		ทำงานใน สถานที่ที่ กฎหมายห้าม Prohibited Workplaces		การเรียก เก็บเงิน ประกัน Demanding a Guarantee Money		การล่วงเกิน ทางเพศ Sexual Harassment		การแจ้ง การจ้าง Notify the Employment		เปลี่ยนแปลง สภาพการจ้าง Terms of Employment Change		เวลา ทำงาน Working Time		การทำงาน ล่วงเวลา Overtime Work		การทำงาน ในวันหยุด Holidays Work		ชั่วโมงทำงาน ปกติ Hour of Work		เวลาพัก Rest Time		งายก ของหนัก Lift Overloads												
				แห่ง Est.	คน Persons	แห่ง Est.	คน Persons	แห่ง Est.	คน Persons	แห่ง Est.	คน Persons	แห่ง Est.	คน Persons	แห่ง Est.	คน Persons	แห่ง Est.	คน Persons	แห่ง Est.	คน Persons	แห่ง Est.	คน Persons	แห่ง Est.	คน Persons	แห่ง Est.	คน Persons	แห่ง Est.	คน Persons											
รวม Total	117	557	-	-	-	-	-	-	-	-	1	-	-	-	-	-	-	-	-	-	-	-	-	-	-	-	-	-	-	-	-	-	-	-	-	-		
เกษตรกรรม การป่าไม้และการประมง Agriculture, forestry and fishing	1	35	-	-	-	-	-	-	-	-	-	-	-	-	-	-	-	-	-	-	-	-	-	-	-	-	-	-	-	-	-	-	-	-	-	-		
การทำเหมืองแร่และเหมืองหิน Mining and quarrying	-	-	-	-	-	-	-	-	-	-	-	-	-	-	-	-	-	-	-	-	-	-	-	-	-	-	-	-	-	-	-	-	-	-	-	-	-	
การผลิต Manufacturing	20	102	-	-	-	-	-	-	-	-	-	-	-	-	-	-	-	-	-	-	-	-	-	-	-	-	-	-	-	-	-	-	-	-	-	-	-	
การไฟฟ้า ก๊าซ ไอน้ำและระบบการปรับอากาศ Electricity, gas, steam and air conditioning supply	-	-	-	-	-	-	-	-	-	-	-	-	-	-	-	-	-	-	-	-	-	-	-	-	-	-	-	-	-	-	-	-	-	-	-	-	-	
การจัดหน้า การจัดการน้ำเสียและของเสีย รวมถึงกิจกรรมที่เกี่ยวข้อง Water supply; sewerage, waste management and remediation activities	-	-	-	-	-	-	-	-	-	-	-	-	-	-	-	-	-	-	-	-	-	-	-	-	-	-	-	-	-	-	-	-	-	-	-	-	-	-
การก่อสร้าง Construction	8	55	-	-	-	-	-	-	-	-	-	-	-	-	-	-	-	-	-	-	-	-	-	-	-	-	-	-	-	-	-	-	-	-	-	-	-	
การขายส่งและการขายปลีก การซ่อมยานยนต์ และจักรยานยนต์ Wholesale and retail trade; repair of motor vehicles and motorcycles	39	174	-	-	-	-	-	-	-	-	-	-	-	-	-	-	-	-	-	-	-	-	-	-	-	-	-	-	-	-	-	-	-	-	-	-	-	-
การขายส่งและสถานที่เก็บสินค้า Transportation and storage	1	4	-	-	-	-	-	-	-	-	-	-	-	-	-	-	-	-	-	-	-	-	-	-	-	-	-	-	-	-	-	-	-	-	-	-	-	-

ตารางที่ 3.16 (ต่อ)

TABLE 3.16 (CONTD.)

อุตสาหกรรม Industry	ส.ก. ที่ผ่านการตรวจ (แห่ง) Establishments Inspected (Est.)	จำนวนลูกจ้างเด็ก No. of Child Labour (Persons)	เรื่องที่ไม่ปฏิบัติตามข้อกำหนด Illegal Type												งานยก ของหนัก Lift Overloads				
			ใช้แรงงานเด็ก อายุต่ำกว่า 15 ปี Under 15 Years of Age Employment	งานที่ กฎหมาย ห้าม Prohibited Work	ทำงานใน สถานที่ที่ กฎหมายห้าม Prohibited Workplaces	การเรียก เก็บเงิน ประกัน Demanding a Guarantee Money	การล่วงเกิน ทางเพศ Sexual Harassment	การแจ้ง การจ้าง Notify the Employment	เปลี่ยนแปลง สภาพการจ้าง Terms of Employment Change	เวลา ทำงาน Working Time		การทำงาน ล่วงเวลา Overtime Work		การทำงาน ในวันหยุด Holidays Work		ชั่วโมงทำงาน ปกติต่อวัน Hour of Work		เวลาพัก Rest Time	
										แห่ง Est.	คน Persons	แห่ง Est.	คน Persons	แห่ง Est.	คน Persons	แห่ง Est.	คน Persons	แห่ง Est.	คน Persons
ที่พักแรมและบริการด้านอาหาร Accommodation and food service activities	37	110	-	-	-	-	-	-	-	-	-	-	-	-	-	-	-	-	-
ข้อมูลข่าวสารและการสื่อสาร Information and communication	3	6	-	-	-	-	-	-	-	-	-	-	-	-	-	-	-	-	-
กิจกรรมทางการเงินและการประกันภัย Financial and insurance activities	-	-	-	-	-	-	-	-	-	-	-	-	-	-	-	-	-	-	-
กิจกรรมเกี่ยวกับอสังหาริมทรัพย์ Real estate activities	2	11	-	-	-	-	-	-	-	-	-	-	-	-	-	-	-	-	-
กิจกรรมวิชาชีพ วิทยาศาสตร์ และกิจการทางวิชาการ Professional, scientific and technical activities	1	1	-	-	-	-	-	-	-	-	-	-	-	-	-	-	-	-	-
กิจกรรมการบริหารและบริการสนับสนุน Administrative and support service activities	3	54	-	-	-	-	-	-	-	-	-	-	-	-	-	-	-	-	-
การบริหารราชการ การป้องกันประเทศ และการประกันสังคมภาคบังคับ Public administration and defence; compulsory social การศึกษาศา Education	1	4	-	-	-	-	-	-	-	-	-	-	-	-	-	-	-	-	-
	-	-	-	-	-	-	-	-	-	-	-	-	-	-	-	-	-	-	-



ตารางที่ 3.16 (ต่อ)  
TABLE 3.16 (CONTD.)

อุตสาหกรรม Industry	ส.ก. ที่ผ่านการตรวจ (แห่ง) Establishments Inspected (Est.)	จำนวนลูกจ้างเด็ก No. of Child Labour (Persons)	ใช้แรงงานเด็ก อายุต่ำกว่า 15 ปี Under 15 Years of Age Employment		งานที่ กฎหมาย ห้าม Prohibited Work		ทำงานใน สถานที่ที่ กฎหมายห้าม Prohibited Workplaces		การเรียก เก็บเงิน ประกัน Demanding a Guarantee Money		การล่วงเกิน ทางเพศ Sexual Harassment		การแจ้ง การจ้าง Notify the Employment		เปลี่ยนแปลง สภาพการจ้าง Terms of Employment Change		เวลา ทำงาน Working Time		การทำงาน ล่วงเวลา Overtime Work		การทำงาน ในวันหยุด Holidays Work		ชั่วโมงทำงาน ปกติ Hour of Work		เวลาพัก Rest Time		งานยก ของหนัก Lift Overloads				
			แห่ง Est.	คน Persons	แห่ง Est.	คน Persons	แห่ง Est.	คน Persons	แห่ง Est.	คน Persons	แห่ง Est.	คน Persons	แห่ง Est.	คน Persons	แห่ง Est.	คน Persons	แห่ง Est.	คน Persons	แห่ง Est.	คน Persons	แห่ง Est.	คน Persons	แห่ง Est.	คน Persons	แห่ง Est.	คน Persons	แห่ง Est.	คน Persons			
กิจกรรมด้านสุขภาพและงานสังคมสงเคราะห์ Human health and social work activities	-	-	-	-	-	-	-	-	-	-	-	-	-	-	-	-	-	-	-	-	-	-	-	-	-	-	-	-	-	-	
ศิลปะ ความบันเทิงและนันทนาการ Arts, entertainment and recreation	-	-	-	-	-	-	-	-	-	-	-	-	-	-	-	-	-	-	-	-	-	-	-	-	-	-	-	-	-	-	
กิจกรรมการบริการด้านอื่น ๆ Other service activities	1	1	-	-	-	-	-	-	-	-	-	-	-	-	-	-	-	-	-	-	-	-	-	-	-	-	-	-	-	-	
กิจกรรมการจ้างงานในครัวเรือน กิจกรรมการผลิตสินค้าและบริการที่ทำขึ้นเอง เพื่อใช้ในครัวเรือน ซึ่งไม่สามารถจำแนกกิจกรรม ได้อย่างชัดเจน Activities of households as employers; undifferentiated goods- and service-producing activities of households for own use	-	-	-	-	-	-	-	-	-	-	-	-	-	-	-	-	-	-	-	-	-	-	-	-	-	-	-	-	-	-	-
กิจกรรมขององค์การระหว่างประเทศ และภาคีสมาชิก Activities of extraterritorial organizations and bodies	-	-	-	-	-	-	-	-	-	-	-	-	-	-	-	-	-	-	-	-	-	-	-	-	-	-	-	-	-	-	-

ที่มา : สำนักพัฒนามาตรฐานแรงงาน กรมสวัสดิการและคุ้มครองแรงงาน

Source : Labour Standard Development Bureau, Department of Labour Protection and Welfare.

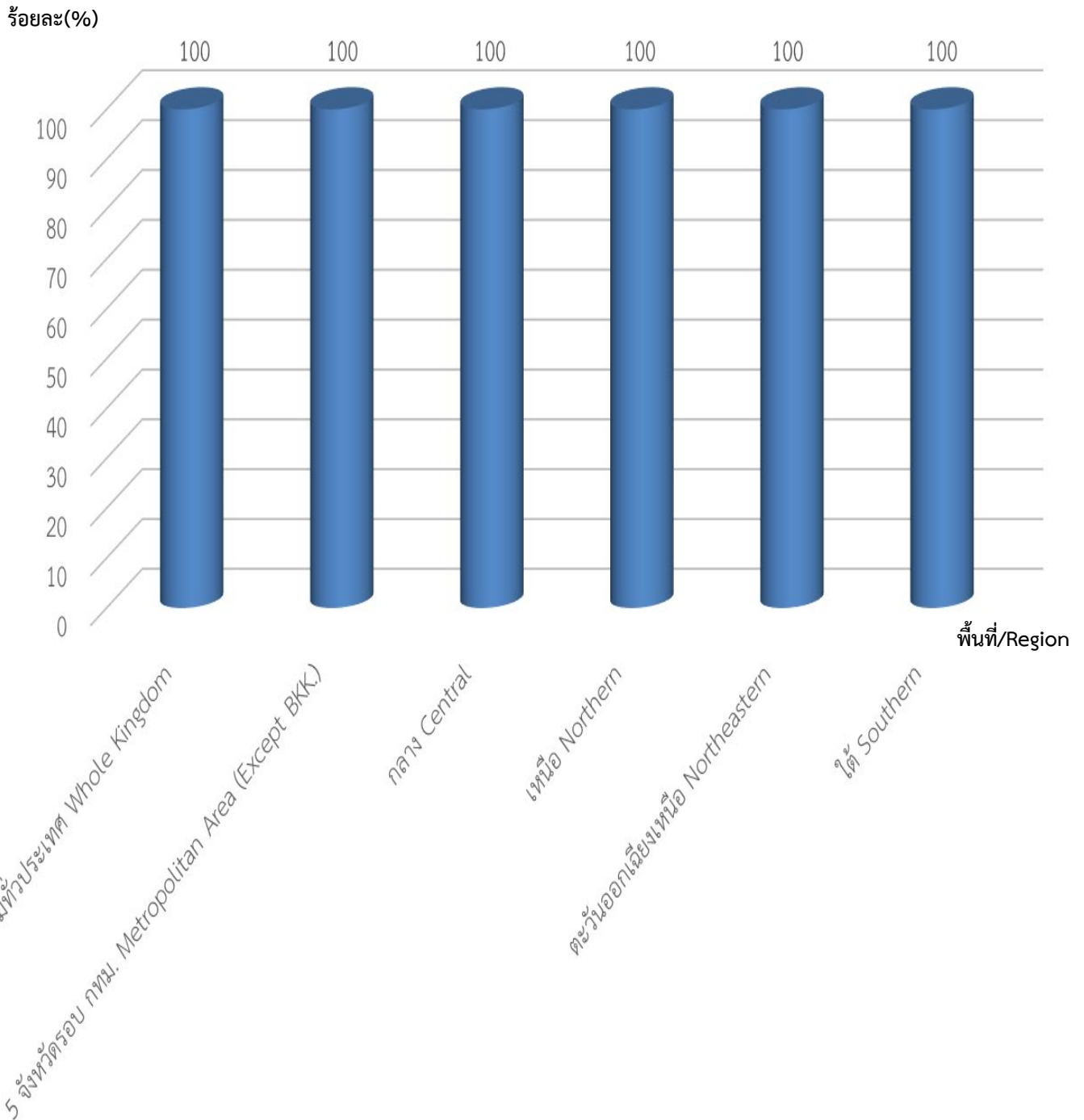


บทที่  
CHAPTER  
4

**การตรวจแรงงานเกษตรกรรม**  
LABOUR INSPECTION  
(AGRICULTURAL WORK)

แผนภูมิที่ 5 ร้อยละของการปฏิบัติตามกฎหมายคุ้มครองแรงงานเกษตรกรรม  
ของสถานประกอบการที่ผ่านการตรวจ จำแนกตามพื้นที่ พ.ศ. 2566

CHART 5 PERCENTAGE OF LABOUR PROTECTION LAW (AGRICULTURAL WORK)  
COMPLIANCE OF ESTABLISHMENT INSPECTED BY REGION, 2023



ตาราง 4.1 การตรวจแรงงานเกษตรกรรมทั่วราชอาณาจักร จำแนกตามเดือน พ.ศ. 2566

TABLE 4.1 LABOUR INSPECTION (AGRICULTURAL WORK) IN THE WHOLE KINGDOM BY MONTH, 2023

เดือน Month	นายจ้าง/สถานประกอบการ ที่ผ่านการตรวจ Employers/Establishments Inspected		ลูกจ้างที่ผ่านการตรวจ Employees Inspected				ผลการตรวจ Result				การดำเนินการของเจ้าหน้าที่ (ครั้ง) Conduction of Labour Inspector (Times)				
	แห่ง Est.	ครั้ง Times	รวม Total	ชาย Male	หญิง Female	เด็ก Child	ถูกต้อง Legal		ไม่ถูกต้อง Illegal		แนะนำ Advice	ออกหนังสือ เชิญพบ	ออกคำสั่ง ให้	เปรียบเทียบ	ดำเนินคดีชั้น พนักงานสอบสวน
							สปก. แห่ง	ลูกจ้าง Employees	สปก. แห่ง	ลูกจ้าง Employees					
รวม Total	1,535	1,558	13,261	6,837	5,939	485	1,535	13,261	-	-	-	-	-	-	-
มกราคม January	166	168	1,340	703	615	22	166	1,346	-	-	-	-	-	-	-
กุมภาพันธ์ February	148	150	1,178	606	537	35	148	1,184	-	-	-	-	-	-	-
มีนาคม March	77	80	624	297	293	34	77	616	-	-	-	-	-	-	-
เมษายน April	138	140	1,048	555	485	8	138	1,052	-	-	-	-	-	-	-
พฤษภาคม May	136	138	1,389	728	622	39	136	1,395	-	-	-	-	-	-	-
มิถุนายน June	147	149	1,374	704	605	65	147	1,379	-	-	-	-	-	-	-
กรกฎาคม July	184	187	1,749	916	740	93	184	1,740	-	-	-	-	-	-	-
สิงหาคม August	132	134	1,189	603	518	68	133	1,192	-	-	-	-	-	-	-
กันยายน September	-	-	-	-	-	-	-	-	-	-	-	-	-	-	-
ตุลาคม October	108	109	868	419	379	70	106	845	-	-	-	-	-	-	-
พฤศจิกายน November	166	168	1,316	698	599	19	166	1,321	-	-	-	-	-	-	-
ธันวาคม December	133	135	1,186	608	546	32	134	1,191	-	-	-	-	-	-	-

ที่มา : สำนักพัฒนามาตรฐานแรงงาน กรมสวัสดิการและคุ้มครองแรงงาน

Source : Labour Standard Development Bureau, Department of Labour Protection and Welfare.

ตารางที่ 4.2 การตรวจแรงงานเกษตรกรรมทั่วราชอาณาจักร จำแนกตามจังหวัด พ.ศ. 2566

TABLE 4.2 LABOUR INSPECTION (AGRICULTURAL WORK) IN THE WHOLE KINGDOM BY PROVINCE, 2023

จังหวัด Province	นายจ้าง/สถานประกอบการที่ผ่านการตรวจ Employers/Establishments Inspected		ลูกจ้างที่ผ่านการตรวจ Employees Inspected				ผลการตรวจ Result				การดำเนินการของเจ้าหน้าที่ (ครั้ง) Conduction of Labour Inspector (Times)				
	แห่ง Est.	ครั้ง Times	รวม Total	ชาย Male	หญิง Female	เด็ก Child	ถูกต้อง Legal		ไม่ถูกต้อง Illegal		แนะนำ Advice	ออกหนังสือ เชิญพบ Order of Presen- tation	ออกคำสั่ง ให้ ปฏิบัติ Order of Compliance	เปรียบเทียบ ปรับ Fine	ดำเนินคดีชั้น พนักงานสอบสวน Criminal Action Submission
							แห่ง Est.	ลูกจ้าง Employees	แห่ง Est.	ลูกจ้าง Employees					
รวม Total	1,535	1,558	13,261	6,837	5,939	485	1,535	13,261	-	-	-	-	-	-	-
กรุงเทพมหานคร Bangkok Metropolis	-	-	-	-	-	-	-	-	-	-	-	-	-	-	-
รวมภูมิภาค 5 จังหวัดรอบกรุงเทพมหานคร 5 Provinces Around Bangkok Metropolis	1,535	1,558	13,261	6,837	5,939	485	1,535	13,261	-	-	-	-	-	-	-
นครปฐม Nakhon Pathom	15	15	134	53	62	19	15	134	-	-	-	-	-	-	-
นนทบุรี Nonthaburi	9	9	76	58	18	0	9	76	-	-	-	-	-	-	-
ปทุมธานี Pathum Thani	97	97	94	65	23	6	97	94	-	-	-	-	-	-	-
สมุทรปราการ Samut Prakan	2	2	13	0	0	13	2	13	-	-	-	-	-	-	-
สมุทรสาคร Samut Sakhon	9	10	85	55	25	5	9	85	-	-	-	-	-	-	-

ตารางที่ 4.2 (ต่อ)

TABLE 4.2 (CONTD.)

จังหวัด Province	นายจ้าง/สถานประกอบการที่ผ่านการตรวจ Employers/Establishments Inspected			ลูกจ้างที่ผ่านการตรวจ Employees Inspected				ผลการตรวจ Result					การดำเนินการของเจ้าหน้าที่ (ครั้ง) Conduction of Labour Inspector (Times)				
	แห่ง Est.	ครั้ง Times	รวม Total	ชาย Male	หญิง Female	เด็ก Child	ถูกต้อง Legal		ไม่ถูกต้อง Illegal		แนะนำ Advice	ออกหนังสือ เชิญพบ Order of Presen- tation	ออกคำสั่ง ให้ ปฏิบัติ Order of Compliance	เปรียบเทียบ ปรับ Fine	ดำเนินคดีขึ้น พนักงานสอบสวน Criminal Action Submission		
							ราย Cases	ลูกจ้าง Employees	ราย Cases	ลูกจ้าง Employees							
ภาคกลาง Central	315	325	3,063	1,710	1,320	33	315	3,063	-	-	-	-	-	-	-		
กาญจนบุรี Kanchanaburi	15	15	268	147	121	0	15	268	-	-	-	-	-	-	-		
จันทบุรี Chanthaburi	19	19	73	39	34	0	19	73	-	-	-	-	-	-	-		
ฉะเชิงเทรา Chachoengsao	16	16	89	53	36	0	16	89	-	-	-	-	-	-	-		
ชลบุรี Chon Buri	6	7	95	64	31	0	6	95	-	-	-	-	-	-	-		
ชัยนาท Chai Nat	22	22	230	156	74	0	22	230	-	-	-	-	-	-	-		
ตราด Trat	12	12	120	73	47	0	12	120	-	-	-	-	-	-	-		
นครนายก Nakhon Nayok	32	33	191	110	81	0	32	191	-	-	-	-	-	-	-		
ประจวบคีรีขันธ์ Prachuap Khiri Khan	10	11	73	45	28	0	10	73	-	-	-	-	-	-	-		

ตารางที่ 4.2 (ต่อ)

TABLE 4.2 (CONTD.)

จังหวัด Province	นายจ้าง/สถานที่ผ่านการศึกษา Employers/Establishments Inspected		ลูกจ้างที่ผ่านการตรวจ Employees Inspected				ผลการตรวจ Result				การดำเนินการของเจ้าหน้าที่ (ครั้ง) Conduction of Labour Inspector (Times)				
	แห่ง Est.	ครั้ง Times	รวม Total	ชาย Male	หญิง Female	เด็ก Child	ถูกต้อง Legal		ไม่ถูกต้อง Illegal		แนะนำ Advice	ออกหนังสือ เชิญพบ Order of Presen- tation	ออกคำสั่ง ให้ ปฏิบัติ Order of Compliance	เปรียบเทียบ ปรับ Fine	ดำเนินคดีขึ้น พนักงานสอบสวน Criminal Action Submission
							ราย Cases	ลูกจ้าง Employees	ราย Cases	ลูกจ้าง Employees					
ปราจีนบุรี Prachin Buri	38	38	165	102	44	19	38	165	-	-	-	-	-	-	-
พระนครศรีอยุธยา Phra Nakhon Si Ayuttaya	8	8	159	78	81	0	8	159	-	-	-	-	-	-	-
เพชรบุรี Phetchaburi	21	22	214	117	97	0	21	214	-	-	-	-	-	-	-
ระยอง Rayong	7	11	78	46	32	0	7	78	-	-	-	-	-	-	-
ราชบุรี Ratchaburi	23	24	200	80	120	0	23	200	-	-	-	-	-	-	-
ลพบุรี Lop Buri	16	16	222	118	104	0	16	222	-	-	-	-	-	-	-
สมุทรสงคราม Samut Songkham	2	2	9	7	2	0	2	9	-	-	-	-	-	-	-
สระแก้ว Sa Kaew	14	14	195	87	94	14	14	195	-	-	-	-	-	-	-
สระบุรี Saraburi	11	11	240	121	119	0	11	240	-	-	-	-	-	-	-

ตารางที่ 4.2 (ต่อ)

TABLE 4.2 (CONTD.)

จังหวัด Province	นายจ้าง/สถานประกอบการที่ผ่านการตรวจ Employers/Establishments Inspected		ลูกจ้างที่ผ่านการตรวจ Employees Inspected				ผลการตรวจ Result				การดำเนินการของเจ้าหน้าที่ (ครั้ง) Conduction of Labour Inspector (Times)				
	แห่ง Est.	ครั้ง Times	รวม Total	ชาย Male	หญิง Female	เด็ก Child	ถูกต้อง Legal		ไม่ถูกต้อง Illegal		แนะนำ Advice	ออกหนังสือ เชิญพบ Order of Presen- tation	ออกคำสั่ง ให้ ปฏิบัติ Order of Compliance	เปรียบเทียบ ปรับ Fine	ดำเนินคดีขึ้น พนักงานสอบสวน Criminal Action Submission
							ราย Cases	ลูกจ้าง Employees	ราย Cases	ลูกจ้าง Employees					
สิงห์บุรี Sing Buri	4	5	54	34	20	0	4	54	-	-	-	-	-	-	-
สุพรรณบุรี Suphan Buri	22	22	243	150	93	0	22	243	-	-	-	-	-	-	-
อ่างทอง Ang Thong	17	17	145	83	62	0	17	145	-	-	-	-	-	-	-
ภาคเหนือ Northern	336	342	3,678	1,787	1,766	125	336	3,678	-	-	-	-	-	-	-
กำแพงเพชร Kamphaeng Phet	16	16	191	120	71	0	16	191	-	-	-	-	-	-	-
เชียงใหม่ Chiang Mai	24	25	287	148	139	0	24	287	-	-	-	-	-	-	-
เชียงราย Chiang Rai	18	18	262	130	131	1	18	262	-	-	-	-	-	-	-
ตาก Tak	5	5	40	33	7	0	5	40	-	-	-	-	-	-	-
นครสวรรค์ Nakhon Sawan	10	10	210	88	79	43	10	210	-	-	-	-	-	-	-



ตารางที่ 4.2 (ต่อ)

TABLE 4.2 (CONTD.)

จังหวัด Province	นายจ้าง/สถานประกอบการที่ผ่านการตรวจ Employers/Establishments Inspected		ลูกจ้างที่ผ่านการตรวจ Employees Inspected				ผลการตรวจ Result				การดำเนินการของเจ้าหน้าที่ (ครั้ง) Conduction of Labour Inspector (Times)				
	แห่ง Est.	ครั้ง Times	รวม Total	ชาย Male	หญิง Female	เด็ก Child	ถูกต้อง Legal		ไม่ถูกต้อง Illegal		แนะนำ Advice	ออกหนังสือ เชิญพบ Order of Presen- tation	ออกคำสั่ง ให้ ปฏิบัติ Order of Compliance	เปรียบเทียบ ปรับ Fine	ดำเนินคดีขึ้น พนักงานสอบสวน Criminal Action Submission
							ราย Cases	ลูกจ้าง Employees	ราย Cases	ลูกจ้าง Employees					
น่าน Nan	30	30	300	167	133	0	30	300	-	-	-	-	-	-	-
เพชรบูรณ์ Phetchabun	31	34	256	165	86	5	31	256	-	-	-	-	-	-	-
แพร่ Phrae	25	26	266	120	146	0	25	266	-	-	-	-	-	-	-
พะเยา Phayao	29	29	226	98	128	0	29	226	-	-	-	-	-	-	-
พิจิตร Phichit	52	53	278	146	132	0	52	278	-	-	-	-	-	-	-
พิษณุโลก Phitsanulok	13	13	185	68	117	0	13	185	-	-	-	-	-	-	-
แม่ฮ่องสอน Mae Hong Son	27	27	286	105	110	71	27	286	-	-	-	-	-	-	-
ลำปาง Lampang	20	20	259	100	159	0	20	259	-	-	-	-	-	-	-
ลำพูน Lamphun	9	9	152	89	63	0	9	152	-	-	-	-	-	-	-

ตารางที่ 4.2 (ต่อ)

TABLE 4.2 (CONTD.)

จังหวัด Province	นายจ้าง/สถานประกอบการที่ผ่านการตรวจ Employers/Establishments Inspected		ลูกจ้างที่ผ่านการตรวจ Employees Inspected				ผลการตรวจ Result				การดำเนินการของเจ้าหน้าที่ (ครั้ง) Conduction of Labour Inspector (Times)				
	แห่ง Est.	ครั้ง Times	รวม Total	ชาย Male	หญิง Female	เด็ก Child	ถูกต้อง Legal		ไม่ถูกต้อง Illegal		แนะนำ Advice	ออกหนังสือ เชิญพบ Order of Presen- tation	ออกคำสั่ง ให้ ปฏิบัติ Order of Compliance	เปรียบเทียบ ปรับ Fine	ดำเนินคดีขึ้น พนักงานสอบสวน Criminal Action Submission
							ราย Cases	ลูกจ้าง Employees	ราย Cases	ลูกจ้าง Employees					
สุโขทัย Sukhothai	6	6	104	55	49	0	6	104	-	-	-	-	-	-	-
อุดรธานี Uttaradit	9	9	205	73	127	5	9	205	-	-	-	-	-	-	-
อุทัยธานี Uthai Thani	12	12	171	82	89	0	12	171	-	-	-	-	-	-	-
ภาคตะวันออกเฉียงเหนือ Northeastern	641	644	5,604	2,871	2,498	235	641	5,604	-	-	-	-	-	-	-
กาฬสินธุ์ Kalasin	37	37	330	200	117	13	37	330	-	-	-	-	-	-	-
ขอนแก่น Khon Kaen	35	35	257	133	124	0	35	257	-	-	-	-	-	-	-
ชัยภูมิ Chaiyaphum	13	13	285	45	81	159	13	285	-	-	-	-	-	-	-
นครพนม Nakhon Phanom	50	50	261	189	72	0	50	261	-	-	-	-	-	-	-
นครราชสีมา Nakhon Ratchasima	31	31	301	155	120	26	31	301	-	-	-	-	-	-	-

ตารางที่ 4.2 (ต่อ)  
TABLE 4.2 (CONTD.)

จังหวัด Province	นายจ้าง/สถานประกอบการที่ผ่านการตรวจ Employers/Establishments Inspected		ลูกจ้างที่ผ่านการตรวจ Employees Inspected				ผลการตรวจ Result				การดำเนินการของเจ้าหน้าที่ (ครั้ง) Conduction of Labour Inspector (Times)				
	แห่ง Est.	ครั้ง Times	รวม Total	ชาย Male	หญิง Female	เด็ก Child	ถูกต้อง Legal		ไม่ถูกต้อง Illegal		ออกหนังสือ เชิญพบ Order of Presen- tation	ออกคำสั่ง ให้ ปฏิบัติ Order of Compliance	เปรียบเทียบ ปรับ Fine	ดำเนินคดี พนักงานสอบสวน Criminal Action Submission	
							ราย Cases	ลูกจ้าง Employees	ราย Cases	ลูกจ้าง Employees					
บึงกาฬ Bueng Kan	50	50	309	155	154	0	50	309	-	-	-	-	-	-	
บุรีรัมย์ Buri Ram	66	67	311	206	105	0	66	311	-	-	-	-	-	-	
มหาสารคาม Maha Sarakham	39	39	288	139	144	5	39	288	-	-	-	-	-	-	
มุกดาหาร Mukdahan	23	24	290	132	149	9	23	290	-	-	-	-	-	-	
ยโสธร Yasothon	17	17	295	113	166	16	17	295	-	-	-	-	-	-	
ร้อยเอ็ด Roi Et	25	25	280	90	190	0	25	280	-	-	-	-	-	-	
เลย Loei	13	13	317	199	118	0	13	317	-	-	-	-	-	-	
ศรีสะเกษ Si Sa Ket	4	4	118	68	50	0	4	118	-	-	-	-	-	-	
สกลนคร Sakon Nakhon	25	25	280	138	142	0	25	280	-	-	-	-	-	-	

ตารางที่ 4.2 (ต่อ)

TABLE 4.2 (CONTD.)

จังหวัด Province	นายจ้าง/สถานประกอบการที่ผ่านการตรวจ Employers/Establishments Inspected		ลูกจ้างที่ผ่านการตรวจ Employees Inspected				ผลการตรวจ Result				การดำเนินการของเจ้าหน้าที่ (ครั้ง) Conduction of Labour Inspector (Times)				
	แห่ง Est.	ครั้ง Times	รวม Total	ชาย Male	หญิง Female	เด็ก Child	ถูกต้อง Legal		ไม่ถูกต้อง Illegal		แนะนำ Advice	ออกหนังสือ เชิญพบ Order of Presen- tation	ออกคำสั่ง ให้ ปฏิบัติ Order of Compliance	เปรียบเทียบ ปรับ Fine	ดำเนินคดีชั้น พนักงานสอบสวน Criminal Action Submission
							ราย Cases	ลูกจ้าง Employees	ราย Cases	ลูกจ้าง Employees					
สุรินทร์ Surin	33	33	260	169	91	0	33	260	-	-	-	-	-	-	-
หนองคาย Nong Khai	31	32	284	101	183	0	31	284	-	-	-	-	-	-	-
หนองบัวลำภู Nong Bua Lam Phu	32	32	301	167	134	0	32	301	-	-	-	-	-	-	-
อำนาจเจริญ Amnat Charoen	24	24	284	169	113	2	24	284	-	-	-	-	-	-	-
อุดรธานี Udon Thani	52	52	275	170	100	5	52	275	-	-	-	-	-	-	-
อุบลราชธานี Ubon Ratchathani	41	41	278	133	145	0	41	278	-	-	-	-	-	-	-
ภาคใต้ Southern	111	114	514	238	227	49	111	514	-	-	-	-	-	-	-
กระบี่ Krabi	9	10	63	23	25	15	9	63	-	-	-	-	-	-	-
ชุมพร Chumphon	20	21	78	49	29	0	20	78	-	-	-	-	-	-	-
ตรัง Trang	10	10	92	25	33	34	10	92	-	-	-	-	-	-	-

ตารางที่ 4.2 (ต่อ)  
TABLE 4.2 (CONTD.)

จังหวัด Province	นายจ้าง/สถานที่ประกอบการ ที่ผ่านการตรวจ Employers/Establishments Inspected		ลูกจ้างที่ผ่านการตรวจ Employees Inspected				ผลการตรวจ Result				การดำเนินการของเจ้าหน้าที่ (ครั้ง) Conduction of Labour Inspector (Times)				
	แห่ง Est.	ครั้ง Times	รวม Total	ชาย Male	หญิง Female	เด็ก Child	ถูกต้อง Legal		ไม่ถูกต้อง Illegal		ออกหนังสือ เชิญพบ Order of Presen- tation	ออกคำสั่ง ให้ ปฏิบัติ Order of Compliance	เปรียบเทียบ ปรับ Fine	ดำเนินคดีชั้น พนักงานสอบสวน Criminal Action Submission	
							ราย Cases	ลูกจ้าง Employees	ราย Cases	ลูกจ้าง Employees					
นครศรีธรรมราช Nakhon Si Thammarat	2	2	5	3	2	0	2	5	-	-	-	-	-	-	
ยะลา Yala	29	29	101	30	71	0	29	101	-	-	-	-	-	-	
ระนอง Ranong	5	5	14	11	3	0	5	14	-	-	-	-	-	-	
สงขลา Songkhla	21	21	59	29	30	0	21	59	-	-	-	-	-	-	
สุราษฎร์ธานี Surat Thani	15	16	102	68	34	0	15	102	-	-	-	-	-	-	

ที่มา : สำนักพัฒนาภาคแรงงาน กรมสวัสดิการและคุ้มครองแรงงาน

Source : Labour Standard Development Bureau, Department of Labour Protection and Welfare.

ตารางที่ 4.3 การตรวจแรงงานเกษตรกรรมทั่วราชอาณาจักร จำแนกตามขนาดสถานประกอบการ พ.ศ. 2566

TABLE 4.3 LABOUR INSPECTION (AGRICULTURAL WORK) IN THE WHOLE KINGDOM BY SIZE OF ESTABLISHMENT, 2023

ประเภทการตรวจ Type of Inspection	นายจ้าง/สถานประกอบการที่ผ่านการตรวจ Employers/Establishments Inspected		ลูกจ้างที่ผ่านการตรวจ Employees Inspected				ผลการตรวจ Result				การดำเนินการของเจ้าหน้าที่ (ครั้ง) Conduction of Labour Inspector (Times)				
	แห่ง Est.	ครั้ง Times	รวม Total	ชาย Male	หญิง Female	เด็ก Child	ถูกต้อง Legal		ไม่ถูกต้อง Illegal		ออกหนังสือ เชิญพบ Order of Presen- tation	ออกคำสั่ง ให้ ปฏิบัติ Order of Compliance	เปรียบเทียบ ปรับ Fine	ดำเนินคดีชั้น พนักงานสอบสวน Criminal Action Submission	
							ราย Cases	ลูกจ้าง Employees	ราย Cases	ลูกจ้าง Employees					
รวม Total	1,535	1,558	13,261	6,837	5,939	485	1,535	13,261	-	-	-	-	-	-	
1 - 4 คน	396	398	929	552	351	26	396	929	-	-	-	-	-	-	
5 - 9 คน	654	663	4,439	2,379	1,942	118	654	4,439	-	-	-	-	-	-	
10 - 19 คน	354	362	4,451	2,237	2,059	155	354	4,451	-	-	-	-	-	-	
20 - 49 คน	129	133	3,336	1,616	1,534	186	129	3,336	-	-	-	-	-	-	
50 - 99 คน	2	2	106	53	53	0	2	106	-	-	-	-	-	-	

ที่มา : สำนักพัฒนามาตรฐานแรงงาน กรมสวัสดิการและคุ้มครองแรงงาน

Source : Labour Standard Development Bureau, Department of Labour Protection and Welfare.

ตารางที่ 4.4 การตรวจแรงงานเกษตรกรรมทั่วราชอาณาจักร จำแนกตามประเภทการตรวจ พ.ศ. 2566

TABLE 4.4 LABOUR INSPECTION (AGRICULTURAL WORK) IN THE WHOLE KINGDOM BY TYPE OF INSPECTION, 2023

ประเภทการตรวจ Type of Inspection	นายจ้าง/สถานประกอบการที่ผ่านการตรวจ Employers/Establishments Inspected		ลูกจ้างที่ผ่านการตรวจ Employees Inspected				ผลการตรวจ Result				การดำเนินการของเจ้าหน้าที่ (ครั้ง) Conduction of Labour Inspector (Times)				
	แห่ง Est.	ครั้ง Times	รวม Total	ชาย Male	หญิง Female	เด็ก Child	ถูกต้อง Legal		ไม่ถูกต้อง Illegal		ออกหนังสือ เชิญพบ Order of Presen- tation	ออกคำสั่ง ให้ ปฏิบัติ Order of Compliance	เปรียบเทียบ ปรับ Fine	ดำเนินคดีชั้น พนักงานสอบสวน Criminal Action Submission	
							ราย Cases	ลูกจ้าง Employees	ราย Cases	ลูกจ้าง Employees					
รวม Total	1,535	1,558	13,261	6,837	5,939	485	1,535	13,261	-	-	-	-	-	-	
ตรวจปกติ Regular Inspection	1,531	1,554	13,209	6,803	5,921	485	1,531	13,209	-	-	-	-	-	-	
ตรวจติดตามผล Follow - up Inspection	4	4	52	34	18	-	4	52	-	-	-	-	-	-	

ที่มา : สำนักพัฒนามาตรฐานแรงงาน กรมสวัสดิการและคุ้มครองแรงงาน

Source : Labour Standard Development Bureau, Department of Labour Protection and Welfare.



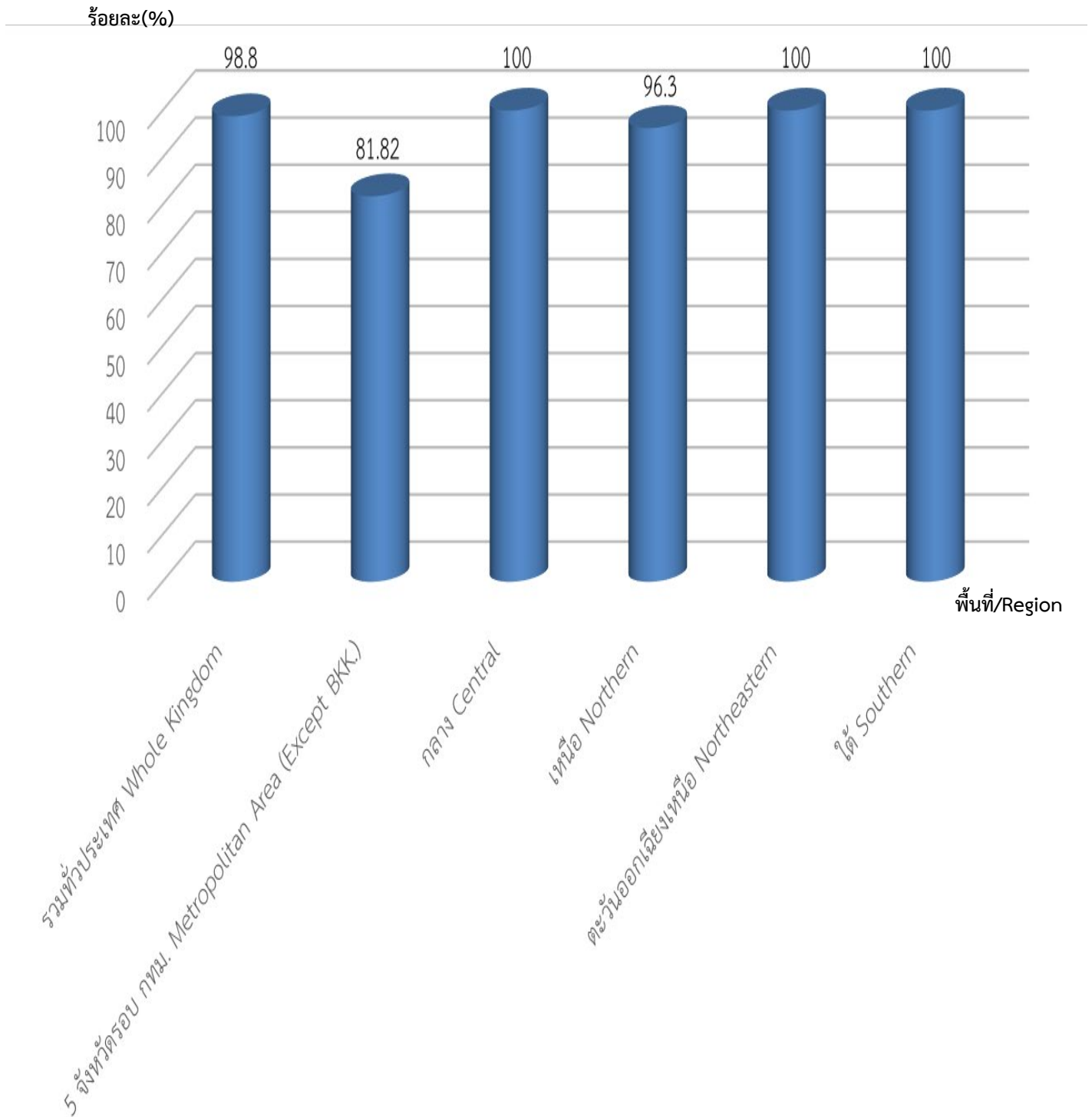
บทที่  
CHAPTER  
5

**การตรวจคุ้มครองผู้รับงานไปทำที่บ้าน**  
LABOUR INSPECTION  
(HOMEWORK)



แผนภูมิที่ 6 ร้อยละของการปฏิบัติถูกต้องตามกฎหมายคุ้มครองผู้รับงานไปทำที่บ้าน  
ของผู้จ้างงานที่ผ่านการตรวจ จำแนกตามพื้นที่ พ.ศ. 2566

CHART 6 PERCENTAGE OF LABOUR PROTECTION LAW (HOMEWORKERS)  
COMPLIANCE OF EMPLOYER INSPECTED BY REGION, 2023



## ตาราง 5.1 การตรวจคุ้มครองผู้รับงานไปทำที่บ้านทั่วประเทศ ประจำเดือน พ.ศ. 2566

TABLE 5.1 LABOUR INSPECTION (HOMEWORKERS) IN THE WHOLE KINGDOM BY MONTH, 2023

เดือน Month	ผู้จ้างงานที่ผ่านการตรวจ Employers Inspected		ผู้รับงานที่ผ่านการตรวจ Employees Inspected				ผลการตรวจ Result					การดำเนินการของเจ้าหน้าที่ (ครั้ง) Conduction of Labour Inspector (Times)				
	ราย Cases	ครั้ง Times	รวม Total	ชาย Male	หญิง Female	เด็ก Child	ถูกต้อง Legal			ไม่ถูกต้อง Illegal		แนะนำ Advice	ออกหนังสือ เชิญพบ Order of Presenta- tion	ออกคำสั่ง ให้ ปฏิบัติ Order of Compliance	เปรียบเทียบ ปรับ Fine	ดำเนินคดีชั้น พนักงานสอบสวน Criminal Action Submission
							ราย Cases	ร้อยละ Percentage	ลูกจ้าง Employees	ราย Cases	ลูกจ้าง Employees					
รวม Total	250	335	2,803	576	2,226	1	247	98.80	2,759	3	44	2	-	1	-	-
มกราคม January	26	53	222	29	193	-	25	96.15	216	1	6	-	-	1	-	-
กุมภาพันธ์ February	30	34	216	50	166	-	30	100.00	216	-	-	-	-	-	-	-
มีนาคม March	22	29	212	30	182	-	21	95.45	206	1	6	1	-	-	-	-
เมษายน April	17	18	229	35	194	-	17	100.00	229	-	-	-	-	-	-	-
พฤษภาคม May	22	25	249	35	214	-	22	100.00	249	-	-	-	-	-	-	-
มิถุนายน June	27	29	328	75	253	-	27	100.00	328	-	-	-	-	-	-	-
กรกฎาคม July	23	54	294	82	212	-	23	100.00	294	-	-	-	-	-	-	-
สิงหาคม August	31	33	331	101	229	1	30	96.77	299	1	32	1	-	-	-	-
กันยายน September	1	1	29	23	6	-	1	100.00	29	-	-	-	-	-	-	-
ตุลาคม October	11	12	92	4	88	-	11	100.00	92	-	-	-	-	-	-	-
พฤศจิกายน November	19	20	258	46	212	-	19	100.00	258	-	-	-	-	-	-	-
ธันวาคม December	21	27	343	66	277	-	21	100.00	343	-	-	-	-	-	-	-

ที่มา : กองนโยบายและแผนงาน กรมสวัสดิการและคุ้มครองแรงงาน

Source : Policy and Planning Division, Department of Labour Protection and Welfare.

ตารางที่ 5.2 การตรวจคุ้มครองผู้รับงานไปทำที่บ้านทั่วราชอาณาจักร จำนวนตามจังหวัด พ.ศ. 2566  
TABLE 5.2 LABOUR INSPECTION (HOMEWORKERS) IN THE WHOLE KINGDOM BY PROVINCE, 2023

จังหวัด Province	ผู้จ้างงานที่ผ่านการตรวจ Employers Inspected		ผู้รับงานที่ผ่านการตรวจ Employees Inspected				ผลการตรวจ Result				การดำเนินการของเจ้าหน้าที่ (ครั้ง) Conduction of Labour Inspector (Times)				
	ราย Cases	ครั้ง Times	รวม Total	ชาย Male	หญิง Female	เด็ก Child	ถูกต้อง Legal		ไม่ถูกต้อง Illegal		แนะนำ Advice	ออกหนังสือ เชิญพบ Order of Prese- ntation	ออกคำสั่ง ให้ ปฏิบัติ Order of Compliance	เปรียบเทียบ ปรับ Fine	ดำเนินคดีชั้น พนักงานสอบสวน Criminal Action Submission
							ราย Cases	ร้อยละ Percentage	ลูกจ้าง Employees	ราย Cases					
รวม Total	250	335	2,803	576	2,226	1	247	2,759	3	44	2	-	1	-	-
กรุงเทพมหานคร Bangkok Metropolitan	98	117	809	224	585	-	98	809	-	-	-	-	-	-	-
รวมภูมิภาค 5 จังหวัดรอบกรุงเทพมหานคร Metropolitan Area (Except BKK)	152	218	1,994	352	1,641	1	149	1,950	3	44	2	-	1	-	-
นนทบุรี Nonthaburi	11	19	127	47	80	0	9	115	2	12	1	-	1	-	-
สมุทรปราการ Samut Prakan	5	11	48	20	28	-	5	48	-	-	-	-	-	-	-
	6	8	79	27	52	-	4	67	2	12	1	-	1	-	-

ตารางที่ 5.2 (ต่อ)  
TABLE 5.2 (CONTD.)

จังหวัด Province	ผู้จ้างงานที่ผ่านการตรวจ Employers Inspected		ผู้รับงานที่ผ่านการตรวจ Employees Inspected				ผลการตรวจ Result				การดำเนินการของเจ้าหน้าที่ (ครั้ง) Conduction of Labour Inspector (Times)				
	ราย Cases	ครั้ง Times	รวม Total	ชาย Male	หญิง Female	เด็ก Child	ถูกต้อง Legal		ไม่ถูกต้อง Illegal		แนะนำ Advice	ออกหนังสือ เชิญพบ Order of Prese- ntation	ออกคำสั่ง ให้ ปฏิบัติ Order of Compliance	เปรียบเทียบ ปรับ Fine	ดำเนินคดีชั้น พนักงานสอบสวน Criminal Action Submission
							ราย Cases	ร้อยละ Perce- ntage	ลูกจ้าง Employees	ราย Cases					
ภาคกลาง Central	43	94	489	105	384	-	43	100.00	489	-	-	-	-	-	-
ฉะเชิงเทรา Chachoengsao	1	1	11	1	10	-	1	100.00	11	-	-	-	-	-	-
ประจวบคีรีขันธ์ Prachuap Khiri Khan	3	3	25	4	21	-	3	100.00	25	-	-	-	-	-	-
พระนครศรีอยุธยา Phra Nakhon Si Ayutthaya	1	1	33	8	25	-	1	100.00	33	-	-	-	-	-	-
ราชบุรี Ratchaburi	1	1	6	3	3	-	1	100.00	6	-	-	-	-	-	-
ลพบุรี Lop Buri	1	1	14	2	12	-	1	100.00	14	-	-	-	-	-	-
สมุทรสงคราม Samut Songkhram	15	65	81	18	63	-	15	100.00	81	-	-	-	-	-	-
สิงห์บุรี Sing Buri	8	8	147	24	123	-	8	100.00	147	-	-	-	-	-	-
อ่างทอง Ang Thong	13	14	172	45	127	-	13	100.00	172	-	-	-	-	-	-

ตารางที่ 5.2 (ต่อ)

TABLE 5.2 (CONTD.)

จังหวัด Province	ผู้จ้างงานที่ผ่านการตรวจ Employers Inspected		ผู้รับงานที่ผ่านการตรวจ Employees Inspected				ผลการตรวจ Result				การดำเนินการของเจ้าหน้าที่ (ครั้ง) Conduction of Labour Inspector (Times)				
	ราย Cases	ครั้ง Times	รวม Total	ชาย Male	หญิง Female	เด็ก Child	ถูกต้อง Legal		ไม่ถูกต้อง Illegal		แนะนำ Advice	ออกหนังสือ เชิญพบ Order of Prese- ntation	ออกคำสั่ง ให้ ปฏิบัติ Order of Compliance	เปรียบเทียบ ปรับ Fine	ดำเนินคดีชั้น พนักงานสอบสวน Criminal Action Submission
							ราย Cases	ร้อยละ Perce- tage	ลูกจ้าง Employees	ราย Cases					
ภาคเหนือ Northern	27	28	475	94	380	1	26	96.30	443	1	32	1	-	-	-
ตาก	6	6	110	15	95	-	6	100.00	110	-	-	-	-	-	-
Tak	1	2	32	25	6	1	0	0	0	1	32	1	-	-	-
แพร่	7	7	77	3	74	-	7	100.00	77	-	-	-	-	-	-
Phrae	1	1	11	1	10	-	1	100.00	11	-	-	-	-	-	-
พะเยา	4	4	71	10	61	-	4	100.00	71	-	-	-	-	-	-
Phayao	1	1	16	-	16	-	1	100.00	16	-	-	-	-	-	-
พิจิตร	7	7	158	40	118	-	7	100.00	158	-	-	-	-	-	-
Phichit	4	4	71	10	61	-	4	100.00	71	-	-	-	-	-	-
พิษณุโลก	1	1	16	-	16	-	1	100.00	16	-	-	-	-	-	-
Phitsanulok	7	7	158	40	118	-	7	100.00	158	-	-	-	-	-	-
ลำปาง	1	1	16	-	16	-	1	100.00	16	-	-	-	-	-	-
Lampang	7	7	158	40	118	-	7	100.00	158	-	-	-	-	-	-
ลำพูน	7	7	158	40	118	-	7	100.00	158	-	-	-	-	-	-
Lamphun	7	7	158	40	118	-	7	100.00	158	-	-	-	-	-	-

ตารางที่ 5.2 (ต่อ)

TABLE 5.2 (CONTD.)

จังหวัด Province	ผู้จ้างงานที่ผ่านการตรวจ Employers Inspected		ผู้รับงานที่ผ่านการตรวจ Employees Inspected				ผลการตรวจ Result				การดำเนินการของเจ้าหน้าที่ (ครั้ง) Conduction of Labour Inspector (Times)				
	ราย Cases	ครั้ง Times	รวม Total	ชาย Male	หญิง Female	เด็ก Child	ถูกต้อง Legal		ไม่ถูกต้อง Illegal		แนะนำ Advice	ออกหนังสือ เชิญพบ Order of Prese- ntation	ออกคำสั่ง ให้ ปฏิบัติ Order of Compliance	เปรียบเทียบ ปรับ Fine	ดำเนินคดีชั้น พนักงานสอบสวน Criminal Action Submission
							ราย Cases	ร้อยละ Perce- tage	ถูกจ้าง Employees	ราย Cases					
ภาคตะวันออกเฉียงเหนือ Northeastern	9	12	236	27	209	-	9	100.00	236	-	-	-	-	-	-
ขอนแก่น Khon Kaen	1	1	14	1	13	-	1	100.00	14	-	-	-	-	-	-
นครพนม Nakhon Phanom	1	1	15	-	15	-	1	100.00	15	-	-	-	-	-	-
บุรีรัมย์ Buri Ram	1	1	18	-	18	-	1	100.00	18	-	-	-	-	-	-
ยโสธร Yasothon	1	1	15	2	13	-	1	100.00	15	-	-	-	-	-	-
ศรีสะเกษ Si Sa Ket	4	7	164	23	141	-	4	100.00	164	-	-	-	-	-	-
สกลนคร Sakon Nakhon	1	1	10	1	9	-	1	100.00	10	-	-	-	-	-	-

ตารางที่ 5.2 (ต่อ)

TABLE 5.2 (CONTD.)

จังหวัด Province	ผู้จ้างงานที่ผ่านการตรวจ Employers Inspected		ผู้รับงานที่ผ่านการตรวจ Employees Inspected				ผลการตรวจ Result				การดำเนินการของเจ้าหน้าที่ (ครั้ง) Conduction of Labour Inspector (Times)				
	ราย Cases	ครั้ง Times	รวม Total	ชาย Male	หญิง Female	เด็ก Child	ถูกต้อง Legal		ไม่ถูกต้อง Illegal		แนะนำ Advice	ออกหนังสือ เชิญพบ Order of Prese- ntation	ออกคำสั่ง ให้ ปฏิบัติ Order of Compliance	เปรียบเทียบ ปรับ Fine	ดำเนินคดีชั้น พนักงานสอบสวน Criminal Action Submission
							ราย Cases	ร้อยละ Perce- tage	ลูกจ้าง Employees	ราย Cases					
ภาคใต้ Southern	62	65	667	79	588	-	62	100.00	667	-	-	-	-	-	-
กระบี่ Krabi	3	3	31	5	26	-	3	100.00	31	-	-	-	-	-	-
ตรัง Trang	1	1	10	3	7	-	1	100.00	10	-	-	-	-	-	-
นครศรีธรรมราช Nakhon Si Thammarat	13	13	81	8	73	-	13	100.00	81	-	-	-	-	-	-
นราธิวาส Narathiwat	9	9	103	12	91	-	9	100.00	103	-	-	-	-	-	-
ปัตตานี Pattani	10	12	100	8	92	-	10	100.00	100	-	-	-	-	-	-
พังงา Phangnga	7	7	90	10	80	-	7	100.00	90	-	-	-	-	-	-
พัทลุง Patthalung	7	8	79	6	73	-	7	100.00	79	-	-	-	-	-	-

ตารางที่ 5.2 (ต่อ)

TABLE 5.2 (CONTD.)

จังหวัด Province	ผู้จ้างงานที่ผ่านการตรวจ Employers Inspected		ผู้รับงานที่ผ่านการตรวจ Employees Inspected				ผลการตรวจ Result				การดำเนินการของเจ้าหน้าที่ (ครั้ง) Conduction of Labour Inspector (Times)				
	ราย Cases	ครั้ง Times	รวม Total	ชาย Male	หญิง Female	เด็ก Child	ถูกต้อง Legal		ไม่ถูกต้อง Illegal		แนะนำ Advice	ออกหนังสือ เชิญพบ Order of Prese- ntation	ออกคำสั่ง ให้ ปฏิบัติ Order of Compliance	เปรียบเทียบ ปรับ Fine	ดำเนินคดีชั้น พนักงานสอบสวน Criminal Action Submission
							ราย Cases	ร้อยละ Perce- ntage	ถูกจ้าง Employees	ราย Cases					
ระนอง Ranong	2	2	15	1	14	-	2	100.00	15	-	-	-	-	-	-
สงขลา Songkhla	5	5	54	16	38	-	5	100.00	54	-	-	-	-	-	-
สตูล Satun	5	5	104	10	94	-	5	100.00	104	-	-	-	-	-	-

ที่มา : กองนโยบายและแผนงาน กรมสวัสดิการและคุ้มครองแรงงาน

Source : Policy and Planning Division, Department of Labour Protection and Welfare.



ตารางที่ 5.3 การตรวจคุ้มครองผู้รับงานไปทำที่บ้านทั่วราชอาณาจักร จำแนกตามประเภทการตรวจ พ.ศ. 2566

TABLE 5.3 LABOUR INSPECTION (HOMEWORKERS) IN THE WHOLE KINGDOM BY TYPE OF INSPECTION, 2023

ประเภทการตรวจ Type of Inspection	ผู้จ้างงานที่ผ่านการตรวจ Employers Inspected		ผู้รับงานที่ผ่านการตรวจ Employees Inspected				ผลการตรวจ Result				การดำเนินการของเจ้าหน้าที่ (ครั้ง) Conduction of Labour Inspector (Times)				
	ราย Cases	ครั้ง Times	รวม Total	ชาย Male	หญิง Female	เด็ก Child	ราย Cases	ร้อยละ Percentage	ลูกจ้าง Employees	ไม่ถูกต้อง Illegal	แนะนำ Advice	ออกหนังสือ เชิญพบ Order of Presen- tation	ออกคำสั่ง ให้ ปฏิบัติ Order of Compliance	เปรียบเทียบ ปรับ Fine	ดำเนินคดีชั้น พนักงานสอบสวน Criminal Action Submission
รวม Total	250	335	2,803	576	2,226	1	247	98.80	2,759	3	2	-	1	-	-
ตรวจปกติ Regular Inspection	245	330	2,726	543	2,182	1	242	98.78	2,682	3	2	-	1	-	-
ตรวจตามคำร้อง Complaints Inspection	-	-	-	-	-	-	-	-	-	-	-	-	-	-	-
ตรวจติดตามผล Follow - up Inspection	5	5	77	33	44	-	5	100.00	77	-	-	-	-	-	-

ที่มา : กองนโยบายและแผนงาน กรมสวัสดิการและคุ้มครองแรงงาน

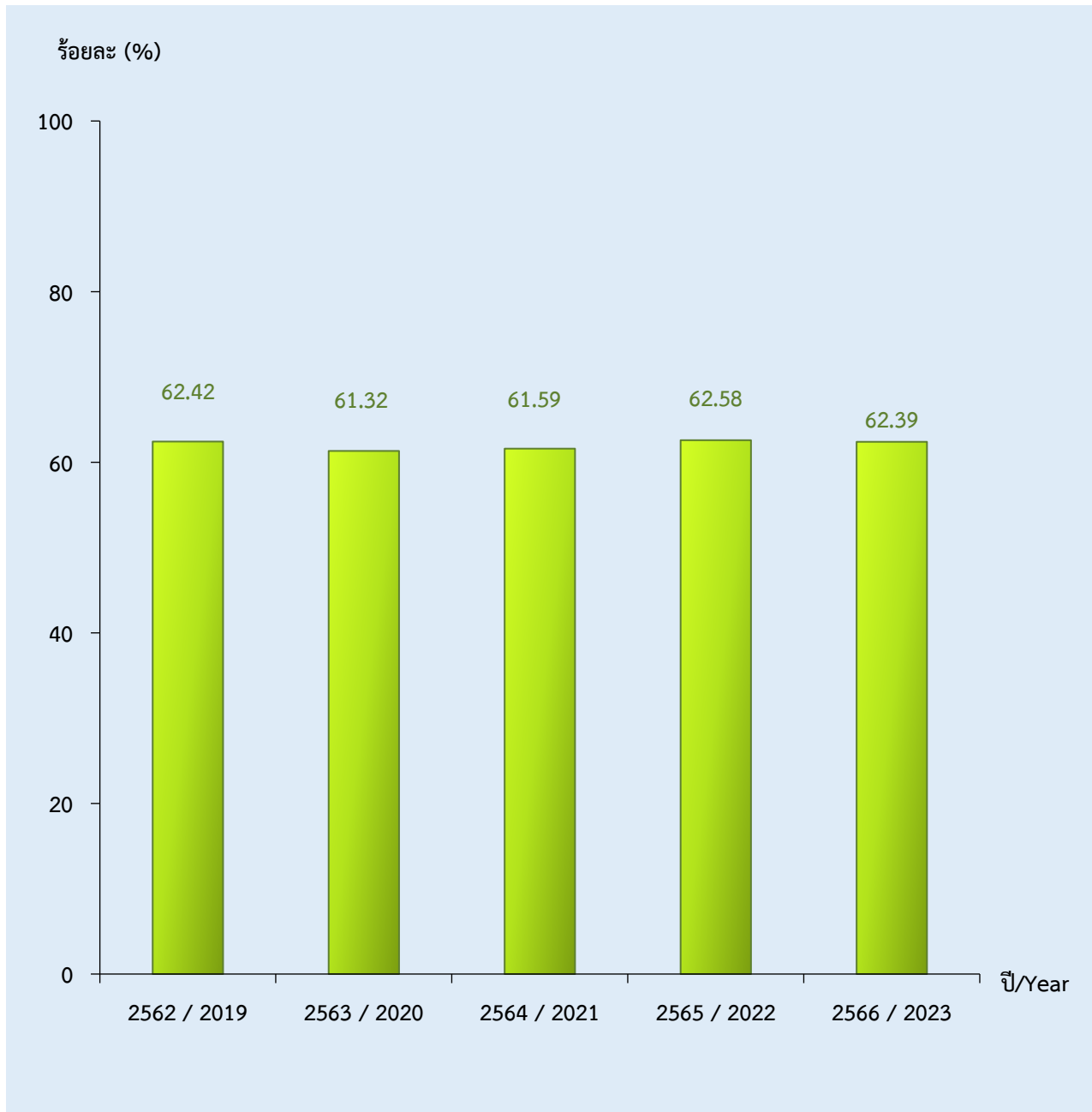
Source : Policy and Planning Division, Department of Labour Protection and Welfare.

บทที่  
CHAPTER  
6

การตรวจความปลอดภัยในการทำงาน  
OCCUPATIONAL SAFETY  
AND HEALTH INSPECTION

แผนภูมิที่ 7 ร้อยละของการปฏิบัติถูกต้องตามกฎหมายความปลอดภัยของสถานประกอบการ  
ที่ผ่านการตรวจ พ.ศ. 2562 - 2566

CHART 7 PERCENTAGE OF OCCUPATIONAL SAFETY AND HEALTH LAW  
COMPLIANCE OF ESTABLISHMENTS INSPECTED, 2019 – 2023



หมายเหตุ : พ.ศ. 2562 - 2566 มีการปรับปรุงการจัดเก็บข้อมูลการตรวจความปลอดภัยในการทำงาน

Note : Data collection on 2019 - 2023 OSH inspection had been improved.

ตารางที่ 6.1 การตรวจความปลอดภัยที่ราชอาณาจักร จำนวนตามเดือน พ.ศ. 2566  
TABLE 6.1 OCCUPATIONAL SAFETY AND HEALTH INSPECTION IN THE WHOLE KINGDOM BY MONTH, 2023

เดือน Month	สถานประกอบการที่ผ่านการตรวจ Establishments Inspected		ลูกจ้างที่ผ่านการตรวจ Employees Inspected						ผลการตรวจ Result				การดำเนินการของเจ้าหน้าที่ Conduction of Labour Inspector				รวบรวม ข้อเท็จจริง เพื่อส่งเรื่อง ดำเนินคดี Collect evidence for legal action
	แห่ง Est.	ครั้ง Times	จำนวนลูกจ้างทั้งสิ้น Total Employees			จำนวนลูกจ้างฝ่ายผลิต Production Section Employees			ถูกต้อง Legal		ไม่ถูกต้อง Illegal	ส่งเอกสาร Document Submission	พบ Presen- tation	ปฏิบัติตาม Compliance	หยุดการใช้ เครื่องจักร Stop machine operation		
			รวม Total	ชาย Male	หญิง Female	รวม Total	ชาย Male	หญิง Female	แห่ง Est.	ร้อยละ Percentage						ลูกจ้าง Employees	
รวม Total	15,272	20,843	1,116,472	601,629	514,843	214,852	92,602	122,250	9,528	62.39	635,063	5,744	297	11	5,550	1	135
มกราคม January	1,530	2,071	112,140	61,460	50,680	25,391	11,819	13,572	879	57.45	58,950	651	34	-	628	-	20
กุมภาพันธ์ February	1,808	2,582	124,106	65,183	58,923	24,974	10,474	14,500	1,098	60.73	70,889	710	36	-	686	1	21
มีนาคม March	992	1,311	60,384	31,911	28,473	13,431	5,414	8,017	916	92.34	51,450	76	5	-	73	-	3
เมษายน April	942	1,263	66,285	35,279	31,006	12,822	5,707	7,115	545	57.86	25,859	397	16	-	393	-	8
พฤษภาคม May	1,455	1,963	100,375	55,787	44,588	16,074	7,254	8,820	812	55.81	50,057	643	29	2	629	-	10
มิถุนายน June	1,773	2,390	134,002	70,223	63,779	25,154	10,673	14,481	1,003	56.57	72,799	770	31	1	758	-	12

ตารางที่ 6.1 (ต่อ)  
TABLE 6.1 (CONTD.)

เดือน Month	สถานประกอบการที่ผ่านการตรวจ Establishments Inspected		ลูกจ้างที่ผ่านการตรวจ Employees Inspected						ผลการตรวจ Result			การดำเนินการของเจ้าหน้าที่ Conduction of Labour Inspector					รวบรวม ข้อเท็จจริง เพื่อส่งเรื่อง ดำเนินคดี Collect evidence for legal action	
	แห่ง Est.	ครั้ง Times	จำนวนลูกจ้างทั้งสิ้น Total Employees			จำนวนลูกจ้างฝ่ายผลิต Production Section Employees			ถูกต้อง Legal			ไม่ถูกต้อง Illegal	ส่งเอกสาร Document Submission	พบ Presen- tation	ปฏิบัติตาม Compliance	หยุดการใช้ เครื่องจักร Stop machine operation		
			รวม Total	ชาย Male	หญิง Female	รวม Total	ชาย Male	หญิง Female	แห่ง Est.	ร้อยละ Percentage	ถูกจ้าง Employees							แห่ง Est.
กรกฎาคม July	1,736	2,347	128,639	68,145	60,494	31,816	13,298	18,518	994	57.26	70,213	742	47	3	724	-	-	11
สิงหาคม August	1,488	2,231	112,651	62,579	50,072	30,769	12,333	18,436	1,054	70.83	67,428	434	16	-	422	-	-	14
กันยายน September	117	149	7,859	4,071	3,788	1,797	566	1,231	116	99.15	7,821	1	-	-	1	-	-	-
ตุลาคม October	811	1,056	64,220	33,853	30,367	6,839	3,384	3,455	522	64.36	44,239	289	17	-	265	-	-	18
พฤศจิกายน November	1,237	1,644	103,050	55,427	47,623	13,466	5,978	7,488	685	55.38	57,161	552	33	4	520	-	-	12
ธันวาคม December	1,383	1,836	102,761	57,711	45,050	12,319	5,702	6,617	904	65.37	58,197	479	33	1	451	-	-	6

หมายเหตุ : สถานประกอบการแต่ละแห่งที่ปฏิบัติตามกฎหมายอาจมีการดำเนินการของเจ้าหน้าที่มากกว่า 1 ครั้ง และมีผลการดำเนินการมากกว่า 1 กรณี

Note : More than 1 approaches might be carried out by an official in the inspection for each establishment conducted unlawfully.

ที่มา : สำนักงานมาตรฐานแรงงาน กรมสวัสดิการและคุ้มครองแรงงาน

Source : Labour Standard Development Bureau, Department of Labour Protection and Welfare.

ตารางที่ 6.2 การตรวจความปลอดภัยทั่วราชอาณาจักร จำนวนตามจังหวัด พ.ศ. 2566  
TABLE 6.2 OCCUPATIONAL SAFETY AND HEALTH INSPECTION IN THE WHOLE KINGDOM BY PROVINCE, 2023

จังหวัด Province	สถานประกอบการ ที่ผ่านการตรวจ Establishments Inspected		ลูกจ้างที่ผ่านการตรวจ Employees Inspected				ผลการตรวจ Result				การดำเนินการของเจ้าหน้าที่ Conduction of Labour Inspector						
	แห่ง Est.	ครั้ง Times	จำนวนลูกจ้างทั้งสิ้น Total Employees		จำนวนลูกจ้างฝ่ายผลิต Production Section Employees		แห่ง Est.	ร้อยละ Percentage	ถูกต้อง legal	ไม่ถูกต้อง Illegal	ส่งเอกสาร Document Submission	พบ Presen- tation	ปฏิบัติตาม Compliance Order of	หยุดการใช้ เครื่องจักร Stop machine operation	รวบรวม ข้อเท็จจริง เพื่อส่งเรื่อง ดำเนินคดี Collect evidence for legal action		
			รวม Total	ชาย Male	หญิง Female	รวม Total										ชาย Male	หญิง Female
รวม Total	15,272	20,843	1,116,472	601,629	514,843	214,852	92,602	122,250	9,528	62.39	635,063	5,744	297	11	5,550	1	135
กรุงเทพมหานคร Bangkok Metropolis	1,849	2,589	114,806	55,969	58,837	14,625	6,625	8,000	1,087	58.79	61,517	762	5	-	755	-	2
5 จังหวัดรอบกรุงเทพฯ Metropolitan Area (Except BKK.)	1,772	2,473	234,849	121,182	113,667	44,086	18,668	25,418	1,033	58.30	146,390	739	31	2	687	1	25
นครปฐม Nakhon Pathom	322	474	32,930	16,877	16,053	2,847	965	1,882	168	52.17	17,074	154	7	-	140	-	13
นนทบุรี Nonthaburi	336	430	14,104	6,866	7,238	129	53	76	236	70.24	8,154	100	-	-	98	-	2
ปทุมธานี Pathum Thani	387	520	30,501	16,052	14,449	21,671	10,247	11,424	243	62.79	19,899	144	-	-	144	-	-
สมุทรปราการ Samut Prakan	430	658	89,294	48,223	41,071	17,932	6,683	11,249	192	44.65	47,406	238	21	2	213	-	2
สมุทรสาคร Samut Sakhon	297	391	68,020	33,164	34,856	1,507	720	787	194	65.32	53,857	103	3	-	92	1	8
ภาคกลาง Central	3,972	5,304	392,102	219,438	172,664	55,018	24,951	30,067	2,532	63.75	225,941	1,440	18	3	1,374	-	60
กาญจนบุรี Kanchanaburi	251	352	12,163	7,624	4,539	425	331	94	159	63.35	5,096	92	-	-	92	-	-

ตารางที่ 6.2 (ต่อ)  
TABLE 6.2 (CONTD.)

จังหวัด Province	สถานประกอบการ ที่ผ่านการตรวจ Establishments Inspected		ลูกจ้างที่ผ่านการตรวจ Employees Inspected				ผลการตรวจ Result				การดำเนินการของเจ้าหน้าที่ Conduction of Labour Inspector				รวบรวม ข้อเท็จจริง เพื่อส่งเรื่อง ดำเนินคดี Collect evidence for legal action
	แห่ง Est.	ครั้ง Times	จำนวนลูกจ้างทั้งสิ้น Total Employees		จำนวนลูกจ้างฝ่ายผลิต Production Section Employees		ถูกต้อง legal	ไม่ถูกต้อง Illegal	ส่งเอกสาร Document Submission	พบ Presen- tation	ปฏิบัติตาม Compliance Order of	หยุดการใช้ เครื่องจักร Stop machine operation	รวบรวม ข้อเท็จจริง เพื่อส่งเรื่อง ดำเนินคดี Collect evidence for legal action		
			รวม Total	ชาย Male	หญิง Female	รวม Total								ชาย Male	
จันทบุรี Chanthaburi	207	278	5,662	2,648	3,014	27	131	63.29	4,118	76	-	70	-	6	
ฉะเชิงเทรา	275	345	28,974	16,522	12,452	8,363	196	71.27	18,079	79	-	79	-	-	
ฉะเชิงเทรา	391	560	83,720	47,972	35,748	10,738	203	51.92	31,121	188	-	188	-	-	
ชัยนาท	68	87	2,242	1,269	973	-	45	66.18	1,245	23	-	19	-	4	
ชัยนาท	127	160	2,876	1,446	1,430	23	91	71.65	1,658	36	-	36	-	-	
ตราด	96	129	5,133	2,602	2,531	46	64	66.67	3,889	32	-	30	-	2	
นครนายก	133	183	16,178	8,071	8,107	30	70	52.63	10,309	63	-	56	-	7	
นครนายก	201	256	14,878	8,072	6,806	2,858	119	59.20	7,744	82	-	82	-	-	
ปราจีนบุรี	283	377	67,998	33,137	34,861	3,257	175	61.84	49,448	108	-	90	-	13	
พระนครศรีอยุธยา	217	297	11,161	5,910	5,251	686	138	63.59	4,307	79	-	79	-	-	
พระนครศรีอยุธยา	335	424	61,824	37,359	24,465	1,986	239	71.34	37,573	96	-	90	-	5	

ตารางที่ 6.2 (ต่อ)  
TABLE 6.2 (CONTD.)

จังหวัด Province	สถานประกอบการ ที่ผ่านการตรวจ Establishments Inspected		ลูกจ้างที่ผ่านการตรวจ Employees Inspected				ผลการตรวจ Result				การดำเนินการของเจ้าหน้าที่ Conduction of Labour Inspector				รวบรวม ข้อเท็จจริง เพื่อส่งเรื่อง ดำเนินคดี Collect evidence for legal action		
	แห่ง Est.	ครั้ง Times	จำนวนลูกจ้างทั้งสิ้น Total Employees		จำนวนลูกจ้างฝ่ายผลิต Production Section Employees		ถูกต้อง legal		ไม่ถูกต้อง Illegal	ส่งเอกสาร Document Submission	พบ Presen- tation	ปฏิบัติตาม Compliance Order of	หยุดการใช้ เครื่องจักร Stop machine operation				
			รวม Total	ชาย Male	หญิง Female	รวม Total	ชาย Male	หญิง Female						แห่ง Est.		ร้อยละ Percentage	ลูกจ้าง Employees
ราชบุรี Ratchaburi	290	423	13,635	7,380	6,255	1,512	642	870	162	55.86	7,266	128	5	-	120	-	7
ลพบุรี Lop Buri	278	356	12,471	6,896	5,575	16	1	15	198	71.22	7,993	80	1	-	78	-	3
สมุทรสงคราม Samut Songkhram	111	147	6,557	3,599	2,958	297	170	127	68	61.26	3,824	43	1	-	41	-	2
สระแก้ว Sa Kaeo	67	85	1,887	1,095	792	980	528	452	49	73.13	1,327	18	-	-	18	-	-
สระบุรี Saraburi	260	337	30,791	19,591	11,200	532	382	150	199	76.54	22,922	61	-	-	59	-	2
สิงห์บุรี Sing Buri	88	111	3,565	1,763	1,802	65	-	65	58	65.91	2,126	30	-	-	29	-	1
สุพรรณบุรี Suphan Buri	196	256	6,216	3,665	2,551	438	198	240	122	62.24	3,503	74	1	-	70	-	4
อ่างทอง Ang Thong	98	141	4,171	2,817	1,354	266	226	40	46	46.94	2,393	52	-	-	48	-	4
ภาคเหนือ Northern	2,734	3,740	131,152	70,480	60,672	26,877	11,379	15,498	1,766	64.59	76,665	968	165	-	950	-	11
กำแพงเพชร Kamphaeng Phet	154	196	7,124	4,645	2,479	-	-	-	111	72.08	2,491	43	-	-	43	-	-
เชียงใหม่ Chiang Mai	340	480	30,816	16,044	14,772	1,949	806	1,143	211	62.06	17,851	129	40	-	125	-	4



ตารางที่ 6.2 (ต่อ)  
TABLE 6.2 (CONTD.)

จังหวัด Province	สถานประกอบการ ที่ผ่านการตรวจ Establishments Inspected		ถูกจ้างผ่านมาตรฐาน Employees Inspected				ผลการตรวจ Result				การดำเนินการของเจ้าหน้าที่ Conduction of Labour Inspector				รวบรวม ข้อเท็จจริง เพื่อส่งเรื่อง ดำเนินคดี Collect evidence for legal action		
	แห่ง Est.	ครั้ง Times	จำนวนลูกจ้างทั้งสิ้น Total Employees		จำนวนลูกจ้างฝ่ายผลิต Production Section Employees		ถูกต้อง legal		ไม่ถูกต้อง Illegal	ส่งเอกสาร Document Submission	พบ Presen- tation	ปฏิบัติตาม Compliance Order of	หยุดการใช้ เครื่องจักร Stop machine operation				
			รวม Total	ชาย Male	หญิง Female	รวม Total	ชาย Male	หญิง Female						แห่ง Est.		ร้อยละ Percentage	ลูกจ้าง Employees
เชียงใหม่ Chiang Rai	183	215	4,750	2,471	2,279	360	236	124	152	83.06	3,565	31	2	-	31	-	-
ตาก Tak	115	149	3,621	1,645	1,976	-	-	-	76	66.09	1,973	39	-	-	39	-	-
นครสวรรค์ Nakhon Sawan	342	518	12,627	7,895	4,732	98	32	66	185	54.09	3,830	157	29	-	157	-	-
น่าน Nan	72	93	1,150	686	464	-	-	-	50	69.44	548	22	4	-	21	-	1
เพชรบูรณ์ Phetchabun	238	307	6,536	3,865	2,671	4,323	2,210	2,113	161	67.65	3,479	77	-	-	77	-	-
แพร่ Phrae	135	169	2,934	1,614	1,320	107	79	28	93	68.89	1,778	42	17	-	42	-	-
พะเยา Payao	75	100	1,375	880	495	-	-	-	46	61.33	740	29	-	-	29	-	-
พิจิตร Phichit	88	112	2,208	1,461	747	-	-	-	56	63.64	1,594	32	-	-	32	-	-
พิษณุโลก Phitsanulok	256	337	10,316	5,546	4,770	3,742	1,206	2,536	189	73.83	10,207	67	1	-	67	-	-
แม่ฮ่องสอน Mae Hong Son	25	30	345	210	135	10	9	1	19	76.00	262	6	-	-	6	-	-

ตารางที่ 6.2 (ต่อ)  
TABLE 6.2 (CONTD.)

จังหวัด Province	สถานประกอบการ ที่ผ่านการตรวจ Establishments Inspected		ลูกจ้างที่ผ่านการตรวจ Employees Inspected				ผลการตรวจ Result				การดำเนินการของเจ้าหน้าที่ Conduction of Labour Inspector				รวบรวม ข้อเท็จจริง เพื่อส่งเรื่อง ดำเนินคดี Collect evidence for legal action
	แห่ง Est.	ครั้ง Times	จำนวนลูกจ้างทั้งสิ้น Total Employees		จำนวนลูกจ้างฝ่ายผลิต Production Section Employees		ถูกต้อง Legal		ไม่ถูกต้อง Illegal	ส่งเอกสาร Document Submission	พบ Presen- tation	ปฏิบัติตาม Compliance Order of	หยุดการ เครื่องจักร Stop machine operation		
			รวม Total	ชาย Male	หญิง Female	รวม Total	ชาย Male	หญิง Female						แห่ง Est.	
ลำปาง Lampang	303	453	7,362	1,122	1,633	161	53.14	7,210	142	46	-	134	-	-	-
ลำพูน Lamphun	178	277	12,422	3,111	5,581	105	58.99	17,501	73	24	-	73	-	-	-
สุโขทัย Sukhothai	120	155	1,380	886	871	83	69.17	1,840	37	-	-	37	-	-	-
อุดรธานี Uttaradit	74	102	1,507	895	962	47	63.51	1,383	27	1	-	27	-	-	-
อุทัยธานี Uthai Thani	36	47	1,185	787	440	21	58.33	413	15	1	-	10	-	-	6
<b>ภาคตะวันออกเฉียงเหนือ Northeastern</b>	<b>3,026</b>	<b>4,070</b>	<b>75,317</b>	<b>15,842</b>	<b>26,269</b>	<b>1,949</b>	<b>64.41</b>	<b>67,001</b>	<b>1,077</b>	<b>18</b>	<b>3</b>	<b>1,049</b>	<b>-</b>	<b>-</b>	<b>27</b>
กาฬสินธุ์ Kalasin	117	152	3,014	62	2	85	72.65	3,366	32	-	-	32	-	-	-
ขอนแก่น Khon Kaen	339	466	10,166	2,992	7,107	204	60.18	9,337	135	-	-	129	-	-	6
ชัยภูมิ Chaiyaphum	86	108	1,289	26	23	64	74.42	1,415	22	-	-	22	-	-	-
นครพนม Nakhon Phanom	62	76	1,033	15	11	39	62.90	718	23	3	-	23	-	-	-
นครราชสีมา Nakhon Ratchasima	405	605	24,826	7,113	12,065	210	51.85	16,254	195	1	-	185	-	-	9

ตารางที่ 6.2 (ต่อ)  
TABLE 6.2 (CONTD.)

จังหวัด Province	สถานประกอบกิจการ ที่ผ่านการตรวจ Establishments Inspected		ถูกจ้างผ่านทางการตรวจ Employees Inspected				ผลการตรวจ Result				การดำเนินงานของเจ้าหน้าที่ Conduction of Labour Inspector				รวบรวม ข้อเท็จจริง เพื่อส่งเรื่อง ดำเนินคดี Collect evidence for legal action		
	แห่ง Est.	ครั้ง Times	จำนวนลูกจ้างทั้งสิ้น Total Employees		จำนวนลูกจ้างฝ่ายผลิต Production Section Employees		ถูกต้อง legal		ไม่ถูกต้อง Illegal	ส่งเอกสาร Document Submission	พบ Presen- tation	ปฏิบัติตาม Compliance Order of	หยุดการใช้ เครื่องจักร Stop machine operation				
			รวม Total	ชาย Male	หญิง Female	รวม Total	ชาย Male	หญิง Female						แห่ง Est.		ร้อยละ Percentage	ลูกจ้าง Employees
บึงกาฬ Bueng Kan	22	31	1,272	726	546	700	342	358	11	50.00	669	11	8	3	11	-	-
บุรีรัมย์ Buri Ram	229	292	7,295	4,455	2,840	1,035	724	311	156	68.12	4,605	73	-	-	66	-	7
มหาสารคาม Maha Sarakham	125	159	4,042	1,963	2,079	-	-	-	88	70.40	2,063	37	-	-	34	-	3
มุกดาหาร Mukdahan	62	82	2,268	1,459	809	160	122	38	34	54.84	1,400	28	-	-	28	-	-
ยโสธร Yasothon	79	106	1,574	969	605	7	7	-	54	68.35	850	25	5	-	25	-	-
ร้อยเอ็ด Roi Et	221	283	4,219	2,619	1,600	16	7	9	156	70.59	2,339	65	-	-	65	-	-
เลย Loei	110	138	2,401	1,292	1,109	279	202	77	88	80.00	1,740	22	-	-	22	-	-
ศรีสะเกษ Si Sa Ket	123	152	2,683	1,744	939	124	93	31	95	77.24	2,069	28	-	-	28	-	-
สกลนคร Sakon Nakhon	159	216	5,574	3,301	2,273	1,558	450	1,108	103	64.78	2,646	56	-	-	56	-	-
สุรินทร์ Surin	206	248	3,937	2,258	1,679	8	8	-	151	73.30	2,615	55	-	-	55	-	-
หนองคาย Nong Khai	100	149	3,871	1,969	1,902	2,344	797	1,547	53	53.00	2,324	47	1	-	45	-	2

ตารางที่ 6.2 (ต่อ)  
TABLE 6.2 (CONTD.)

จังหวัด Province	สถานประกอบการ ที่ผ่านการตรวจ Establishments Inspected		ลูกจ้างที่ผ่านการตรวจ Employees Inspected				ผลการตรวจ Result				การดำเนินการของเจ้าหน้าที่ Conduction of Labour Inspector				รวบรวม ข้อเท็จจริง เพื่อส่งเรื่อง ดำเนินคดี Collect evidence for legal action		
	แห่ง Est.	ครั้ง Times	จำนวนลูกจ้างทั้งสิ้น Total Employees		จำนวนลูกจ้างฝ่ายผลิต Production Section Employees		ถูกต้อง legal		ไม่ถูกต้อง Illegal	ส่งเอกสาร Document Submission	พบ Presen- tation	ปฏิบัติตาม Compliance Order of	หยุดการใช้ เครื่องจักร Stop machine operation				
			รวม Total	ชาย Male	หญิง Female	รวม Total	ชาย Male	หญิง Female						แห่ง Est.		ร้อยละ Percentage	ลูกจ้าง Employees
หนองบัวลำภู Nong Bua Lam Phu	55	79	1,904	1,131	773	556	207	349	28	50.91	914	27	-	-	-	-	
อำนาจเจริญ Amnat Charoen	44	52	735	468	267	281	173	108	33	75.00	530	11	-	-	-	-	
อุดรธานี Udon Thani	255	365	13,138	6,958	6,180	5,538	2,446	3,092	157	61.57	7,581	98	-	-	-	-	
อุบลราชธานี Ubon Ratchathani	227	311	6,910	4,113	2,797	89	56	33	140	61.67	3,566	87	-	-	-	-	
<b>ภาคใต้</b> <b>Southern</b>	<b>1,919</b>	<b>2,667</b>	<b>108,115</b>	<b>59,243</b>	<b>48,872</b>	<b>32,135</b>	<b>15,137</b>	<b>16,998</b>	<b>1,161</b>	<b>60.50</b>	<b>57,549</b>	<b>758</b>	<b>60</b>	<b>3</b>	<b>735</b>	<b>-</b>	<b>10</b>
กระบี่ Krabi	165	224	10,640	5,732	4,908	1,631	783	848	112	67.88	7,666	53	-	-	51	-	2
ชุมพร Chumphon	124	176	10,988	5,570	5,418	471	308	163	65	52.42	6,657	59	48	1	58	-	1
ตรัง Trang	188	265	9,327	5,526	3,801	7,063	3,517	3,546	104	55.32	3,363	84	-	-	84	-	-
นครศรีธรรมราช Nakhon Si Thammarat	233	332	13,088	7,725	5,363	3,511	2,082	1,429	137	58.80	7,733	96	-	-	96	-	-
นราธิวาส Narathiwat	61	77	1,550	976	554	947	643	304	42	68.85	741	19	-	-	18	-	1
ปัตตานี Pattani	56	80	3,390	1,722	1,668	92	65	27	37	66.07	2,236	19	-	-	19	-	-

ตารางที่ 6.2 (ต่อ)  
TABLE 6.2 (CONTD.)

จังหวัด Province	สถานประกอบการ ที่ผ่านการตรวจ Establishments Inspected		ลูกจ้างที่ผ่านการตรวจ Employees Inspected				ผลการตรวจ Result				การดำเนินการของเจ้าหน้าที่ Conduction of Labour Inspector				รวบรวม ข้อเท็จจริง เพื่อส่งเรื่อง ดำเนินคดี Collect evidence for legal action		
	แห่ง Est.	ครั้ง Times	จำนวนลูกจ้างทั้งสิ้น Total Employees		จำนวนลูกจ้างฝ่ายผลิต Production Section Employees		ถูกต้อง legal		ไม่ถูกต้อง Illegal	ส่งเอกสาร Document Submission	พบ Presen- tation	ปฏิบัติตาม Compliance Order of	หยุดการใช้ เครื่องจักร Stop machine operation				
			รวม Total	ชาย Male	หญิง Female	รวม Total	ชาย Male	หญิง Female						แห่ง Est.		ร้อยละ Percentage	ลูกจ้าง Employees
พังงา Phangnga	56	88	4,644	2,529	2,115	212	128	84	31	55.36	2,461	25	1	-	24	-	-
พัทลุง Patthalung	53	71	3,500	1,848	1,652	1,583	651	932	30	56.60	2,052	23	-	-	23	-	-
ภูเก็ต Phuket	221	314	13,606	7,317	6,289	1,241	593	648	119	53.85	6,284	102	3	1	98	-	-
ยะลา Yala	82	115	2,245	1,340	905	441	205	236	56	68.29	1,268	26	-	-	26	-	-
ระนอง Ranong	118	153	3,939	2,163	1,776	1,511	619	892	77	65.25	2,405	41	6	1	34	-	1
สงขลา Sangkha	314	426	21,511	11,028	10,483	10,110	3,883	6,227	206	65.61	11,344	108	-	-	105	-	3
สตูล Satun	81	104	1,929	1,163	766	84	50	34	55	67.90	1,248	26	-	-	24	-	2
สุราษฎร์ธานี Surat Thani	167	242	7,778	4,604	3,174	3,238	1,610	1,628	90	53.89	2,091	77	2	-	75	-	-

หมายเหตุ : สถานประกอบการแต่ละแห่งที่ปฏิบัติไม่ถูกต้อง อาจมีการดำเนินการของเจ้าหน้าที่มากกว่า 1 ครั้ง และมีผลการดำเนินการมากกว่า 1 กรณี

Note : More than 1 approaches might be carried out by an official in the inspection for each establishment conducted unlawfully.

ที่มา : สำนักพัฒนามาตรฐานแรงงาน กรมสวัสดิการและคุ้มครองแรงงาน

Source : Labour Standard Development Bureau, Department of Labour Protection and Welfare.

ตารางที่ 6.3 การตรวจความปลอดภัยที่ราชอาณาจักร จำนวนตามขนาดสถานประกอบการ พ.ศ. 2566  
TABLE 6.3 OCCUPATIONAL SAFETY AND HEALTH INSPECTION IN THE WHOLE KINGDOM BY SIZE OF ESTABLISHMENTS, 2023

ขนาดสถานประกอบการ Size of Establishments (Employees)	สถานประกอบการ ที่ผ่านการตรวจ Establishments Inspected		ลูกจ้างที่ผ่านการตรวจ Employees Inspected				ผลการตรวจ Result				การดำเนินการของเจ้าหน้าที่ Conduction of Labour Inspector						
	แห่ง Est.	ครั้ง Times	จำนวนลูกจ้างทั้งสิ้น Total Employees		จำนวนลูกจ้างฝ่ายผลิต Production Section Employees		ถูกต้อง legal		ไม่ถูกต้อง Illegal	ส่งเอกสาร Document Submission	พบ Presenta- tion	ปฏิบัติตาม Compliance Order of	หยุดการใช้ เครื่องจักร Stop machine operation	รวบรวม ข้อเท็จจริง เพื่อส่งเรื่อง ดำเนินคดี Collect evidence for			
			รวม Total	ชาย Male	หญิง Female	รวม Total	ชาย Male	หญิง Female							แห่ง Est.	ร้อยละ Percentage	ลูกจ้าง Employees
รวม Total	15,272	20,843	1,116,472	601,629	514,843	214,852	92,602	122,250	9,528	62.39	635,063	5,744	297	11	5,550	1	135
1 - 4 คน	1,070	1,349	2,966	1,631	1,335	343	189	154	756	70.65	2,028	314	11	-	299	-	15
5 - 9 คน	2,019	2,578	14,335	7,547	6,788	1,971	1,043	928	1,415	70.08	10,168	604	23	-	573	-	23
10 - 19 คน	3,255	4,251	44,803	23,989	20,814	6,404	3,291	3,113	2,187	67.19	30,407	1,068	42	-	1,048	1	13
20 - 49 คน	4,321	5,939	137,733	81,495	56,238	28,051	15,183	12,868	2,681	62.05	85,602	1,640	78	4	1,582	-	36
50 - 99 คน	2,249	3,208	158,991	92,564	66,427	34,903	17,505	17,398	1,272	56.56	91,456	977	53	3	943	-	16
100 - 299 คน	1,674	2,500	280,043	153,616	126,427	60,121	26,428	33,693	853	50.96	144,046	821	60	2	790	-	18
300 - 499 คน	362	544	138,528	74,195	64,333	25,300	9,475	15,825	185	51.10	71,010	177	19	1	168	-	7
500 - 999 คน	226	334	157,532	80,355	77,177	30,932	12,508	18,424	124	54.87	87,577	102	9	1	103	-	4
1,000 คนขึ้นไป	96	140	181,540	86,237	95,303	26,827	6,980	19,847	55	57.29	112,768	41	2	-	44	-	3

หมายเหตุ : สถานประกอบการแต่ละแห่งที่ปฏิบัติไม่ถูกต้อง อาจมีการดำเนินของเจ้าหน้าที่มากกว่า 1 ครั้ง และมีผลการดำเนินการมากกว่า 1 กรณี

Note : More than 1 approaches might be carried out by an official in the inspection for each establishment conducted unlawfully.

ที่มา : สำนักพัฒนาแรงงาน กรมสวัสดิการและคุ้มครองแรงงาน

Source : Labour Standard Development Bureau, Department of Labour Protection and Welfare.

ตารางที่ 6.4 การตรวจความปลอดภัยทั่วราชอาณาจักร จำนวนตามอุตสาหกรรม พ.ศ. 2566

TABLE 6.4 OCCUPATIONAL SAFETY AND HEALTH INSPECTION IN THE WHOLE KINGDOM BY INDUSTRY, 2023

อุตสาหกรรม Industry	สถานประกอบการที่ผ่านการตรวจ Establishments Inspected		ลูกจ้างที่ผ่านการตรวจ Employees Inspected						ผลการตรวจ Result				การดำเนินการของเจ้าหน้าที่ Conduction of Labour Inspector				รวบรวม ข้อเท็จจริง เพื่อส่งเรื่อง ดำเนินคดี Collect evidence for legal action
	แห่ง Est.	ครั้ง Times	จำนวนลูกจ้างทั้งหมด Total Employees			จำนวนลูกจ้างฝ่ายผลิต Production Section Employees			ถูกต้อง Legal		ไม่ถูกต้อง Illegal		ส่งเอกสาร Document Submission	พบ Presen- tation	ปฏิบัติตาม Compliance Order of	หยุดการใช้ หยุดเครื่องจักร Stop machine operation	
			รวม Total	ชาย Male	หญิง Female	รวม Total	ชาย Male	หญิง Female	แห่ง Est.	ร้อยละ Percentage	ลูกจ้าง Employees	แห่ง Est.					
<b>รวม Total</b>	<b>15,272</b>	<b>20,843</b>	<b>1,079,027</b>	<b>584,121</b>	<b>494,906</b>	<b>210,586</b>	<b>91,010</b>	<b>119,576</b>	<b>8,897</b>	<b>58.26</b>	<b>614,023</b>	<b>5,375</b>	<b>284</b>	<b>9</b>	<b>5,195</b>	<b>1</b>	<b>131</b>
เกษตรกรรม การป่าไม้ และการประมง Agriculture, forestry and fishing	434	591	20,110	11,107	9,003	4,125	1,882	2,243	273	62.90	10,532	161	15	-	156	-	8
การทำงานเหมืองแร่ และเหมืองหิน Mining and quarrying	140	197	8,134	6,383	1,751	1,707	1,422	285	83	59.29	4,244	57	1	-	54	-	2
การผลิต Manufacturing	4,432	6,395	659,303	344,646	314,657	138,442	55,877	82,565	2,449	55.26	365,154	1,983	104	5	1,898	-	48
ไฟฟ้า ก๊าซ ไอน้ำ และระบบการปรับอากาศ Electricity, gas, steam and air conditioning supply	197	251	8,336	6,340	1,996	1,272	948	324	133	67.51	5,374	64	3	-	57	-	11
การจัดทำน้ำ การจัดการน้ำเสียและของเสีย รวมถึงกิจกรรมที่เกี่ยวข้อง Water supply, sewerage, waste management and remediation activities	38	53	2,153	1,291	862	173	90	83	23	60.53	1,195	15	-	-	14	1	-
การก่อสร้าง Construction	1,479	2,176	64,251	44,888	19,363	9,454	5,691	3,763	758	51.25	28,085	721	36	1	689	-	31
การขายส่งและการขายปลีก การซ่อมยานยนต์และจักรยานยนต์ Wholesale and retail trade; repair of motor vehicles and motorcycles	4,889	6,471	171,967	89,236	82,731	32,127	13,873	18,254	3,264	66.76	101,469	1,625	102	3	1,579	-	13
การขนส่งและสถานที่เก็บสินค้า Transportation and storage	910	1,193	47,447	32,804	14,643	5,653	3,744	1,909	621	68.24	33,166	289	9	-	283	-	4

ตารางที่ 6.4 (ต่อ)  
TABLE 6.4 (CONTD.)

อุตสาหกรรม Industry	สถานประกอบการที่ผ่านการตรวจ Establishments Inspected		ลูกจ้างที่ผ่านการตรวจ Employees Inspected						ผลการตรวจ Result				การดำเนินการของเจ้าหน้าที่ Conduction of Labour Inspector				รวบรวม ข้อเท็จจริง เพื่อส่งเรื่อง ดำเนินคดี Collect evidence for legal action
	แห่ง Est.	ครั้ง Times	จำนวนลูกจ้างทั้งหมด Total Employees			จำนวนลูกจ้างฝ่ายผลิต Production Section Employees			แห่ง Est.	ร้อยละ Percentage	ลูกจ้าง Employees	ไม่ถูกต้อง Illegal	ส่งเอกสาร Document Submission	พบ Presen- tation	ปฏิบัติตาม Compliance Order of	หยุดการใช้ เครื่องจักร Stop machine operation	
			รวม Total	ชาย Male	หญิง Female	รวม Total	ชาย Male	หญิง Female									
ที่พักแรมและบริการด้านอาหาร Accommodation and food service activities	1,000	1,332	37,445	17,508	19,937	4,266	1,592	2,674	631	63.10	21,040	369	13	2	355	-	4
ข้อมูลข่าวสารและการสื่อสาร Information and communication	309	388	16,079	9,487	6,592	1,538	830	708	220	71.20	10,450	89	1	-	86	-	2
กิจกรรมทางการเงินและการประกันภัย Financial and insurance activities	369	425	10,236	4,133	6,103	934	323	611	311	84.28	8,971	58	-	-	58	-	-
กิจกรรมเกี่ยวกับอสังหาริมทรัพย์ Real estate activities	132	184	6,416	3,305	3,111	569	267	302	78	59.09	4,262	54	3	-	58	-	-
กิจกรรมวิชาชีพวิทยาศาสตร์และกิจการทางวิชาการ Professional, scientific and technical activities	153	195	6,384	3,387	2,997	1,132	654	478	107	69.93	4,920	46	1	-	47	-	3
กิจกรรมการบริหารและบริการสนับสนุน Administrative and support service activities	517	638	28,449	15,685	12,764	6,084	3,063	3,021	395	76.40	20,147	122	4	-	116	-	8
การบริหารราชการ การป้องกันประเทศ และการป้องกันสังคมภาคบังคับ Public administration and defence; compulsory social	4	4	32	15	17	7	4	3	4	100.00	32	-	-	-	-	-	-
การศึกษา Education	11	13	388	179	209	35	9	26	9	81.82	350	2	-	-	2	-	-
กิจกรรมด้านสุขภาพและงานสังคมสงเคราะห์ Human health and social work activities	81	100	13,889	2,833	11,056	1,114	257	857	55	67.90	9,534	26	1	-	29	-	1



ตารางที่ 6.4 (ต่อ)  
TABLE 6.4 (CONTD.)

อุตสาหกรรม Industry	สถานประกอบการที่ผ่านการตรวจ Establishments Inspected		ลูกจ้างที่ผ่านการตรวจ Employees Inspected				ผลการตรวจ Result			การดำเนินการของเจ้าหน้าที่ Conduction of Labour Inspector				รวบรวม ข้อเท็จจริง เพื่อส่งเรื่อง ดำเนินคดี Collect evidence for legal action						
	แห่ง Est.	ครั้ง Times	จำนวนลูกจ้างทั้งหมด Total Employees		จำนวนลูกจ้างฝ่ายผลิต Production Section Employees		ถูกต้อง Legal	ไม่ถูกต้อง Illegal	ส่งเอกสาร Document Submission	พบ Presen- tation	ปฏิบัติตาม Compliance Order of	หยุดการใช้ เครื่องจักร Stop machine operation								
			รวม Total	ชาย Male	หญิง Female	รวม Total							ชาย Male		หญิง Female					
ศิลปะ ความเป็นบันเทิงและนันทนาการ Arts, entertainment and recreation	34	45	รวม Total	1,305	ชาย Male	958	รวม Total	305	ชาย Male	147	หญิง Female	158	23	67.65	1,564	11	1	-	-	-
กิจกรรมการบริการด้านอื่น ๆ Other service activities	140	187	รวม Total	12,706	ชาย Male	6,813	รวม Total	5,915	ชาย Male	1,929	หญิง Female	3,986	90	64.29	4,560	50	3	-	-	-
กิจกรรมการจ้างงานในครัวเรือน กิจกรรมการผลิตสินค้าและบริการที่ทำขึ้นเองเพื่อใช้ในครัวเรือน ซึ่งไม่สามารถจำแนกกิจกรรมได้อย่างชัดเจน Activities of households as employers; undifferentiated goods-and service-producing activities of households for own use	3	5	รวม Total	484	ชาย Male	284	รวม Total	-	ชาย Male	-	หญิง Female	-	1	33.33	14	2	-	-	-	-

หมายเหตุ : สถานประกอบการแต่ละแห่งที่ปฏิบัติไม่ถูกต้อง อาจมีการดำเนินการของเจ้าหน้าที่มากกว่า 1 ครั้ง และมีผลการดำเนินการมากกว่า 1 กรณี

Note : More than 1 approaches might be carried out by an official in the inspection for each establishment conducted unlawfully.

ที่มา : สำนักพัฒนามาตรฐานแรงงาน กรมสวัสดิการและคุ้มครองแรงงาน

Source : Labour Standard Development Bureau, Department of Labour Protection and Welfare.



ตารางที่ 6.5 (ต่อ)  
TABLE 6.5 (CONTD.)

อุตสาหกรรม Industry	สถานที่ที่ผ่านการตรวจ Establishments inspected			ตรวจปกติ Regular inspection			ตรวจตามคำร้อง Complaints inspection			ตรวจติดตามผล Follow - up inspection			ตรวจอุบัติเหตุ Accident inspection			ตรวจพิเศษ Special inspection		
	รวมทั้งสิ้น Total	ปฏิบัติตามข้อกำหนด legal		ผ่านการตรวจ Inspection	ผ่าน Est.	ร้อยละ Percentage	ผ่านการตรวจ Inspection	ผ่าน Est.	ร้อยละ Percentage	ผ่านการตรวจ Inspection	ผ่าน Est.	ร้อยละ Percentage	ผ่านการตรวจ Inspection	ผ่าน Est.	ร้อยละ Percentage	ผ่านการตรวจ Inspection	ผ่าน Est.	ร้อยละ Percentage
		ครั้ง Times	ผ่าน Est.															
กิจกรรมเกี่ยวกับอสังหาริมทรัพย์ Real estate activities	132	184	78	131	152	77	58.78	-	-	-	32	32	100.00	-	-	-	-	-
กิจกรรมวิชาชีพวิทยาศาสตร์ และกิจกรรมทางวิชาการ Professional, scientific and technical activities	153	195	107	146	163	103	70.55	1	1	-	29	29	100.00	2	2	-	-	-
กิจกรรมการบริการและกิจการสนับสนุน Administrative and support service activities	517	639	395	495	538	387	78.18	1	1	100.00	80	83	97.50	13	15	1	1	100.00
การบริหารราชการ การป้องกันประเทศ และการประจันต์สันสกษภาคบังคับ Public administration and defence; compulsory social	4	4	4	4	4	4	100.00	-	-	-	-	-	-	-	-	-	-	-
การศึกษา Education	11	13	9	11	12	9	81.82	-	-	-	1	1	100.00	-	-	-	-	-
กิจกรรมด้านสุขภาพและงานสังคมสงเคราะห์ Human health and social work activities	81	100	55	76	86	52	68.42	-	-	-	13	13	92.31	1	1	-	-	-
ศิลปะ ความบันเทิงและนันทนาการ Arts, entertainment and recreation	34	45	23	33	37	23	69.70	-	-	-	8	8	87.50	-	-	-	-	-
กิจกรรมการบริการด้านอื่น ๆ Other service activities	140	187	90	130	143	84	64.62	2	2	-	36	37	100.00	4	4	1	1	-
กิจกรรมการจ้างงานในครัวเรือน กิจกรรมการผลิตสินค้าและบริการที่ทำขึ้นเองเพื่อใช้ในครัวเรือน ซึ่งไม่สามารถจำแนกกิจกรรมได้อย่างชัดเจน Activities of household as employers; undifferentiated goods-and service-producing activities of households for own use	3	5	1	33.33	4	1	33.33	-	-	-	1	1	100.00	-	-	-	-	-

หมายเหตุ : 1. ผลรวมจำนวนสถานประกอบการที่ผ่านการตรวจและปฏิบัติตามข้อกำหนดไม่มีนัย

2. จำนวนสถานประกอบการที่ผ่านการตรวจและปฏิบัติตามข้อกำหนดในแต่ละประเภทการตรวจมีการนับซ้ำ

Note : 1. Sum of non-double count inspected establishments and compliance with the law by type of the inspected.

2. Double count of inspected establishments and compliance with the law by type of the inspected.

ที่มา : สำนักพัฒนามาตรฐานแรงงาน กรมสวัสดิการและคุ้มครองแรงงาน

Source : Labour Standard Development Bureau, Department of Labour Protection and Welfare.





ตารางที่ 6.6 (ต่อ)  
TABLE 6.6 (CONTD.)

	สถานที่ปฏิบัติงานต้องตามกฎกระทรวงประกาศ (แห่ง) (Illegal Type (Est.)	เรื่องที่มีอุบัติเหตุต้องตามกฎกระทรวงประกาศ (แห่ง) (Illegal Type (Est.)										พ.ร.บ. ความปลอดภัย อาชีวอนามัย Occupational Safety, Health and Environment Act.				
		ที่อับอากาศ Confined Space	ความเสี่ยง เสียง Heat Light Noise	การตรวจสุขภาพ Health Check Up	ประดาน้ำ Diver	รังสีชนิดไอออไนซ์ Ionizing Radiation	ภาวะแวดล้อม (สารเคมี) Environmental Condition (Chemical)	จป. และ คณะกรรมการ และ หน่วยงาน Safety officer Safety committee and Safety Department	เขตก่อสร้าง Construction Area	เครื่องจักร ปั้นขึ้น หม้อน้ำ Machines Crane and Derrick Boilers	สารเคมี อันตราย Danger Chemical		ไฟฟ้า Electricity	ตกจากที่สูง Fall of Persons from Heights	อัคคีภัย Fire Accident	
อุตสาหกรรม Industry	สถานประกอบการที่ผ่านการตรวจและปฏิบัติตามกฎ (แห่ง) Establishments Inspected and non-compliance with the law (Est.)	-	-	-	-	-	-	-	-	-	-	-	-	-	-	-
การบริหารราชการ การป้องกันประเทศ และการป้องกันสังคมภาคบังคับ Public administration and defence; compulsory social	-	-	-	-	-	-	-	-	-	-	-	-	-	-	-	2
การศึกษา Education	2	-	-	-	-	-	-	-	-	-	-	-	-	-	-	26
กิจกรรมด้านสุขภาพและงานสังคมสงเคราะห์ Human health and social work activities	11	-	-	-	-	-	-	-	-	-	-	-	-	-	-	11
ศิลปะ ความบันเทิงและนันทนาการ Arts, entertainment and recreation	50	-	-	-	-	-	-	-	-	-	1	-	-	-	-	49
กิจกรรมการบริการด้านอื่น ๆ Other service activities	2	-	-	-	-	-	-	-	-	-	-	-	-	-	-	2
กิจกรรมการทำงานในครัวเรือน กิจกรรมการผลิตสินค้าและบริการที่ขึ้นเองเพื่อใช้ในครัวเรือน ซึ่งไม่สามารถจำแนกกิจกรรมได้อย่างชัดเจน Activities of households as employers; undifferentiated goods-and service-producing activities of households for own use	-	-	-	-	-	-	-	-	-	-	-	-	-	-	-	-

ที่มา : สำนักพัฒนามาตรฐานแรงงาน กรมสวัสดิการและคุ้มครองแรงงาน

Source : Labour Standard Development Bureau, Department of Labour Protection and Welfare.

ตารางที่ 6.7 จำนวนเจ้าหน้าที่ความปลอดภัยในการทำงาน จำแนกตามจังหวัดและระดับ ณ ธันวาคม พ.ศ. 2566

TABLE 6.7 NUMBER OF SAFETY OFFICERS BY PROVINCE AND LEVEL AT DECEMBER, 2023

หน่วย : คน

Unit : Person

จังหวัด Province	รวม Total	ระดับเจ้าหน้าที่ความปลอดภัยในการทำงาน Level of safety officers				
		หัวหน้างาน Supervisor	เทคนิค Technecial	เทคนิคขั้นสูง High Technecial	วิชาชีพ Professional	บริหาร Managerial
รวม Total	823,260	572,221	17,600	3,086	21,990	208,363
กรุงเทพมหานคร Bangkok Metropolis	162,608	106,033	2,543	608	3,789	49,635
5 จังหวัดรอบกรุงเทพมหานคร Metropolitan Area (Except BKK.)	210,021	147,372	3,228	994	6,122	52,305
นครปฐม Nakhon Pathom	18,958	13,463	320	156	567	4,452
นนทบุรี Nonthaburi	18,922	12,339	451	110	582	5,440
ปทุมธานี Pathum Thani	42,825	30,193	527	135	1,099	10,871
สมุทรปราการ Samut Prakan	93,536	65,377	1,479	435	2,494	23,751
สมุทรสาคร Samut Sakhon	35,780	26,000	451	158	1,380	7,791
ภาคกลาง Central	296,605	210,143	8,827	1,047	8,249	68,339
กาญจนบุรี Kanchanaburi	4,924	3,708	84	29	112	991
จันทบุรี Chanthaburi	1,901	1,256	49	9	29	558
ฉะเชิงเทรา Chachoengsao	26,918	19,167	263	89	717	6,682
ชลบุรี Chon Buri	73,750	52,368	1,507	254	2,209	17,412
ชัยนาท Chai Nat	991	703	15	3	20	250
ตราด Trat	1,081	757	13	4	17	290
นครนายก Nakhon Nayok	2,111	1,564	29	9	35	474

ตารางที่ 6.7 (ต่อ)  
TABLE 6.7 (CONTD.)

จังหวัด Province	รวม Total	ระดับเจ้าหน้าที่ความปลอดภัยในการทำงาน Level of safety officers				
		หัวหน้างาน Supervisor	เทคนิค Technecial	เทคนิคขั้นสูง High Teachnecial	วิชาชีพ Professional	บริหาร Managerial
		ประจวบคีรีขันธ์ Prachuap Khiri Khan	5,792	4,299	58	5
ปราจีนบุรี Prachin Buri	18,855	14,554	162	56	463	3,620
พระนครศรีอยุธยา Phra Nakhon Si Ayutthaya	38,554	27,470	432	127	852	9,673
เพชรบุรี Phetchaburi	4,130	2,924	55	22	94	1,035
ระยอง Rayong	68,713	45,941	5,094	213	2,251	15,214
ราชบุรี Ratchaburi	8,692	6,162	198	53	267	2,012
ลพบุรี Lop Buri	5,753	4,027	98	20	137	1,471
สมุทรสงคราม Samut Songkhram	1,736	1,002	70	12	36	616
สระแก้ว Sa Kaeo	1,804	1,255	24	9	47	469
สระบุรี Saraburi	24,500	18,394	539	110	703	4,754
สิงห์บุรี Sing Buri	2,136	1,573	35	9	56	463
สุพรรณบุรี Suphan Buri	3,280	2,337	70	14	82	777
อ่างทอง Ang Thong	984	682	32	0	27	243
<b>ภาคเหนือ Northern</b>	<b>49,046</b>	<b>34,569</b>	<b>1,075</b>	<b>164</b>	<b>1,225</b>	<b>12,013</b>
กำแพงเพชร Kamphaeng Phet	3,145	2,293	78	12	103	659
เชียงใหม่ Chiang Mai	9,225	6,387	168	22	262	2,386
เชียงราย Chiang Rai	3,740	2,579	123	7	80	951



ตารางที่ 6.7 (ต่อ)  
TABLE 6.7 (CONTD.)

จังหวัด Province	รวม Total	ระดับเจ้าหน้าที่ความปลอดภัยในการทำงาน Level of safety officers				
		หัวหน้างาน Supervisor	เทคนิค Teachnecial	เทคนิคขั้นสูง High Teachnecial	วิชาชีพ Professional	บริหาร Managerial
		ตาก Tak	1,691	1,259	30	10
นครสวรรค์ Nakhon Sawan	4,688	3,210	171	20	127	1,160
น่าน Nan	682	467	9	1	16	189
เพชรบูรณ์ Phetchabun	2,825	1,983	77	19	47	699
แพร่ Phrae	1,061	728	16	7	21	289
พะเยา Phayao	829	550	18	2	17	242
พิจิตร Phichit	1,530	991	53	3	26	457
พิษณุโลก Phitsanulok	3,570	2,420	54	17	68	1,011
แม่ฮ่องสอน Mae Hong Son	377	230	7	2	2	136
ลำปาง Lampang	5,505	3,917	129	22	183	1,254
ลำพูน Lamphun	7,440	5,726	73	13	166	1,462
สุโขทัย Sukhothai	1,154	753	24	1	23	353
อุดรดิตถ์ Uttaradit	947	638	32	1	13	263
อุทัยธานี Uthai Thani	637	438	13	5	12	169
<b>ภาคตะวันออกเฉียงเหนือ Northeastern</b>	<b>58,043</b>	<b>40,955</b>	<b>1,378</b>	<b>172</b>	<b>1,276</b>	<b>14,262</b>
กาฬสินธุ์ Kalasin	1,812	1,318	38	5	38	413
ขอนแก่น Khon Kaen	10,977	8,095	175	19	250	2,438

ตารางที่ 6.7 (ต่อ)  
TABLE 6.7 (CONTD.)

จังหวัด Province	รวม Total	ระดับเจ้าหน้าที่ความปลอดภัยในการทำงาน Level of safety officers				
		หัวหน้างาน Supervisor	เทคนิค Teachnecial	เทคนิคขั้นสูง High Teachnecial	วิชาชีพ Professional	บริหาร Managerial
		ชัยภูมิ Chaiyaphum	1,734	1,239	35	3
นครพนม Nakhon Phanom	757	518	7	3	13	216
นครราชสีมา Nakhon Ratchasima	19,969	14,545	451	48	501	4,424
บึงกาฬ Bueng Kan	603	406	5	2	9	181
บุรีรัมย์ Buri Ram	2,478	1,710	54	4	49	661
มหาสารคาม Maha Sarakham	1,804	1,182	94	5	36	487
มุกดาหาร Mukdahan	455	229	10	2	16	198
ยโสธร Yasothon	727	511	15	3	13	185
ร้อยเอ็ด Roi Et	1,435	951	42	4	25	413
เลย Loei	1,386	1,006	9	2	21	348
ศรีสะเกษ Si Sa Ket	1,049	702	33	2	21	291
สกลนคร Sakon Nakhon	1,527	1,038	47	17	24	401
สุรินทร์ Surin	2,006	1,320	59	8	26	593
หนองคาย Nong Khai	878	551	28	6	17	276
หนองบัวลำภู Nong Bua Lam Phu	968	653	30	2	14	269
อำนาจเจริญ Amnat Charoen	421	276	10	3	8	124
อุดรธานี Udon Thani	3,776	2,459	154	26	73	1,064
อุบลราชธานี Ubon Ratchathani	3,281	2,246	82	8	81	864

ตารางที่ 6.7 (ต่อ)  
TABLE 6.7 (CONTD.)

จังหวัด Province	รวม Total	ระดับเจ้าหน้าที่ความปลอดภัยในการทำงาน Level of safety officers				
		หัวหน้างาน Supervisor	เทคนิค Technecial	เทคนิคขั้นสูง High Technecial	วิชาชีพ Professional	บริหาร Managerial
ภาคใต้ Southern	46,937	33,149	549	101	1,329	11,809
กระบี่ Krabi	2,002	1,353	20	2	58	569
ชุมพร Chumphon	2,216	1,523	53	6	58	576
ตรัง Trang	2,676	1,884	39	8	94	651
นครศรีธรรมราช Nakhon Si Thammarat	3,763	2,610	91	15	134	913
นราธิวาส Narathiwat	566	382	20	2	18	144
ปัตตานี Pattani	753	500	10	2	27	214
พังงา Phangnga	1,036	671	13	5	15	332
พัทลุง Phatthalung	938	632	9	3	21	273
ภูเก็ต Phuket	7,085	4,726	44	9	118	2,188
ยะลา Yala	816	538	26	1	26	225
ระนอง Ranong	751	463	17	7	18	246
สงขลา Songkhla	16,115	12,282	127	26	500	3,180
สตูล Satun	690	476	7	2	23	182
สุราษฎร์ธานี Surat Thani	7,530	5,109	73	13	219	2,116

ที่มา : สำนักพัฒนามาตรฐานแรงงาน กรมสวัสดิการและคุ้มครองแรงงาน

Source : Labour Standard Development Bureau, Department of Labour Protection and Welfare.

ตารางที่ 6.8 จำนวนสถานประกอบการที่แต่งตั้งคณะกรรมการความปลอดภัย อาชีวอนามัย และสภาพแวดล้อมในการทำงาน  
จำแนกตามจังหวัดและขนาดสถานประกอบการ ณ ธันวาคม พ.ศ. 2566

TABLE 6.8 NUMBER OF ESTABLISHMENTS APPOINTED OCCUPATIONAL SAFETY, HEALTH AND ENVIRONMENT  
COMMITTEE BY PROVINCE AND SIZE OF ESTABLISHMENT AT DECEMBER, 2023

หน่วย : แห่ง

Unit : Est.

จังหวัด Province	รวม Total	ขนาดสถานประกอบการ Size of Establishment			
		1 - 49 คน	50 - 99 คน	100 - 499 คน	500 คนขึ้นไป
รวม Total	12,718	1,584	4,036	5,876	1,222
กรุงเทพมหานคร Bangkok Metropolis	2,014	343	594	893	184
5 จังหวัดรอบกรุงเทพมหานคร Metropolitan Area (Except BKK.)	3,215	294	897	1,654	370
นครปฐม Nakhon Pathom	598	46	214	288	50
นนทบุรี Nonthaburi	283	52	77	122	32
ปทุมธานี Pathum Thani	724	71	208	363	82
สมุทรปราการ Samut Prakan	994	86	244	558	106
สมุทรสาคร Samut Sakhon	616	39	154	323	100
ภาคกลาง Central	3,731	451	1,083	1,759	438
กาญจนบุรี Kanchanaburi	138	16	61	51	10
จันทบุรี Chanthaburi	37	5	18	12	2
ฉะเชิงเทรา Chachoengsao	473	33	110	263	67

ตารางที่ 6.8 (ต่อ)  
TABLE 6.8 (CONTD.)

จังหวัด Province	รวม Total	ขนาดสถานประกอบการ Size of Establishment			
		1 - 49 คน	50 - 99 คน	100 - 499 คน	500 คนขึ้นไป
ชลบุรี Chon Buri	222	21	57	105	39
ชัยนาท Chai Nat	26	4	9	12	1
ตราด Trat	16	2	6	8	-
นครนายก Nakhon Nayok	28	5	8	13	2
ประจวบคีรีขันธ์ Prachuap Khiri Khan	132	18	49	56	9
ปราจีนบุรี Prachin Buri	267	23	73	120	51
พระนครศรีอยุธยา Phra Nakhon Si Ayutthaya	470	50	120	234	66
เพชรบุรี Phetchaburi	128	11	54	56	7
ระยอง Rayong	910	128	235	441	106
ราชบุรี Ratchaburi	221	29	70	110	12
ลพบุรี Lop Buri	108	10	37	51	10
สมุทรสงคราม Samut Songkhram	62	12	33	14	3
สระแก้ว Sa Kaeo	27	6	11	10	-
สระบุรี Saraburi	333	57	88	146	42
สิงห์บุรี Sing Buri	34	5	9	16	4

ตารางที่ 6.8 (ต่อ)  
TABLE 6.8 (CONTD.)

จังหวัด Province	รวม Total	ขนาดสถานประกอบการ Size of Establishment			
		1 - 49 คน	50 - 99 คน	100 - 499 คน	500 คนขึ้นไป
สุพรรณบุรี Suphan Buri	72	12	26	28	6
อ่างทอง Ang Thong	27	4	9	13	1
<b>ภาคเหนือ</b> <b>Northern</b>	<b>1,181</b>	<b>159</b>	<b>463</b>	<b>476</b>	<b>83</b>
กำแพงเพชร Kamphaeng Phet	44	6	10	25	3
เชียงใหม่ Chiang Mai	287	43	102	129	13
เชียงราย Chiang Rai	102	19	40	40	3
ตาก Tak	94	8	33	46	7
นครสวรรค์ Nakhon Sawan	126	13	59	48	6
น่าน Nan	14	5	5	4	-
เพชรบูรณ์ Phetchabun	65	10	34	16	5
แพร่ Phrae	20	2	10	6	2
พะเยา Phayao	22	3	11	8	-
พิจิตร Phichit	35	5	16	13	1
พิษณุโลก Phitsanulok	82	11	34	35	2
แม่ฮ่องสอน Mae Hong Son	5	2	2	1	-

ตารางที่ 6.8 (ต่อ)  
TABLE 6.8 (CONTD.)

จังหวัด Province	รวม Total	ขนาดสถานประกอบการ Size of Establishment			
		1 - 49 คน	50 - 99 คน	100 - 499 คน	500 คนขึ้นไป
ลำปาง Lampang	95	8	49	31	7
ลำพูน Lamphun	152	19	42	59	32
สุโขทัย Sukhothai	20	4	8	7	1
อุดรดิตถ์ Uttaradit	3	-	-	3	-
อุทัยธานี Uthai Thani	15	1	8	5	1
<b>ภาคตะวันออกเฉียงเหนือ Northeastern</b>	<b>1,171</b>	<b>166</b>	<b>443</b>	<b>466</b>	<b>96</b>
กาฬสินธุ์ Kalasin	34	2	14	16	2
ขอนแก่น Khon Kaen	197	27	67	82	21
ชัยภูมิ Chaiyaphum	48	4	24	14	6
นครพนม Nakhon Phanom	13	-	10	3	-
นครราชสีมา Nakhon Ratchasima	353	46	109	153	45
บุรีรัมย์ Buri Ram	50	8	16	23	3
บึงกาฬ Bueng Kan	8	2	2	4	-
มหาสารคาม Maha Sarakham	41	6	14	17	4
มุกดาหาร Mukdahan	21	5	10	5	1

ตารางที่ 6.8 (ต่อ)  
TABLE 6.8 (CONTD.)

จังหวัด Province	รวม Total	ขนาดสถานประกอบการ Size of Establishment			
		1 - 49 คน	50 - 99 คน	100 - 499 คน	500 คนขึ้นไป
ยโสธร Yasothon	24	8	7	8	1
ร้อยเอ็ด Roi Et	33	5	20	7	1
เลย Loei	19	3	6	10	-
ศรีสะเกษ Si Sa Ket	23	2	13	8	-
สกลนคร Sakon Nakhon	52	14	24	13	1
สุรินทร์ Surin	32	1	20	9	2
หนองคาย Nong Khai	30	4	16	10	-
หนองบัวลำภู Nong Bua Lam Phu	7	-	1	5	1
อำนาจเจริญ Amnat Charoen	7	1	2	4	-
อุดรธานี Udon Thani	102	16	40	43	3
อุบลราชธานี Ubon Ratchathani	77	12	28	32	5
<b>ภาคใต้</b> <b>Southern</b>	<b>1,406</b>	<b>171</b>	<b>556</b>	<b>628</b>	<b>51</b>
กระบี่ Krabi	91	7	39	45	-
ชุมพร Chumphon	31	5	11	14	1



ตารางที่ 6.8 (ต่อ)  
TABLE 6.8 (CONTD.)

จังหวัด Province	รวม Total	ขนาดสถานประกอบการ Size of Establishment			
		1 - 49 คน	50 - 99 คน	100 - 499 คน	500 คนขึ้นไป
ตรัง Trang	77	10	30	34	3
นครศรีธรรมราช Nakhon Si Thammarat	163	26	75	62	-
นราธิวาส Narathiwat	19	-	11	8	-
ปัตตานี Pattani	14	3	4	6	1
พังงา Phangnga	67	8	28	30	1
พัทลุง Phatthalung	35	6	16	12	1
ภูเก็ต Phuket	227	14	81	123	9
ยะลา Yala	50	6	30	14	-
ระนอง Ranong	33	5	17	9	2
สงขลา Songkhla	272	42	87	123	20
สตูล Satun	30	1	18	9	2
สุราษฎร์ธานี Surat Thani	297	38	109	139	11

**หมายเหตุ :** 1. กฎกระทรวง การจัดให้มีเจ้าหน้าที่ความปลอดภัยในการทำงาน บุคลากร หน่วยงาน หรือคณะบุคคลเพื่อดำเนินการด้านความปลอดภัยในสถานประกอบการ พ.ศ. 2565 กำหนดให้นายจ้างของสถานประกอบการที่มีลูกจ้างจำนวน 50 คนขึ้นไป ต้องจัดให้มีคณะกรรมการความปลอดภัย อาชีวอนามัย และสภาพแวดล้อมในการทำงานของสถานประกอบการ  
2. สถานประกอบการที่มีลูกจ้างน้อยกว่า 50 คน สามารถจัดให้มีคณะกรรมการความปลอดภัย อาชีวอนามัย และสภาพแวดล้อมในการทำงานตามความสมัครใจได้

**Note :** 1. 'Ministerial Regulation to have workplace-safety staff, personnel, department, or commission on workplace safety 2022' enforces every establishment with at least 50 employees to have a commission on safety, sanitation, and environment of the workplace.  
2. Every establishment with less than 50 employees can have a commission on safety, sanitation, and environment of the workplace if desired.

**ที่มา :** สำนักพัฒนามาตรฐานแรงงาน กรมสวัสดิการและคุ้มครองแรงงาน

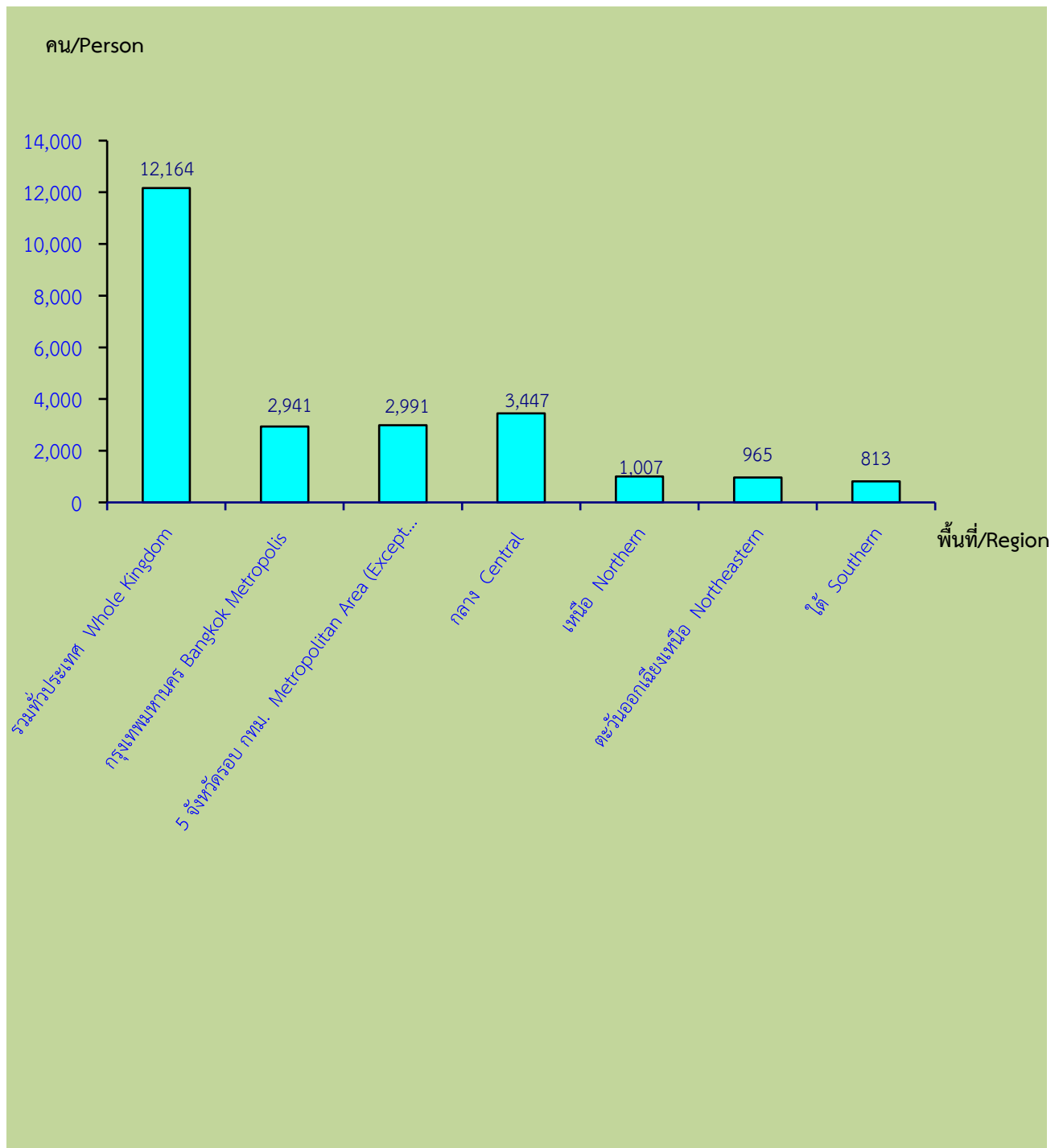
**Source :** Labour Standard Development Bureau, Department of Labour Protection and Welfare.

บทที่  
CHAPTER  
7

การเลิกจ้างแรงงาน  
TERMINATION OF EMPLOYMENT

แผนภูมิที่ 8 จำนวนลูกจ้างที่ถูกเลิกจ้าง จำแนกตามพื้นที่ พ.ศ. 2566

CHART 8 NUMBER OF TERMINATED EMPLOYEES BY REGION, 2023



หมายเหตุ : เป็นข้อมูลที่ได้รับจากลูกจ้างที่ยื่นคำร้องกับกรมสวัสดิการและคุ้มครองแรงงาน

Note : The DLPW's data based on the complaints submitted.

## ตารางที่ 7.1 การเลิกจ้างแรงงานทั่วราชอาณาจักร จำแนกตามเดือน พ.ศ. 2566

TABLE 7.1 TERMINATION OF EMPLOYMENT IN THE WHOLE KINGDOM BY MONTH, 2023

เดือน	การเลิกจ้าง		Month
	Termination of Employment		
	จำนวนสถานประกอบการ (แห่ง) Number of Establishment (Est.)	ลูกจ้างถูกเลิกจ้าง (คน) Number of Terminated Employees (Emp.)	
2566	6,484	12,164	2023
มกราคม	532	1,166	January
กุมภาพันธ์	454	856	February
มีนาคม	554	1,139	March
เมษายน	452	796	April
พฤษภาคม	589	1,051	May
มิถุนายน	534	1,157	June
กรกฎาคม	537	951	July
สิงหาคม	577	1,071	August
กันยายน	543	918	September
ตุลาคม	617	1,013	October
พฤศจิกายน	591	1,052	November
ธันวาคม	504	994	December

หมายเหตุ : 1. เป็นข้อมูลที่ได้รับจากลูกจ้างที่ยื่นคำร้องทุกข์กับกรมสวัสดิการและคุ้มครองแรงงาน  
2. ผลรวมของจำนวนสถานประกอบการไม่นับซ้ำ

Note : 1. The DLPW's data based on the complaints submitted.  
2. Sum of non-double count of establishments.

ที่มา : กองนโยบายและแผนงาน กรมสวัสดิการและคุ้มครองแรงงาน

Source : Policy and Planning Division, Department of Labour Protection and Welfare.

ตารางที่ 7.2 การเลิกจ้างแรงงานทั่วราชอาณาจักร จำแนกตามจังหวัด พ.ศ. 2566

TABLE 7.2 TERMINATION OF EMPLOYMENT IN THE WHOLE KINGDOM BY PROVINCE, 2023

จังหวัด	การเลิกจ้าง		Province
	Termination of Employment		
	จำนวนสถานประกอบการ (แห่ง) Number of Establishment (Est.)	ลูกจ้างถูกเลิกจ้าง (คน) Number of Terminated Employees (Emp.)	
<b>รวมทั้งประเทศ</b>	<b>6,484</b>	<b>12,164</b>	<b>Whole Kingdom</b>
กรุงเทพมหานคร	2,001	2,941	Bangkok Metropolis
<b>5 จังหวัดรอบกรุงเทพมหานคร</b>	<b>1,383</b>	<b>2,991</b>	<b>Metropolitan Area (Except BKK.)</b>
นครปฐม	70	124	Nakhon Pathom
นนทบุรี	193	302	Nonthaburi
ปทุมธานี	274	391	Pathum Thani
สมุทรปราการ	577	1,351	Samut Prakan
สมุทรสาคร	269	823	Samut Sakhon
<b>ภาคกลาง</b>	<b>1,666</b>	<b>3,447</b>	<b>Central</b>
กาญจนบุรี	32	59	Kanchanaburi
จันทบุรี	15	25	Chanthaburi
ฉะเชิงเทรา	114	296	Chachaengsao
ชลบุรี	562	1,027	Chon Buri
ชัยนาท	7	24	Chai Nat
ตราด	10	12	Trat
นครนายก	11	13	Nakhon Nayok
ประจวบคีรีขันธ์	55	74	Prachuap Khiri Khan
ปราจีนบุรี	46	65	Prachin Buri
พระนครศรีอยุธยา	177	289	Phra Nakhon Si Ayutthaya
เพชรบุรี	35	59	Phetchaburi
ระยอง	365	1,005	Rayong
ราชบุรี	41	95	Ratchaburi
ลพบุรี	21	112	Lop Buri
สมุทรสงคราม	15	26	Samut Songkhram
สระแก้ว	16	21	Sa Kaeo
สระบุรี	85	126	Saraburi
สิงห์บุรี	11	24	Sing Buri
สุพรรณบุรี	30	58	Suphan Buri
อ่างทอง	18	37	Ang Thong
<b>ภาคเหนือ</b>	<b>449</b>	<b>1,007</b>	<b>Northern</b>
กำแพงเพชร	12	18	Kamphaeng Phet
เชียงใหม่	156	277	Chiang Mai

ตารางที่ 7.2 (ต่อ)  
TABLE 7.2 (CONTD.)

จังหวัด	การเลิกจ้าง		Province
	Termination of Employment		
	จำนวนสถานประกอบการ (แห่ง) Number of Establishment (Est.)	ลูกจ้างถูกเลิกจ้าง (คน) Number of Terminated Employees (Emp.)	
เชียงราย	36	65	Chiang Rai
ตาก	23	206	Tak
นครสวรรค์	32	45	Nakhon Sawan
น่าน	9	10	Nan
เพชรบูรณ์	20	29	Phetchabun
แพร่	14	22	Phrae
พะเยา	9	29	Phayao
พิจิตร	6	9	Phichit
พิษณุโลก	38	51	Phitsanulok
แม่ฮ่องสอน	1	1	Mae Hong Son
ลำปาง	34	151	Lampang
ลำพูน	39	56	Lamphun
สุโขทัย	10	14	Sukhothai
อุดรดิตถ์	7	21	Uttaradit
อุทัยธานี	3	3	Uthai Thani
<b>ภาคตะวันออกเฉียงเหนือ</b>	<b>509</b>	<b>965</b>	<b>Northeastern</b>
กาฬสินธุ์	10	10	Kalasin
ขอนแก่น	90	182	Khon Kaen
ชัยภูมิ	11	20	Chaiyaphum
นครพนม	7	40	Nakhon Phanom
นครราชสีมา	133	203	Nakhon Ratchasima
บึงกาฬ	9	11	Bueng Kan
บุรีรัมย์	24	47	Buri Ram
มหาสารคาม	13	19	Maha Sarakham
มุกดาหาร	19	28	Mukdahan
ยโสธร	5	5	Yasothon
ร้อยเอ็ด	24	61	Roi Ed
เลย	13	31	Loei
ศรีสะเกษ	12	24	Si Sa Ket
สกลนคร	15	84	Sakon Nakhon
สุรินทร์	23	38	Surin
หนองคาย	15	19	Nong Khai
หนองบัวลำภู	7	28	Nong Bau Lam Phu

ตารางที่ 7.2 (ต่อ)  
TABLE 7.2 (CONTD.)

จังหวัด	การเลิกจ้าง Termination of Employment		Province
	จำนวนสถานประกอบการ (แห่ง) Number of Establishment (Est.)	ลูกจ้างถูกเลิกจ้าง (คน) Number of Terminated Employees (Emp.)	
	อำนาจเจริญ	8	
อุดรธานี	47	51	Udon Thani
อุบลราชธานี	24	35	Ubon Ratchathani
<b>ภาคใต้</b>	<b>476</b>	<b>813</b>	<b>Southern</b>
กระบี่	38	60	Krabi
ชุมพร	29	35	Chumphon
ตรัง	25	30	Trang
นครศรีธรรมราช	42	61	Nakhon Si Thammarat
นราธิวาส	13	31	Narathiwat
ปัตตานี	5	9	Pattani
พังงา	8	8	Phangnga
พัทลุง	14	40	Pattalung
ภูเก็ต	113	177	Phuket
ยะลา	7	8	Yala
ระนอง	11	15	Ranong
สงขลา	91	169	Songkhla
สตูล	5	8	Satun
สุราษฎร์ธานี	75	162	Surat Thani

หมายเหตุ : เป็นข้อมูลที่ได้รับจากลูกจ้างที่ยื่นคำร้องทุกข์กับกรมสวัสดิการและคุ้มครองแรงงาน

Note : The DLPW's data based on the complaints submitted.

ที่มา : กองนโยบายและแผนงาน กรมสวัสดิการและคุ้มครองแรงงาน

Source : Policy and Planning Division, Department of Labour Protection and Welfare.

ตารางที่ 7.3 การเลิกจ้างแรงงานทั่วราชอาณาจักร จำแนกตามอุตสาหกรรม พ.ศ. 2566

TABLE 7.3 TERMINATION OF EMPLOYMENT IN THE WHOLE KINGDOM BY INDUSTRY, 2023

อุตสาหกรรม	การเลิกจ้าง	
	Termination of Employment	
	จำนวนสถานประกอบกิจการ (แห่ง) Number of Establishment (Est.)	ลูกจ้างถูกเลิกจ้าง (คน) Number of Terminated Employees (Emp.)
รวม (Total)	6,484	12,164
เกษตรกรรม การป่าไม้ และการประมง Agriculture, forestry and fishing	69	125
การทำเหมืองแร่และเหมืองหิน Mining and quarrying	29	49
การผลิต Manufacturing	1,356	3,501
ไฟฟ้า ก๊าซ ไอน้ำ และระบบการปรับอากาศ Electricity, gas, steam and air conditioning supply	17	23
การจัดหาน้ำ การจัดการน้ำเสียและของเสีย รวมถึงกิจกรรมที่เกี่ยวข้อง Water supply; sewerage; waste management and remediation activities	15	19
การก่อสร้าง Construction	535	1,363
การขายส่งและการขายปลีก การซ่อมแซมยานยนต์ และจักรยานยนต์ Wholesale and retail trade; repair of motor vehicles and motorcycles	1,593	2,581
การขนส่งและสถานที่เก็บสินค้า Transportation and storage	475	827
ที่พักแรมและบริการด้านอาหาร Accommodation and food service activities	491	777
ข้อมูลข่าวสารและการสื่อสาร Information and communication	268	445
กิจกรรมทางการเงินและการประกันภัย Financial and insurance activities	139	190
กิจกรรมเกี่ยวกับอสังหาริมทรัพย์ Real estate activities	195	266



ตารางที่ 7.3 (ต่อ)  
TABLE 7.3 (CONTD.)

อุตสาหกรรม	การเลิกจ้าง	
	Termination of Employment	
	จำนวนสถานประกอบการ (แห่ง) Number of Establishment (Est.)	ลูกจ้างถูกเลิกจ้าง (คน) Number of Terminated Employees (Emp.)
กิจกรรมวิชาชีพ วิทยาศาสตร์ และกิจกรรมทางวิชาการ Professional, scientific and technical activities	283	420
กิจกรรมการบริหารและบริการสนับสนุน Administrative and support service activities	599	895
การบริหารราชการ การป้องกันประเทศ และการประกันสังคมภาคบังคับ Public administration and defence; compulsory social	6	10
การศึกษา Education	53	58
กิจกรรมด้านสุขภาพและงานสังคมสงเคราะห์ Human health and social work activities	145	242
ศิลปะ ความบันเทิงและนันทนาการ Arts, entertainment and recreation	39	65
กิจกรรมการบริการด้านอื่น ๆ Other service activities	175	306
กิจกรรมการจ้างงานในครัวเรือนส่วนบุคคล กิจกรรมการผลิต สินค้าและบริการที่ทำขึ้นเองเพื่อใช้ในครัวเรือน ซึ่งไม่สามารถจำแนกกิจกรรมได้อย่างชัดเจน Activities of households as employers; undifferentiated goods- and service-producing activities of households for own use	2	2

หมายเหตุ : เป็นข้อมูลที่ได้รับจากลูกจ้างที่มายื่นคำร้องทุกข์กับกรมสวัสดิการและคุ้มครองแรงงาน

Note : The DLPW's data based on the complaints submitted.

ที่มา : กองนโยบายและแผนงาน กรมสวัสดิการและคุ้มครองแรงงาน

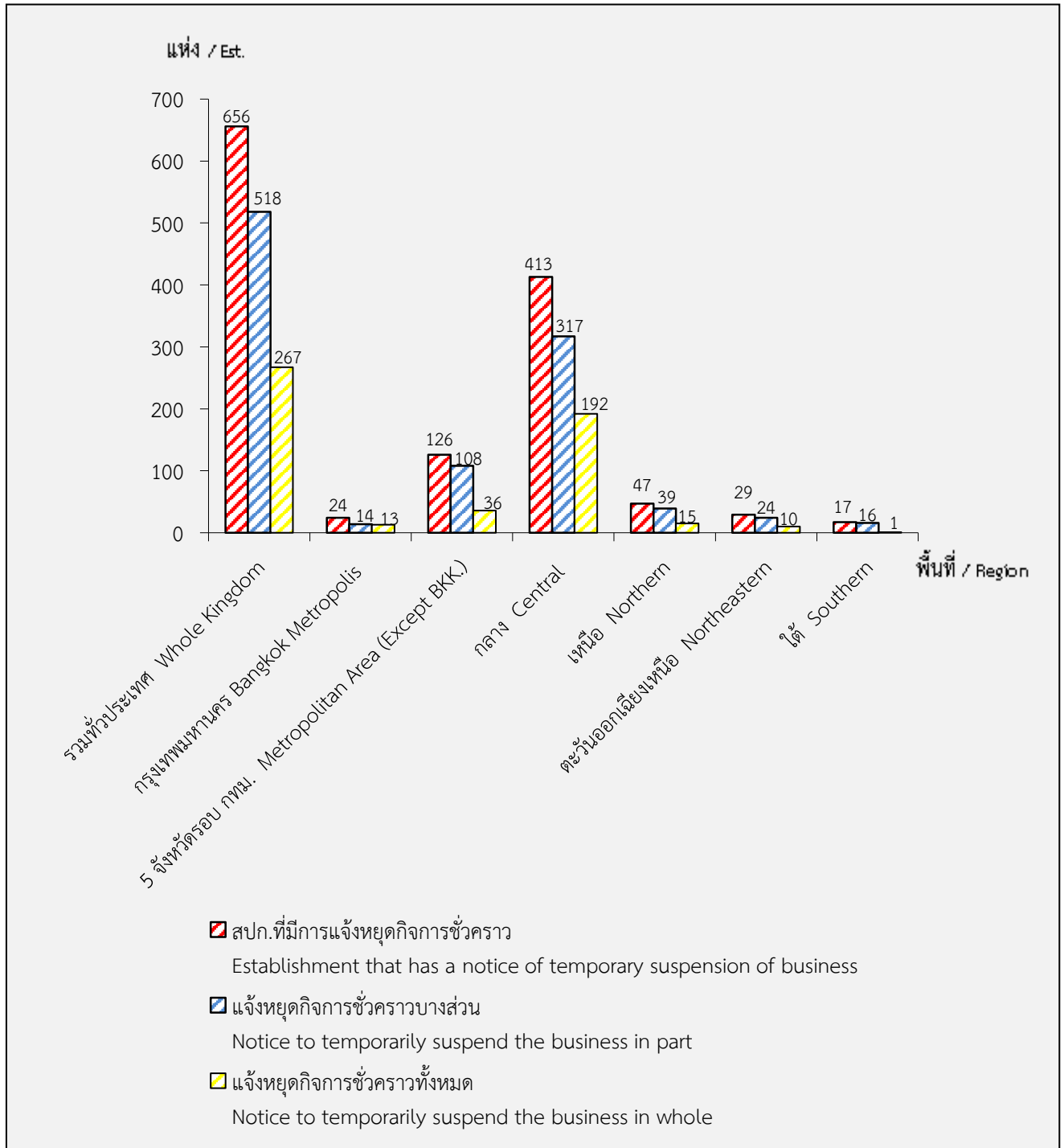
Source : Policy and Planning Division, Department of Labour Protection and Welfare.

# บทที่ CHAPTER 8

การแจ้งหยุดกิจการชั่วคราวตามมาตรา 75  
แห่งพระราชบัญญัติคุ้มครองแรงงาน พ.ศ. 2541  
NOTIFICATION OF TEMPORARY SUSPENSION  
OF BUSINESS UNDER SECTION 75  
OF THE LABOUR PROTECTION ACT B.E. 2541

แผนภูมิที่ 9 การแจ้งหยุดกิจการชั่วคราวตามมาตรา 75 แห่งพระราชบัญญัติคุ้มครองแรงงาน พ.ศ. 2541 จำแนกตามพื้นที่ พ.ศ. 2566

CHART 9 NOTIFICATION OF TEMPORARY SUSPENSION OF BUSINESS UNDER SECTION 75 OF THE LABOUR PROTECTION ACT B.E. 2541 BY REGION, 2023



หมายเหตุ : ผลรวมของจำนวนสถานประกอบกิจการและจำนวนลูกจ้างไม่นับซ้ำ

Note : Sum of non-double count of establishments and employee

ตารางที่ 8.1 การแจ้งหยุดกิจการชั่วคราวตามมาตรา 75 แห่งพระราชบัญญัติคุ้มครองแรงงาน พ.ศ. 2541 ที่ราชอาณาจักร จำแนกตามเดือน พ.ศ. 2566  
 TABLE 8.1 NOTIFICATION OF TEMPORARY SUSPENSION OF BUSINESS UNDER SECTION 75 OF THE LABOUR PROTECTION ACT B.E. 2541  
 IN THE WHOLE KINGDOM BY MONTH, 2023

เดือน	สถานประกอบการที่มีการ ที่มีการแจ้งหยุดกิจการชั่วคราว				แจ้งหยุดกิจการชั่วคราวบางส่วน				แจ้งหยุดกิจการชั่วคราวทั้งหมด				Month
	Establishment that has a notice of temporary suspension of business				Notice to temporarily suspend the business in part				Notice to temporarily suspend the business in whole				
	แห่ง Est.	ครั้ง Times	วัน Duration Days	ลูกจ้างเกี่ยวข้อง Employees involved	แห่ง Est.	ครั้ง Times	วัน Duration Days	ลูกจ้างเกี่ยวข้อง Employees involved	แห่ง Est.	ครั้ง Times	วัน Duration Days	ลูกจ้างเกี่ยวข้อง Employees involved	
รวม	656	3,049	31,564	312,938	518	2,251	23,831	263,705	267	798	7,733	101,085	Total
มกราคม	99	196	3,603	47,263	76	158	2,847	31,058	28	38	756	16,489	January
กุมภาพันธ์	109	241	1,839	50,240	86	204	1,576	32,843	29	37	263	19,979	February
มีนาคม	123	237	2,701	44,836	101	204	2,571	38,480	23	33	130	6,457	March
เมษายน	127	223	2,695	34,625	91	167	1,704	28,273	38	56	991	7,054	April
พฤษภาคม	120	195	2,040	36,248	83	132	1,649	20,651	41	63	391	16,846	May
มิถุนายน	152	236	3,383	60,960	105	160	2,678	36,878	53	76	705	24,549	June
กรกฎาคม	151	284	2,226	44,688	102	189	1,510	26,967	60	95	716	18,778	July
สิงหาคม	136	227	2,566	43,691	92	162	2,016	27,167	48	65	550	17,047	August
กันยายน	140	255	3,198	49,674	99	182	2,123	39,344	47	73	1,075	17,870	September
ตุลาคม	150	296	2,509	53,568	99	201	1,900	31,538	54	95	609	22,183	October
พฤศจิกายน	145	330	2,174	46,554	101	248	1,484	37,339	49	82	690	9,487	November
ธันวาคม	185	329	2,630	66,906	131	244	1,773	53,152	62	85	857	16,845	December

หมายเหตุ : ผลรวมของจำนวนสถานประกอบการและจำนวนลูกจ้างไม่นับซ้ำ

Note : Sum of non-double count of establishments and employees.

ที่มา : สำนักพัฒนามาตรฐานแรงงาน กรมสวัสดิการและคุ้มครองแรงงาน

Source : Labour Standard Development Bureau, Department of Labour Protection and Welfare.

ตารางที่ 8.2 การแจ้งหยุดกิจการชั่วคราวตามมาตรา 75 แห่งพระราชบัญญัติคุ้มครองแรงงาน พ.ศ. 2541 ที่ว่าราชอาณาจักร จำแนกตามจังหวัด พ.ศ. 2566  
 TABLE 8.2 NOTIFICATION OF TEMPORARY SUSPENSION OF BUSINESS UNDER SECTION 75 OF THE LABOUR PROTECTION ACT B.E. 2541  
 IN THE WHOLE KINGDOM BY PROVINCE, 2023

จังหวัด	สถานประกอบการที่มีการ ที่มีการแจ้งหยุดกิจการชั่วคราว				แจ้งหยุดกิจการชั่วคราวบางส่วน				แจ้งหยุดกิจการชั่วคราวทั้งหมด				Province
	Establishment that has a notice of temporary suspension of business				Notice to temporarily suspend the business in part				Notice to temporarily suspend the business in whole				
	แห่ง Est.	ครั้ง Times	วัน Duration Days	ลูกจ้างเกี่ยวข้อง Employees involved	แห่ง Est.	ครั้ง Times	วัน Duration Days	ลูกจ้างเกี่ยวข้อง Employees involved	แห่ง Est.	ครั้ง Times	วัน Duration Days	ลูกจ้างเกี่ยวข้อง Employees involved	
รวมทั่วประเทศ	656	3,049	31,564	312,938	518	2,251	23,831	263,705	267	798	7,733	101,085	Whole Kingdom
กรุงเทพมหานคร	24	128	956	10,939	14	66	324	8,617	13	62	632	2,794	Bangkok Metropolis
5 จังหวัดรอบกรุงเทพมหานคร	126	696	8,869	102,326	108	572	7,492	100,584	36	124	1,377	13,830	5 Provinces Around Bangkok Metropolis
นครปฐม	15	83	709	35,949	12	74	491	35,860	4	9	218	125	Nakhon Pathom
ปทุมธานี	25	74	1,024	7,491	18	53	694	6,735	9	21	330	1,574	Pathum Thani
สมุทรปราการ	61	193	2,549	17,334	58	168	2,104	16,789	12	25	445	2,974	Samut Prakan
สมุทรสาคร	25	346	4,587	41,552	20	277	4,203	41,200	11	69	384	9,157	Samut Sakhon
ภาคกลาง	413	1,858	16,952	163,745	317	1,311	11,937	121,907	192	547	5,015	75,447	Central
ฉะเชิงเทรา	49	491	3,066	21,100	38	330	2,374	18,954	21	161	692	2,751	Chachaengsao
ชลบุรี	90	270	4,480	29,418	79	211	3,467	23,441	34	59	1,013	11,709	Chon Buri
ประจวบคีรีขันธ์	3	12	345	4,312	3	12	345	4,312	-	-	-	-	Prachuap Khiri Khan
ปราจีนบุรี	35	369	1,162	13,108	35	362	1,125	13,108	3	7	37	521	Prachin Buri
พระนครศรีอยุธยา	74	262	2,504	47,968	62	171	1,820	40,399	32	91	684	23,990	Phra Nakhon Si Ayutthaya

ตารางที่ 8.2 (ต่อ)  
TABLE 8.2 (CONTD.)

จังหวัด	สถานประกอบกิจการ ที่มีการแจ้งหยุดกิจการชั่วคราว Establishment that has a notice of temporary suspension of business				แจ้งหยุดกิจการชั่วคราวบางส่วน Notice to temporarily suspend the business in part				แจ้งหยุดกิจการชั่วคราวทั้งหมด Notice to temporarily suspend the business in whole				Province
	แห่ง Est.	ครั้ง Times	วัน Duration Days	ลูกจ้างเกี่ยวข้อง Employees involved	แห่ง Est.	ครั้ง Times	วัน Duration Days	ลูกจ้างเกี่ยวข้อง Employees involved	แห่ง Est.	ครั้ง Times	วัน Duration Days	ลูกจ้างเกี่ยวข้อง Employees involved	
ระยอง	125	361	3,461	38,797	78	177	1,718	15,990	82	184	1,743	30,398	Rayong
ราชบุรี	6	15	335	1,028	1	1	31	59	6	14	304	1,028	Ratchaburi
ลพบุรี	1	2	2	206	1	2	2	206	-	-	-	-	Lop Buri
สระบุรี	23	68	1,258	6,693	14	38	897	4,368	13	30	361	5,005	Saraburi
สิงห์บุรี	2	2	196	154	1	1	15	109	1	1	181	45	Sing Buri
สุพรรณบุรี	3	3	90	164	3	3	90	164	-	-	-	-	Suphan Buri
อ่างทอง	2	3	53	797	2	3	53	797	-	-	-	-	Ang Thong
<b>ภาคเหนือ</b>	<b>47</b>	<b>152</b>	<b>2,229</b>	<b>18,418</b>	<b>39</b>	<b>108</b>	<b>1,795</b>	<b>15,479</b>	<b>15</b>	<b>44</b>	<b>434</b>	<b>8,125</b>	<b>Northern</b>
กำแพงเพชร	7	8	66	618	7	8	66	618	-	-	-	-	Kamphaeng Phet
เชียงใหม่	8	17	158	1,397	7	15	142	1,391	2	2	16	910	Chiang Mai
ตาก	3	7	103	927	1	4	93	194	2	3	10	733	Tak
นครสวรรค์	1	1	22	1,222	-	-	-	-	1	1	22	1,222	Nakhon Sawan
พิษณุโลก	2	4	102	3,988	1	2	59	3,717	2	2	43	3,988	Phitsanulok
ลำปาง	1	1	70	53	1	1	70	53	-	-	-	-	Lampang
ลำพูน	24	113	1,646	10,199	22	78	1,365	9,506	7	35	281	1,258	Lamphun

ตารางที่ 8.2 (ต่อ)  
TABLE 8.2 (CONTD.)

จังหวัด	สถานประกอบกิจการ ที่มีการแจ้งหยุดกิจการชั่วคราว Establishment that has a notice of temporary suspension of business				แจ้งหยุดกิจการชั่วคราวบางส่วน Notice to temporarily suspend the business in part				แจ้งหยุดกิจการชั่วคราวทั้งหมด Notice to temporarily suspend the business in whole				Province
	แห่ง Est.	ครั้ง Times	วัน Duration Days	ลูกจ้างเกี่ยวข้อง Employees involved	แห่ง Est.	ครั้ง Times	วัน Duration Days	ลูกจ้างเกี่ยวข้อง Employees involved	แห่ง Est.	ครั้ง Times	วัน Duration Days	ลูกจ้างเกี่ยวข้อง Employees involved	
สุโขทัย	1	1	62	14	-	-	-	-	1	1	62	14	Sukhothai
ภาคตะวันออกเฉียงเหนือ	29	176	1,380	6,636	24	156	1,286	6,259	10	20	94	874	Northeastern
ขอนแก่น	6	26	210	2,935	6	26	210	2,935	-	-	-	-	Khon Kaen
ชัยภูมิ	1	2	254	700	1	2	254	700	-	-	-	-	Chaiyaphum
นครราชสีมา	20	146	883	2,925	15	126	789	2,548	10	20	94	874	Nakhon Ratchasima
ร้อยเอ็ด	2	2	33	76	2	2	33	76	-	-	-	-	Roi Ed
ภาคใต้	17	39	1,178	10,874	16	38	997	10,859	1	1	181	15	Southern
ตรัง	1	9	45	210	1	9	45	210	-	-	-	-	Trang
นครศรีธรรมราช	2	4	225	782	2	4	225	782	-	-	-	-	Nakhon Si Thammarat
สงขลา	12	21	698	9,719	11	20	517	9,704	1	1	181	15	Songkhla
สุราษฎร์ธานี	2	5	210	163	2	5	210	163	-	-	-	-	Surat Thani

หมายเหตุ : ผลรวมของจำนวนสถานประกอบกิจการและจำนวนลูกจ้างไม่ซ้ำ

Note : Sum of non-double count of establishments and employees.

ที่มา : สำนักพัฒนามาตรฐานแรงงาน กรมสวัสดิการและคุ้มครองแรงงาน

Source : Labour Standard Development Bureau, Department of Labour Protection and Welfare.

ตารางที่ 8.3 การแจ้งหยุดกิจการชั่วคราวตามมาตรา 75 แห่งพระราชบัญญัติคุ้มครองแรงงาน พ.ศ. 2541 ทั่วประเทศตามขนาดสถานประกอบการ พ.ศ. 2566

TABLE 8.3 NOTIFICATION OF TEMPORARY SUSPENSION OF BUSINESS UNDER SECTION 75 OF THE LABOUR PROTECTION ACT B.E. 2541 IN THE WHOLE KINGDOM BY SIZE OF ESTABLISHMENT, 2023

ขนาดสถานประกอบการ Size of Establishment (Employees)	สถานประกอบการที่มีการ ที่มีการแจ้งหยุดกิจการชั่วคราว Establishment that has a notice of temporary suspension of business				แจ้งหยุดกิจการชั่วคราวบางส่วน Notice to temporarily suspend the business in part				แจ้งหยุดกิจการชั่วคราวทั้งหมด แจ้งหยุดกิจการชั่วคราวทั้งหมด Notice to temporarily suspend the business in whole			
	แห่ง Est.	ครั้ง Times	วัน Duration Days	ลูกจ้างเกี่ยวข้อง Employees involved	แห่ง Est.	ครั้ง Times	วัน Duration Days	ลูกจ้างเกี่ยวข้อง Employees involved	แห่ง Est.	ครั้ง Times	วัน Duration Days	ลูกจ้างเกี่ยวข้อง Employees involved
รวม (Total)	656	3,049	31,564	312,938	518	2,251	23,831	263,705	267	798	7,733	101,085
1 - 4 คน	11	14	557	27	4	5	357	12	7	9	200	13
5 - 9 คน	20	66	946	164	8	50	290	74	12	16	655	78
10 - 19 คน	29	84	1,454	456	18	44	624	245	18	40	829	271
20 - 49 คน	67	272	3,419	2,547	49	146	2,080	1,714	38	126	1,337	1,325
50 - 99 คน	100	325	4,026	7,163	68	210	2,531	4,471	46	115	1,494	3,166
100 - 299 คน	191	1,090	8,546	33,807	158	782	6,389	26,369	80	307	2,156	13,009
300 - 499 คน	81	357	2,745	31,825	71	277	2,313	25,393	27	80	433	10,207
500 - 999 คน	79	307	3,024	50,400	71	266	2,683	43,007	21	41	342	14,956
1,000 คนขึ้นไป	78	534	6,847	186,549	71	471	6,564	162,420	18	64	287	58,060

หมายเหตุ : ผลรวมของจำนวนสถานประกอบการและจำนวนลูกจ้างไม่มีซ้ำ

Note : Sum of non-double count of establishments and employees.

ที่มา : สำนักพัฒนามาตรฐานแรงงาน กรมสวัสดิการและคุ้มครองแรงงาน

Source : Labour Standard Development Bureau, Department of Labour Protection and Welfare.



ตารางที่ 8.4 การแจ้งหยุดกิจการชั่วคราวตามมาตรา 75 แห่งพระราชบัญญัติคุ้มครองแรงงาน พ.ศ. 2541 ที่ว่าราชอาณาจักร จำแนกตามอุตสาหกรรม พ.ศ. 2566  
 TABLE 8.4 NOTIFICATION OF TEMPORARY SUSPENSION OF BUSINESS UNDER SECTION 75 OF THE LABOUR PROTECTION ACT B.E. 2541  
 IN THE WHOLE KINGDOM BY INDUSTRY, 2023

อุตสาหกรรม	สถานประกอบการที่มีการ ที่มีการแจ้งหยุดกิจการชั่วคราว Establishment that has a notice of temporary suspension of business				แจ้งหยุดกิจการชั่วคราวบางส่วน Notice to temporarily suspend the business in part				แจ้งหยุดกิจการชั่วคราวทั้งหมด Notice of temporary suspension of all businesses			
	แห่ง Est.	ครั้ง Times	วัน Duration Days	ลูกจ้างเกี่ยวข้อง Employees involved	แห่ง Est.	ครั้ง Times	วัน Duration Days	ลูกจ้างเกี่ยวข้อง Employees involved	แห่ง Est.	ครั้ง Times	วัน Duration Days	ลูกจ้างเกี่ยวข้อง Employees involved
<b>รวม (Total)</b>	<b>656</b>	<b>3,049</b>	<b>31,564</b>	<b>312,938</b>	<b>518</b>	<b>2,251</b>	<b>23,831</b>	<b>263,705</b>	<b>267</b>	<b>798</b>	<b>7,733</b>	<b>101,085</b>
เกษตรกรรม การป่าไม้ และการประมง Agriculture, forestry and fishing	-	-	-	-	-	-	-	-	-	-	-	-
การทำเหมืองแร่และเหมืองหิน Mining and quarrying	-	-	-	-	-	-	-	-	-	-	-	-
การผลิต Manufacturing	524	2,657	26,745	291,440	423	2,013	20,977	244,335	212	644	5,768	95,951
ไฟฟ้า ก๊าซ ไอน้ำ และระบบการปรับอากาศ Electricity, gas, steam and air conditioning supply	2	2	195	19	1	1	14	4	1	1	181	15
การจัดหาน้ำ การจัดการน้ำเสียและของเสีย รวมถึงกิจกรรมที่เกี่ยวข้อง Water supply; sewerage; waste management and remediation activities	1	1	28	5	-	-	-	-	1	1	28	5
การก่อสร้าง Construction	7	10	329	930	4	6	75	893	4	4	254	558
การขายส่งและการขายปลีก การซ่อมแซมยานยนต์ และจักรยานยนต์ Wholesale and retail trade; repair of motor vehicles and motorcycles	26	110	1,575	3,600	17	56	733	2,728	13	54	842	2,151



ตารางที่ 8.4 (ต่อ)  
TABLE 8.4 (CONTD.)

อุตสาหกรรม	สถานประกอบการที่มีการ ที่มีการแจ้งหยุดกิจการชั่วคราว Establishment that has a notice of temporary suspension of business				แจ้งหยุดกิจการชั่วคราวบางส่วน Notice to temporarily stop some businesses				แจ้งหยุดกิจการชั่วคราวทั้งหมด Notice of temporary suspension of all businesses			
	แห่ง Est.	ครั้ง Times	วัน Duration	ลูกจ้างเกี่ยวข้อง Employees involved	แห่ง Est.	ครั้ง Times	วัน Duration	ลูกจ้างเกี่ยวข้อง Employees involved	แห่ง Est.	ครั้ง Times	วัน Duration	ลูกจ้างเกี่ยวข้อง Employees involved
กิจกรรมด้านสุขภาพและงานสังคมสงเคราะห์ Human health and social work activities ศิลปะ ความบันเทิงและนันทนาการ Arts, entertainment and recreation กิจกรรมการบริการด้านอื่น ๆ Other service activities	-	-	-	-	-	-	-	-	-	-	-	-
กิจกรรมการจ้างงานในครัวเรือนส่วนบุคคล กิจกรรม การผลิตสินค้า และบริการที่สร้างขึ้นเองเพื่อใช้ในครัวเรือน ซึ่งไม่สามารถจำหน่ายกิจกรรม ได้อย่างชัดเจน Activities of households as employers; undifferentiated goods- and service-producing activities of households for own use	14	38	303	4,743	13	27	288	4,694	3	11	15	205
กิจกรรมขององค์การแรงงานระหว่างประเทศและภาคีสมาชิก Activities of extraterritorial organizations and bodies	1	1	1	2	-	-	-	-	1	1	1	2

หมายเหตุ : ผลรวมของจำนวนสถานประกอบการและจำนวนลูกจ้างไม่นับซ้ำ

Note : Sum of non-double count of establishments and employees.

ที่มา : สำนักพัฒนามาตรฐานแรงงาน กรมสวัสดิการและคุ้มครองแรงงาน

Source : Labour Standard Development Bureau, Department of Labour Protection and Welfare.

ตารางที่ 8.5 การแจ้งหยุดกิจการชั่วคราวตามมาตรา 75 แห่งพระราชบัญญัติคุ้มครองแรงงาน พ.ศ. 2541 ที่ว่าราชอาณาจักร จำแนกตามสาเหตุ พ.ศ. 2566  
 TABLE 8.5 NOTIFICATION OF TEMPORARY SUSPENSION OF BUSINESS UNDER SECTION 75 OF THE LABOUR PROTECTION ACT B.E. 2541  
 IN THE WHOLE KINGDOM BY CAUSE, 2023

สาเหตุ ของการแจ้งหยุดกิจการชั่วคราว	สถานประกอบการ ที่มีการแจ้งหยุดกิจการชั่วคราว Establishment that has a notice of temporary suspension of business				แจ้งหยุดกิจการชั่วคราวบางส่วน Notice to temporarily suspend the business in part				แจ้งหยุดกิจการชั่วคราวทั้งหมด Notice of temporary suspension of all businesses				Cause of notification of temporary suspension of business
	แห่ง Est.	ครั้ง Times	วัน Duration Days	ลูกจ้างเกี่ยวข้อง Employees involved	แห่ง Est.	ครั้ง Times	วัน Duration Days	ลูกจ้างเกี่ยวข้อง Employees involved	แห่ง Est.	ครั้ง Times	วัน Duration Days	ลูกจ้างเกี่ยวข้อง Employees involved	
<b>กรณีจำเป็น</b>	<b>รวม</b>												<b>Total</b>
ลูกค้ายกเลิกคำสั่งซื้อจำนวนมาก	656	3,049	31,564	312,938	518	2,251	23,831	263,705	267	798	7,733	101,085	Case of necessary
ขาดทุนสะสมจำนวนมาก	325	1,391	10,396	145,611	250	1,039	7,452	119,781	138	352	2,944	58,793	The customer canceled a large number of orders
และไม่มีความเสี่ยงจากลูกค้าตามปกติ	135	422	5,485	36,824	106	308	3,751	24,874	57	114	1,734	18,266	Huge cumulative losses and no normal customer orders
ขาดทุนสะสมจนต้องปรับปรุง ฟื้นฟูกิจการ	5	5	295	842	4	4	114	827	1	1	181	15	Accumulated losses and need to improve the rehabilitation
ปรับปรุงกระบวนการผลิต หรือซ่อมแซมเครื่องจักร	40	87	835	12,562	33	62	622	9,911	11	25	213	3,212	Improve the production process or repair the machine
ขาดแคลนวัตถุดิบ	41	133	1,739	23,180	35	113	1,687	19,544	9	20	52	4,354	Shortage of Raw Material
ภัยธรรมชาติที่ไม่สามารถ ประกอบกิจการได้ตามปกติ	2	2	194	130	2	2	194	130	-	-	-	-	Natural disasters that make it impossible to operate normally
เพลิงไหม้โดยมีระบบป้องกันอัตโนมัติ ตามที่กฎหมายกำหนดไว้แล้ว	-	-	-	-	-	-	-	-	-	-	-	-	Fire with a fire protection system as required by law
สิ้นสุดฤดูกาลผลิต	-	-	-	-	-	-	-	-	-	-	-	-	End of production season
อื่น ๆ	228	940	11,718	92,698	159	657	9,279	64,267	97	283	2,439	39,397	Other

ตารางที่ 8.5 (ต่อ)

TABLE 8.5 (CONTD.)

สาเหตุ ของการแจ้งหยุดกิจการชั่วคราว	สถานประกอบการที่มีการ ที่มีการแจ้งหยุดกิจการชั่วคราว temporary suspension of business				แจ้งหยุดกิจการชั่วคราวบางส่วน Notice to temporarily suspend the business in part				แจ้งหยุดกิจการชั่วคราวทั้งหมด Notice of temporary suspension of all businesses				Cause of notification of temporary suspension of business	
	แห่ง Est.	ครั้ง Times	วัน Duration Days	ลูกจ้างเกี่ยวข้อง Employees involved	แห่ง Est.	ครั้ง Times	วัน Duration Days	ลูกจ้างเกี่ยวข้อง Employees involved	แห่ง Est.	ครั้ง Times	วัน Duration Days	ลูกจ้างเกี่ยวข้อง Employees involved		
กรณีเหตุสุดวิสัย การระบาดของโรคติดต่ออันตราย ตามกฎหมายว่าด้วยโรคติดต่อ อัคคีภัย อุทกภัย วาตภัย อุทกภัย ธรณีพิบัติภัย และภัยอื่น ๆ อันเกิด จากธรรมชาติ ที่ทำให้ไม่สามารถ ประกอบกิจการได้ตามปกติ อื่น ๆ	-	-	-	-	-	-	-	-	-	-	-	-	-	Case of force majeure Outbreak of Dangerous Communicable Diseases under the Communicable Disease Act Fire, hurricane, flood, landslide and other natural disasters that made it unable to operate normally Other
	12	69	902	33,838	10	66	732	33,658	2	3	170	180		

หมายเหตุ 1. ผลรวมของจำนวนสถานประกอบการและจำนวนลูกจ้างไม่นับซ้ำ

2. สถานประกอบการที่มีการแจ้งหยุดกิจการชั่วคราวมากกว่า 1 ครั้ง และอาจมีการแจ้งหยุดกิจการชั่วคราวทั้งสองรูปแบบ

Note 1. Sum of non-double count of establishments and employees.

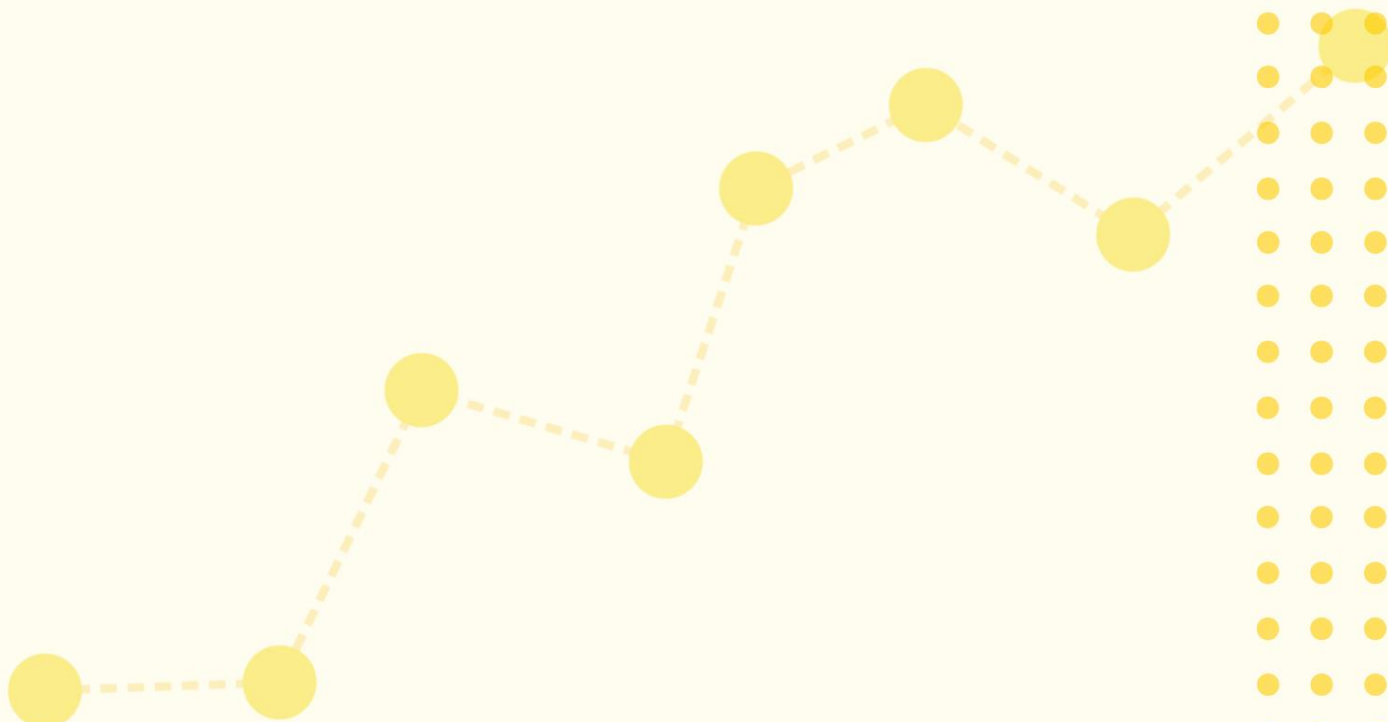
2. An establishment has more than one notice of suspension of business, and both forms of business may be suspended.

ที่มา : สำนักพัฒนามาตรฐานแรงงาน กรมสวัสดิการและคุ้มครองแรงงาน

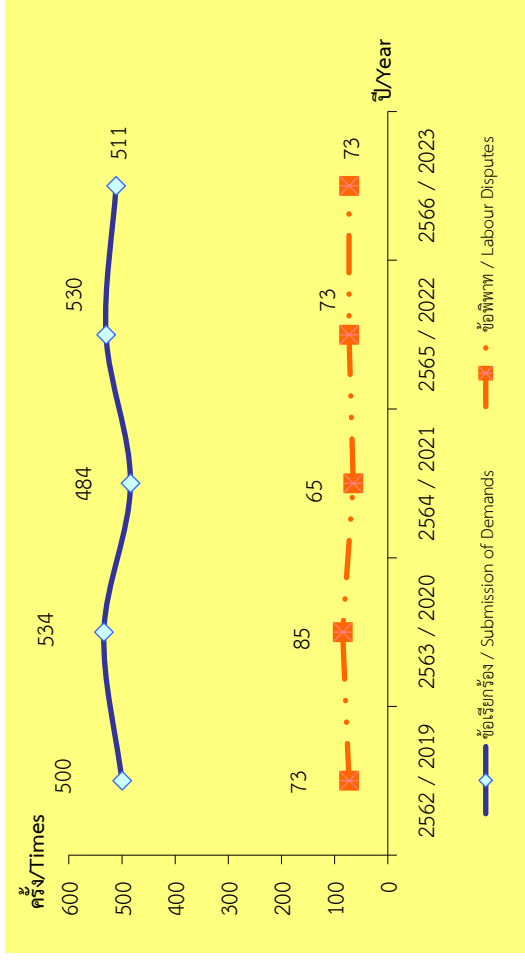
Source : Labour Standard Development Bureau, Department of Labour Protection and Welfare.

บทที่  
CHAPTER  
9

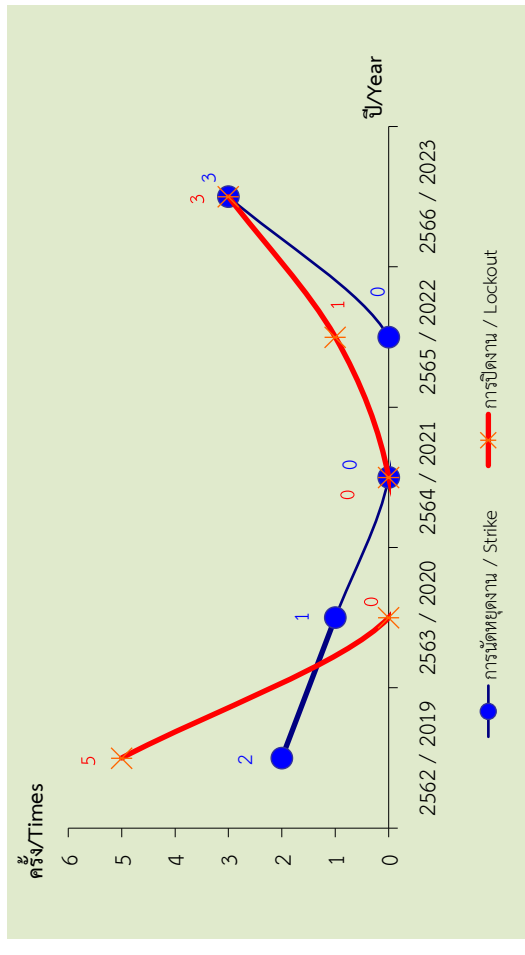
การส่งเสริมแรงงานสัมพันธ์  
LABOUR RELATIONS1



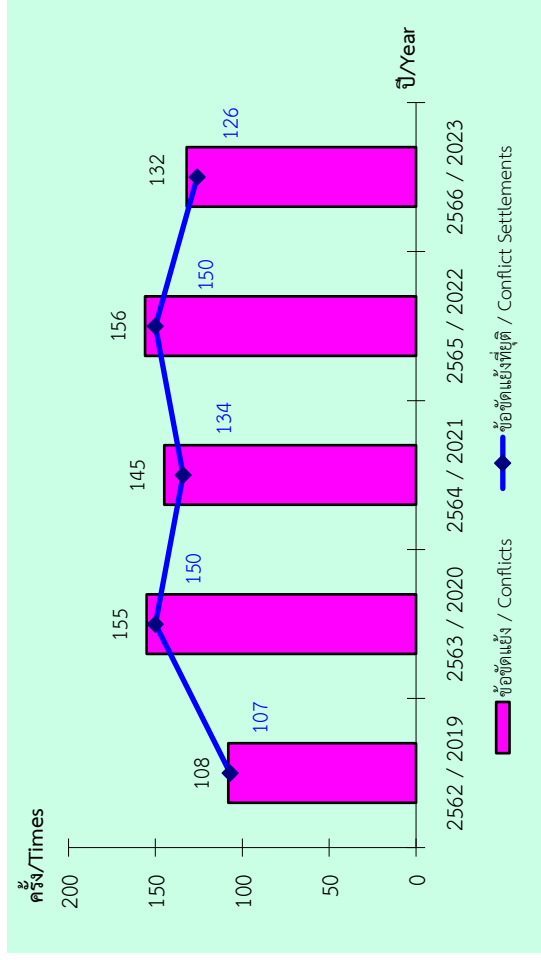
แผนภูมิที่ 10 การแจ้งข้อเรียกร้องและข้อพิพาทแรงงาน พ.ศ. 2562 - 2566  
 CHART 10 SUBMISSION OF DEMANDS AND LABOUR DISPUTES, 2019 - 2023



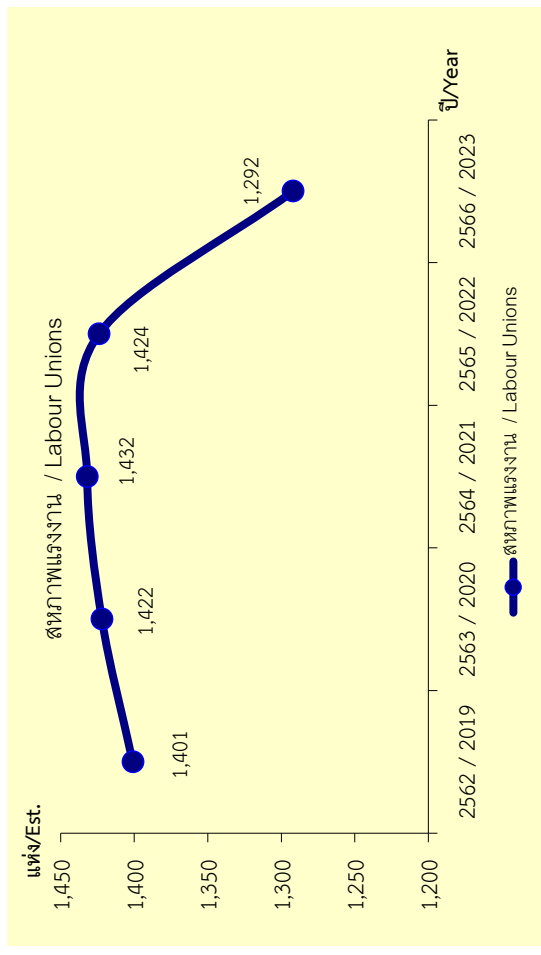
แผนภูมิที่ 11 การนัดหยุดงานและการปิดงานอันเนื่องมาจากการเกิดข้อพิพาทแรงงาน พ.ศ. 2562 - 2566  
 CHART 11 STRIKE AND LOCKOUT CAUSED BY LABOUR DISPUTES, 2019 - 2023



แผนภูมิที่ 12 จำนวนข้อขัดแย้งและข้อขัดแย้งที่ยุติ พ.ศ. 2562 - 2566  
 CHART 12 NUMBER OF CONFLICTS AND CONFLICT SETTLEMENTS, 2019 - 2023



แผนภูมิที่ 13 จำนวนสหภาพแรงงาน (กิจการเอกชน) พ.ศ. 2562 - 2566  
 CHART 13 NUMBER OF LABOUR UNIONS (PRIVATE ENTERPRISE), 2019 - 2023



ตารางที่ 9.1 การแจ้งข้อเรียกร้องทั่วราชอาณาจักร จำแนกตามเดือนและลักษณะสถานประกอบการ พ.ศ. 2564 - 2566

TABLE 9.1 SUBMISSION OF DEMANDS IN THE WHOLE KINGDOM BY MONTH AND TYPE OF ESTABLISHMENTS, 2021 - 2023

พ.ศ./เดือน Year/Month	ลักษณะสถานประกอบการ Type of Establishments											
	รวม Total			เอกชน (Private Enterprise)						รัฐวิสาหกิจ State Enterprise		
				กิจการทั่วไป			กิจการตาม ม.23					
	แห่ง Est.	ครั้ง Times	ลูกจ้างเกี่ยวข้อง Employees involved	แห่ง Est.	ครั้ง Times	ลูกจ้างเกี่ยวข้อง Employees involved	แห่ง Est.	ครั้ง Times	ลูกจ้างเกี่ยวข้อง Employees involved	แห่ง Est.	ครั้ง Times	ลูกจ้างเกี่ยวข้อง Employees involved
2564 2021	431	484	368,107	414	465	353,776	13	14	7,008	4	5	7,323
2565 2022	471	530	420,120	455	514	398,278	13	13	3,139	3	3	18,703
2566 2023	458	511	375,304	442	495	364,591	12	12	2,896	4	4	7,817
มกราคม January	17	17	14,213	15	15	7,404	1	1	371	1	1	6,438
กุมภาพันธ์ February	29	31	20,333	27	29	19,800	2	2	533	-	-	-
มีนาคม March	90(3*)	98	85,054	85(3*)	93	83,002	3	3	681	2	2	1,371
เมษายน April	8	8	1,548	8	8	1,548	-	-	-	-	-	-
พฤษภาคม May	13	16	14,609	13	16	14,609	-	-	-	-	-	-
มิถุนายน June	9	10	7,683	8	9	7,675	-	-	-	1	1	8
กรกฎาคม July	11(2*)	11	28,619	11(2*)	11	28,619	-	-	-	-	-	-
สิงหาคม August	15(1*)	17	7,608	14(1*)	16	7,521	1	1	87	-	-	-
กันยายน September	35(1*)	38	32,089	35(1*)	38	32,089	-	-	-	-	-	-
ตุลาคม October	114(1*)	116	71,652	112(1*)	114	70,904	2	2	748	-	-	-
พฤศจิกายน November	101(6*)	111	80,171	98(6*)	108	79,695	3	3	476	-	-	-
ธันวาคม December	34(4*)	38	11,725	34(4*)	38	11,725	-	-	-	-	-	-

หมายเหตุ : \* ไม่นำมาสะสมเป็นยอดรวม เนื่องจากแห่งซ้ำกับเดือนก่อนหน้า

Note : \* Exclude from total number due to overlapping of previous-month data. (Est.)

ที่มา : กองนโยบายและแผนงาน กรมสวัสดิการและคุ้มครองแรงงาน

Source : Policy and Planning Division, Department of Labour Protection and Welfare.



ตารางที่ 9.2 การแจ้งข้อเรียกร้องทั่วราชอาณาจักร จำแนกตามจังหวัดและลักษณะสถานประกอบการ พ.ศ. 2566

TABLE 9.2 SUBMISSION OF DEMANDS IN THE WHOLE KINGDOM BY PROVINCE AND TYPE OF ESTABLISHMENTS, 2023

จังหวัด Province	ลักษณะสถานประกอบการ Type of Establishments											
	รวม Total			กิจการทั่วไป General undertakings			กิจการตาม ม.23 Undertakings under sec. 23			รัฐวิสาหกิจ State Enterprise		
	แห่ง Est.	ครั้ง Times	ลูกจ้างเกี่ยวข้อง Employees involved	แห่ง Est.	ครั้ง Times	ลูกจ้างเกี่ยวข้อง Employees involved	แห่ง Est.	ครั้ง Times	ลูกจ้างเกี่ยวข้อง Employees involved	แห่ง Est.	ครั้ง Times	ลูกจ้างเกี่ยวข้อง Employees involved
ทั่วราชอาณาจักร Whole Kingdom	458	511	375,304	442	495	364,591	12	12	2,896	4	4	7,817
กรุงเทพมหานคร Bangkok Metropolis	32	35	42,268	27	30	34,084	1	1	367	4	4	7,817
รวมภูมิภาค Total Regions	426	476	333,036	415	465	330,507	11	11	2,529	-	-	-
5 จังหวัดรอบ กรุงเทพมหานคร Metropolitan Area (Except BKK.)	123	144	110,663	119	140	109,791	4	4	872	-	-	-
นครปฐม Nakhon Pathom	1	1	1,218	1	1	1,218	-	-	-	-	-	-
ปทุมธานี Pathum Thani	20	25	16,839	20	25	16,839	-	-	-	-	-	-
สมุทรปราการ Samut Prakan	102	118	92,606	98	114	91,734	4	4	872	-	-	-
ภาคกลาง Central	292	320	216,212	287	315	215,013	5	5	1,199	-	-	-
ฉะเชิงเทรา Chachoengsao	39	45	29,349	39	45	29,349	-	-	-	-	-	-
ชลบุรี Chon Buri	116	125	83,720	114	123	83,165	2	2	555	-	-	-
ปราจีนบุรี Prachin Buri	10	10	7,226	10	10	7,226	-	-	-	-	-	-
พระนครศรีอยุธยา Phra Nakhon Si Ayutthaya	24	28	19,276	23	27	18,972	1	1	304	-	-	-
ระยอง Rayong	95	103	73,327	93	101	72,987	2	2	340	-	-	-
สระบุรี Saraburi	7	8	3,111	7	8	3,111	-	-	-	-	-	-
อ่างทอง Ang Thong	1	1	203	1	1	203	-	-	-	-	-	-
ภาคเหนือ Northern	2	2	417	1	1	46	1	1	371	-	-	-
ตาก Tak	2	2	417	1	1	46	1	1	371	-	-	-

ตารางที่ 9.2 (ต่อ)  
TABLE 9.2 (CONTD.)

จังหวัด Province	ลักษณะสถานประกอบการ Type of Establishments											
	รวม Total			เอกชน Private Enterprise			กิจการตาม ม.23 Activity by Act. No.23			รัฐวิสาหกิจ State Enterprise		
	แห่ง Est.	ครั้ง Times	ลูกจ้างเกี่ยวข้อง Employees involved	แห่ง Est.	ครั้ง Times	ลูกจ้างเกี่ยวข้อง Employees involved	แห่ง Est.	ครั้ง Times	ลูกจ้างเกี่ยวข้อง Employees Involved	แห่ง Est.	ครั้ง Times	ลูกจ้างเกี่ยวข้อง Employees involved
ภาคตะวันออกเฉียงเหนือ Northeastern	4	4	1,917	3	3	1,830	1	1	87	-	-	-
ขอนแก่น Khon Kaen	2	2	174	1	1	87	1	1	87	-	-	-
นครราชสีมา Nakhon Ratchasima	1	1	1,370	1	1	1370	-	-	-	-	-	-
บุรีรัมย์ Buri Ram	1	1	373	1	1	373	-	-	-	-	-	-
ภาคใต้ Southern	5	6	3,827	5	6	3,827	-	-	-	-	-	-
ภูเก็ต Phuket	4	5	3,565	4	5	3,565	-	-	-	-	-	-
สงขลา Songkhla	1	1	262	1	1	262	-	-	-	-	-	-

หมายเหตุ : จังหวัดที่ไม่มีรายชื่อในที่นี้แสดงว่าไม่มีข้อมูลการแจ้งข้อเรียกร้อง

Note : The disappeared provinces in this table means no submission of demands occurred.

ที่มา : กองนโยบายและแผนงาน กรมสวัสดิการและคุ้มครองแรงงาน

Source : Policy and Planning Division, Department of Labour Protection and Welfare.

ตารางที่ 9.3 การพิพาทแรงงาน การนัดหยุดงาน และการปิดงานทั่วราชอาณาจักร จำแนกตามเดือน พ.ศ. 2564 - 2566

TABLE 9.3 LABOUR DISPUTES, STRIKE AND LOCKOUT IN THE WHOLE KINGDOM BY MONTH, 2021 - 2023

พ.ศ./เดือน Year/Month	การพิพาทแรงงาน Labour Disputes			การนัดหยุดงาน Strike				การปิดงาน Lockout			
	แห่ง Est.	ครั้ง Times	ลูกจ้าง เกี่ยวข้อง Employees involved	ครั้ง Times	ลูกจ้าง เกี่ยวข้อง Employees involved	วันหยุด งาน Duration	วันทำงาน ที่สูญเสีย Mandays Lost	ครั้ง Times	ลูกจ้าง เกี่ยวข้อง Employees involved	วันหยุด งาน Duration	วันทำงาน ที่สูญเสีย Mandays Lost
2564 2021	56	65	44,035	-	-	-	-	-	-	-	-
2565 2022	63	73	69,239	-	-	-	-	1	459	7	3,213
2566 2023	64	73	63,791	3	1,386	35	17,330	3	62	41	854
มกราคม January	4	4	7,166	2	944	22	11,584	1	21	9	189
กุมภาพันธ์ February	4	4	4,343	-	-	-	-	1	21	25	525
มีนาคม March	2	2	4,561	-	-	-	-	1	20	7	140
เมษายน April	4	4	2,099	-	-	-	-	-	-	-	-
พฤษภาคม May	2(1*)	3	4,448	-	-	-	-	-	-	-	-
มิถุนายน June	3	5	4,769	-	-	-	-	-	-	-	-
กรกฎาคม July	1	1	830	-	-	-	-	-	-	-	-
สิงหาคม August	3	3	1,549	-	-	-	-	-	-	-	-
กันยายน September	4	4	3,564	-	-	-	-	-	-	-	-
ตุลาคม October	2	2	653	-	-	-	-	-	-	-	-
พฤศจิกายน November	20(1*)	23	13,598	-	-	-	-	-	-	-	-
ธันวาคม December	17	18	16,211	1	442	13	5,746	-	-	-	-

หมายเหตุ : \* ไม่นำมาสะสมเป็นยอดรวม เนื่องจากแห่งซ้ำกับเดือนก่อนหน้า

Note : \* Exclude from total number due to overlapping of previous-month data. (Est.)

ที่มา : กองนโยบายและแผนงาน กรมสวัสดิการและคุ้มครองแรงงาน

Source : Policy and Planning Division, Department of Labour Protection and Welfare.



ตารางที่ 9.4 (ต่อ)  
TABLE 9.4 (CONTD.)

จังหวัด Province	การพิพาทแรงงาน Labour Disputes			การนัดหยุดงาน Strike				การปิดงาน Lockout			
	แห่ง Est.	ครั้ง Times	ลูกจ้าง เกี่ยวข้อง Employees involved	ครั้ง Times	ลูกจ้าง เกี่ยวข้อง Employees involved	วันหยุด งาน Duration	วันทำงาน ที่สูญเสีย Mandays Lost	ครั้ง Times	ลูกจ้าง เกี่ยวข้อง Employees involved	วันหยุด งาน Duration	วันทำงาน ที่สูญเสีย Mandays Lost
ภาคเหนือ Northern	2	2	417	-	-	-	-	-	-	-	-
ตาก Tak	2	2	417	-	-	-	-	-	-	-	-
ภาคตะวันออกเฉียงเหนือ Northeastern	1	1	87	-	-	-	-	-	-	-	-
ขอนแก่น Khon Kaen	1	1	87	-	-	-	-	-	-	-	-

หมายเหตุ : จังหวัดที่ไม่มีรายชื่อในที่นี้แสดงว่าไม่มีข้อมูลการพิพาทแรงงาน

Note : The disappeared provinces in this table means no labour disputes occurred.

ที่มา : กองนโยบายและแผนงาน กรมสวัสดิการและคุ้มครองแรงงาน

Source : Policy and Planning Division, Department of Labour Protection and Welfare.



ตารางที่ 9.5 (ต่อ)

TABLE 9.5 (CONTD.)

อุตสาหกรรม Industry	การพิพาทแรงงาน Labour Disputes			การนัดหยุดงาน Strike				การปิดงาน Lockout			
	แห่ง Est.	ครั้ง Times	ลูกจ้าง เกี่ยวข้องกับ Employees involved	ครั้ง Times	ลูกจ้าง เกี่ยวข้องกับ Employees involved	วันหยุด งาน Duration	วันทำงาน ที่สูญเสีย Mandays Lost	ครั้ง Times	ลูกจ้าง เกี่ยวข้องกับ Employees involved	วันหยุด งาน Duration	วันทำงาน ที่สูญเสีย Mandays Lost
	กิจกรรมวิชาชีพ วิทยาศาสตร์ และกิจกรรมทางวิชาการ Professional, scientific and technical activities	1	1	236	-	-	-	-	-	-	-
กิจกรรมการบริหารและบริการสนับสนุน Administrative and support service activities	-	-	-	-	-	-	-	-	-	-	-
การบริหารราชการ การป้องกันประเทศ และการประกันสังคมภาคบังคับ Public administration and defence; compulsory social	-	-	-	-	-	-	-	-	-	-	-
การศึกษา Education	-	-	-	-	-	-	-	-	-	-	-
กิจกรรมด้านสุขภาพและงานสังคมสงเคราะห์ Human health and social work activities	-	-	-	-	-	-	-	-	-	-	-
ศิลปะ ความบันเทิงและนันทนาการ Arts, entertainment and recreation	-	-	-	-	-	-	-	-	-	-	-
กิจกรรมการบริการด้านอื่น ๆ Other service activities	-	-	-	-	-	-	-	-	-	-	-
กิจกรรมการจ้างงานในครัวเรือน Activities of households as employers; undifferentiated goods- and service-producing activities of households for own use	-	-	-	-	-	-	-	-	-	-	-
กิจกรรมการผลิตสินค้าและบริการที่ทำขึ้นเอง เพื่อใช้ในครัวเรือน ซึ่งไม่สามารถจำแนกกิจกรรม ได้อย่างชัดเจน	-	-	-	-	-	-	-	-	-	-	-
กิจกรรมขององค์กรระหว่างประเทศ และภาคีสมาชิก Activities of extraterritorial organizations and bodies	-	-	-	-	-	-	-	-	-	-	-

ที่มา : กองนโยบายและแผนงาน กรมสวัสดิการและคุ้มครองแรงงาน

Source : Policy and Planning Division, Department of Labour Protection and Welfare.





ตารางที่ 9.6 (ต่อ)  
TABLE 9.6 (CONTD.)

อุตสาหกรรม Industry	รวมข้อพิพาท Total Disputes		รวมข้อ เรียกร้อง Total Demands	ประเภทข้อเรียกร้อง Type of Demands						
	แห่ง Est.	ครั้ง Times		เงื่อนไข	วันและ	ค่าจ้าง	สวัสดิการ	การเลิกจ้าง	การร้องทุกข์	อื่น ๆ
				การจ้าง Employment Condition	เวลาทำงาน Working Day & Times	Wage	Welfare	Retrenchment	Grievances	Others
กิจกรรมวิชาชีพ วิทยาศาสตร์ และกิจกรรมทางวิชาการ Professional, scientific and technical activities	1	1	2	-	-	1	1	-	-	-
กิจกรรมการบริหารและบริการสนับสนุน Administrative and support service activities	-	-	-	-	-	-	-	-	-	-
การบริหารราชการ การป้องกันประเทศ และการประกันสังคมภาคบังคับ Public administration and defence; compulsory social	-	-	-	-	-	-	-	-	-	-
การศึกษา Education	-	-	-	-	-	-	-	-	-	-
กิจกรรมด้านสุขภาพและงานสังคมสงเคราะห์ Human health and social work activities	-	-	-	-	-	-	-	-	-	-
ศิลปะ ความบันเทิงและนันทนาการ Arts, entertainment and recreation	-	-	-	-	-	-	-	-	-	-
กิจกรรมการบริการด้านอื่น ๆ Other service activities	-	-	-	-	-	-	-	-	-	-
กิจกรรมการจ้างงานในครัวเรือน Activities of households as employers; undifferentiated goods- and service-producing activities of households for own use	-	-	-	-	-	-	-	-	-	-
กิจกรรมขององค์กรระหว่างประเทศ และภาคีสมาชิก Activities of extraterritorial organizations and bodies	-	-	-	-	-	-	-	-	-	-

ที่มา : กองนโยบายและแผนงาน กรมสวัสดิการและคุ้มครองแรงงาน

Source : Policy and Planning Division, Department of Labour Protection and Welfare.

ตารางที่ 9.7 การชี้ขาดข้อพิพาทแรงงานทั่วราชอาณาจักร จำนวนตามเดือนและประเภทการชี้ขาด พ.ศ. 2564 - 2566  
TABLE 9.7 ORDERS OF THE LABOUR RELATIONS COMMISSION ON UNSETTLED LABOUR DISPUTES IN THE WHOLE KINGDOM BY MONTH AND TYPE OF LABOUR DISPUTES, 2021 - 2023

พ.ศ./เดือน Year/month	ประเภทการชี้ขาดข้อพิพาทแรงงาน Type of Labour Disputes											
	กิจการสาธารณูปโภค (ม. 23) Public utility (sec. 23)			การให้อำนาจรัฐมนตรีในการชี้ขาด ข้อพิพาทเนื่องจากการประกาศ กฎอัยการศึกหรือการประกาศ สถานการณ์ฉุกเฉิน (ม. 25) The Minister's empowerment to arbitrate the labour dispute due to the Declaration of Martial Law or the Declaration of an Emergency Situation (sec. 25)			สมัครใจให้ชี้ขาด (ม. 26) Voluntary arbitration (sec. 26)			การให้อำนาจรัฐมนตรีในการชี้ขาด ข้อพิพาทกรณี พยายาม ปิดงาน หรือการนัดหยุดงาน (ม. 35) The Minister's empowerment to arbitrate the labour dispute due to lock-out or strike (sec. 35)		
	เรื่อง number of case	ลูกจ้างเกี่ยวข้อง Employees involved	เรื่อง number of case	ลูกจ้างเกี่ยวข้อง Employees involved	เรื่อง number of case	ลูกจ้างเกี่ยวข้อง Employees involved	เรื่อง number of case	ลูกจ้างเกี่ยวข้อง Employees involved	เรื่อง number of case	ลูกจ้างเกี่ยวข้อง Employees involved	เรื่อง number of case	ลูกจ้างเกี่ยวข้อง Employees involved
2564 2021	21	14,425	3	1,147	17	13,091	-	-	-	-	1	187
2565 2022	15	5,833	2	1,076	12	4,597	-	-	-	-	1	160
2566 2023	4	3,397	3	3,230	-	-	-	-	-	-	1	167
มกราคม January	1	53	1	53	-	-	-	-	-	-	-	-
กุมภาพันธ์ February	-	-	-	-	-	-	-	-	-	-	-	-
มีนาคม March	1	3,053	1	3,053	-	-	-	-	-	-	1	167
เมษายน April	-	-	-	-	-	-	-	-	-	-	-	-
พฤษภาคม May	-	-	-	-	-	-	-	-	-	-	-	-
มิถุนายน June	-	-	-	-	-	-	-	-	-	-	-	-
กรกฎาคม July	1	167	-	-	-	-	-	-	-	-	1	167
สิงหาคม August	-	-	-	-	-	-	-	-	-	-	-	-
กันยายน September	-	-	-	-	-	-	-	-	-	-	-	-
ตุลาคม October	-	-	-	-	-	-	-	-	-	-	-	-
พฤศจิกายน November	-	-	-	-	-	-	-	-	-	-	-	-
ธันวาคม December	1	124	1	124	-	-	-	-	-	-	-	-
รวม Total												

ที่มา : สำนักแรงงานสัมพันธ์ กรมสวัสดิการและคุ้มครองแรงงาน

Source : Labour Relations Bureau, Department of Labour Protection and Welfare.

ตารางที่ 9.8 การชี้ขาดการกระทำอันไม่เป็นธรรมที่วราชอาณาจักร จำแนกตามเดือนและลักษณะสถานประกอบการ พ.ศ. 2564 - 2566

TABLE 9.8 ORDERS OF THE LABOUR RELATIONS COMMISSION ON UNFAIR LABOUR PRACTICE COMPLAINTS  
IN THE WHOLE KINGDOM BY MONTH AND TYPE OF ESTABLISHMENTS, 2021 - 2023

พ.ศ./เดือน	การชี้ขาดการกระทำอันไม่เป็นธรรม Unfair Labour Practices Complaint				Year/Month
	เอกชน Private Enterprise		รัฐวิสาหกิจ State Enterprise		
	เรื่อง Number of case	ลูกจ้างที่เกี่ยวข้อง Employees involved	เรื่อง Number of case	ลูกจ้างที่เกี่ยวข้อง Employees involved	
2564	254	254	-	-	2021
2565	89	89	2	15	2022
2566	278	278	-	-	2023
มกราคม	9	9	-	-	January
กุมภาพันธ์	43	43	-	-	February
มีนาคม	46	46	-	-	March
เมษายน	21	21	-	-	April
พฤษภาคม	-	-	-	-	May
มิถุนายน	25	25	-	-	June
กรกฎาคม	12	12	-	-	July
สิงหาคม	35	35	-	-	August
กันยายน	79	79	-	-	September
ตุลาคม	3	3	-	-	October
พฤศจิกายน	2	2	-	-	November
ธันวาคม	3	3	-	-	December

ที่มา : สำนักแรงงานสัมพันธ์ กรมสวัสดิการและคุ้มครองแรงงาน

Source : Labour Relations Bureau, Department of Labour Protection and Welfare.

ตารางที่ 9.9 การจดทะเบียนข้อตกลงเกี่ยวกับสภาพการจ้างทั่วราชอาณาจักร พ.ศ. 2564 - 2566

TABLE 9.9 REGISTRATION OF COLLECTIVE AGREEMENTS IN THE WHOLE KINGDOM, 2021 - 2023

พ.ศ./เดือน	ข้อตกลงที่ได้รับการจดทะเบียน (ฉบับ)			Year/Month
	Number of Registered Collective Agreements			
	รวม	กรุงเทพมหานคร	ภูมิภาค	
	Total	Bangkok Metropolis	Regions	
2564	397	31	366	2021
2565	419	37	382	2022
2566	429	38	391	2023
มกราคม	46	1	45	January
กุมภาพันธ์	23	6	17	February
มีนาคม	41	7	34	March
เมษายน	54	4	50	April
พฤษภาคม	23	3	20	May
มิถุนายน	17	-	17	June
กรกฎาคม	15	-	14	July
สิงหาคม	11	2	9	August
กันยายน	6	1	5	September
ตุลาคม	27	1	26	October
พฤศจิกายน	71	3	68	November
ธันวาคม	95	9	86	December

ที่มา : กองนโยบายและแผนงาน กรมสวัสดิการและคุ้มครองแรงงาน

Source : Policy and Planning Division, Department of Labour Protection and Welfare.

ตารางที่ 9.10 จำนวนข้อขัดแย้งระหว่างนายจ้างและลูกจ้างทั่วราชอาณาจักร จำนวนตามเดือน พ.ศ. 2564 - 2566  
TABLE 9.10 NUMBER OF CONFLICTS BETWEEN EMPLOYERS AND EMPLOYEES IN THE WHOLE KINGDOM BY MONTH, 2021 - 2023

พ.ศ./เดือน	ผลการแก้ไขข้อขัดแย้ง Results of Conflict Settlement												Year/Month						
	จำนวนข้อขัดแย้ง			ตกลงกันได้โดยไม่มีกรณีการ			ตกลงกันได้หลัง			คดีนำขึ้นศาล				คดีระงับข้อพิพาท					
	แห่ง Est.	ครั้ง Times	ลูกจ้าง ที่เกี่ยวข้อง Employees involved	แห่ง Est.	ครั้ง Times	ลูกจ้าง ที่เกี่ยวข้อง Employees involved	แห่ง Est.	ครั้ง Times	ลูกจ้าง ที่เกี่ยวข้อง Employees involved	แห่ง Est.	ครั้ง Times	ลูกจ้าง ที่เกี่ยวข้อง Employees involved		แห่ง Est.	ครั้ง Times	ลูกจ้าง ที่เกี่ยวข้อง Employees involved			
2564	119	145	104,954	107	127	90,748	-	-	-	2	2	102	4(2*)	5	6,756	8	11	7,348	2021
2565	123	156	105,580	113	143	98,019	3	3	330	3	3	1,564	1	1	1,068	5(2*)	6	459	2,022
2566	96	132	112,049	79	106	89,709	-	-	-	16(5*)	17	20,101	3(1*)	3	755	5(1*)	6	1,484	2023
มกราคม	19	21	24,884	17	19	23,527	-	-	-	2	2	1,357	-	-	-	-	-	-	January
กุมภาพันธ์	14	16	34,512	14(2*)	14	30,092	-	-	-	1	1	3,870	1	1	550	-	-	-	February
มีนาคม	3(1*)	3	6,162	2(1*)	2	4,095	-	-	-	1	1	2,067	-	-	-	-	-	-	March
เมษายน	6	6	1,380	4	4	558	-	-	-	1	1	122	-	-	-	1	1	700	April
พฤษภาคม	10(1*)	13	13,939	8(1*)	10	13,692	-	-	-	1	1	246	-	-	-	1	2	1	May
มิถุนายน	6(1*)	6	6,492	6(1*)	6	6,492	-	-	-	-	-	-	-	-	-	-	-	-	June
กรกฎาคม	7	9	1,574	5	7	1,071	-	-	-	1	1	502	1	1	1	-	-	-	July
สิงหาคม	9(4*)	10	10,163	5(1*)	6	354	-	-	-	4(3*)	4	9,809	-	-	-	-	-	-	August
กันยายน	11(4*)	13	3,273	8(3*)	9	1,768	-	-	-	2(1*)	3	877	-	-	-	1	1	628	September
ตุลาคม	13(3*)	14	4,155	12(3*)	13	4,145	-	-	-	-	-	-	-	-	-	1	1	10	October
พฤศจิกายน	12(5*)	12	1,416	9(4*)	9	825	-	-	-	2	2	446	-	-	-	1(1*)	1	145	November
ธันวาคม	8(3*)	9	4,099	6(1*)	7	3,090	-	-	-	1(1*)	1	805	1(1*)	1	204	-	-	-	December

หมายเหตุ : \* ไม่นับรวมเป็นยอดรวม เนื่องจากแห่งซ้ำกับเดือนก่อนหน้า

Note : \* Exclude from total number due to overlapping of previous-month data. (Est.)

ที่มา : กองนโยบายและแผนงาน กรมสวัสดิการและคุ้มครองแรงงาน

Source : Policy and Planning Division, Department of Labour Protection and Welfare.



ตารางที่ 9.11 (ต่อ)  
TABLE 9.11 (CONTD.)

จังหวัด	จำนวนข้อขัดแย้ง			ผลการแก้ไขข้อขัดแย้ง Results of Conflict Settlement												Province								
	Number of Conflicts			ตกลงกันได้โดยไม่มีกรณีการฟ้องร้อง				ตกลงกันได้หลังมีการเจรจา				ถอนเรื่อง					ส่งดำเนินคดีฟ้องศาล				นัดเจรจาต่อ			
	แห่ง	ครั้ง	ลูกจ้างที่เกี่ยวข้อง Employees involved	แห่ง	ครั้ง	ลูกจ้างที่เกี่ยวข้อง Employees involved	แห่ง	ครั้ง	ลูกจ้างที่เกี่ยวข้อง Employees involved	แห่ง	ครั้ง	ลูกจ้างที่เกี่ยวข้อง Employees involved	แห่ง	ครั้ง	ลูกจ้างที่เกี่ยวข้อง Employees involved		แห่ง	ครั้ง	ลูกจ้างที่เกี่ยวข้อง Employees involved	แห่ง	ครั้ง	ลูกจ้างที่เกี่ยวข้อง Employees involved		
ภาคเหนือ	1	1	32	1	1	32	-	-	-	-	-	-	-	-	-	-	-	-	-	-	-	-	North	
ถ้าขุน	1	1	32	1	1	32	-	-	-	-	-	-	-	-	-	-	-	-	-	-	-	-	Lumphun	
ภาคตะวันออกเฉียงเหนือ	5	5	1,136	4	4	1,126	-	-	-	-	-	-	-	-	-	-	-	-	1	1	10	10	Northeastern	
ขอนแก่น	2	2	526	1	1	516	-	-	-	-	-	-	-	-	-	-	-	-	-	-	-	-	Khon Kaen	
นครราชสีมา	3	3	610	3	3	610	-	-	-	-	-	-	-	-	-	-	-	-	-	-	-	-	Nakhon Ratchasima	
ภาคใต้	1	1	5,558	1	1	5,558	-	-	-	-	-	-	-	-	-	-	-	-	-	-	-	-	Southern	
ภูเก็ต	1	1	5,558	1	1	5,558	-	-	-	-	-	-	-	-	-	-	-	-	-	-	-	-	Phuket	

หมายเหตุ : \* ไม่นับมาสะสมเป็นยอดรวม เนื่องจากเป็นสถานประกอบการแยกกัน

: จังหวัดที่ไม่มีรายชื่อในที่นี้แสดงว่าไม่มีข้อมูลการแจ้งข้อขัดแย้ง

Note : \* Identical establishments will not be repeatedly counted.

: The disappeared provinces in this table means no conflict occurred Data.

ที่มา : กองนโยบายและแผนงาน กรมสวัสดิการและคุ้มครองแรงงาน

Source : Policy and Planning Division, Department of Labour Protection and Welfare.

ตารางที่ 9.12 จำนวนข้อหาในคดีที่เข้าสู่ศาลแรงงาน จำแนกตามข้อหาในคดีและเดือน พ.ศ. 2564 - 2566

TABLE 9.12 NUMBER OF CASES REFERRED TO THE CENTRAL LABOUR COURT BY BASIS OF CASE AND MONTH, 2021 - 2023

ข้อหาในคดี Basis of Case	เดือน Month												
	รวม Total	ม.ค. Jan.	ก.พ. Feb.	มี.ค. Mar.	เม.ย. Apr.	พ.ค. May.	มิ.ย. Jun.	ก.ค. Jul.	ส.ค. Aug.	ก.ย. Sep.	ต.ค. Oct.	พ.ย. Nov.	ธ.ค. Dec.
พ.ศ. 2564	31,388	2,619	1,979	3,451	1,304	1,671	2,204	5,778	2,465	2,910	2,196	2,246	2,565
พ.ศ. 2565	19,636	1,746	1,610	2,218	2,178	1,114	1,415	1,240	1,228	1,713	1,286	1,435	2,453
พ.ศ. 2566	19,606	1,191	1,202	2,216	1,079	2,928	1,564	1,766	1,603	1,918	1,406	1,521	1,212
1. ข้อหาเกี่ยวกับการเลิกจ้าง Dismiss	8,945	520	489	1,051	523	2,101	630	734	552	609	642	721	373
2. ข้อหาเกี่ยวกับการไม่ปฏิบัติตามสัญญาจ้างหรือ ข้อตกลงเกี่ยวกับสภาพการจ้าง Breach of Working - Conditions Agreement	2,141	191	149	124	107	151	189	246	223	173	169	249	170
3. ข้อหาเกี่ยวกับการไม่ปฏิบัติตามกฎหมายคุ้มครองแรงงาน Violation of Labour Protection Law	4,910	223	254	702	244	361	342	496	474	793	281	328	412
4. ข้อหาเกี่ยวกับการไม่ปฏิบัติตามกฎหมายแรงงานสัมพันธ์ Violation of Labour Relations Law	97	15	18	16	17	0	15	4	2	0	5	5	0
5. ข้อหาเกี่ยวกับการใช้สิทธิทางศาล Enjoyment of Judicial Procedure	125	4	17	8	2	8	20	18	19	9	2	14	4
6. ข้อหาเกี่ยวกับการอุทธรณ์คำสั่งหรือคำวินิจฉัย Appeal Against Order/Decision	1,492	129	126	115	91	109	110	110	166	142	123	126	145



ตารางที่ 9.12 (ต่อ)

TABLE 9.12 (CONTD.)

ชื่อในคดี Basis of Case	เดือน Month											
	ม.ค. Jan.	ก.พ. Feb.	มี.ค. Mar.	เม.ย. Apr.	พ.ค. May.	มิ.ย. Jun.	ก.ค. Jul.	ส.ค. Aug.	ก.ย. Sep.	ต.ค. Oct.	พ.ย. Nov.	ธ.ค. Dec.
รวม Total	44	27	57	29	44	58	35	59	85	67	41	67
7. ข้อหาเกี่ยวกับการละเมิดของนายจ้างและลูกจ้าง Wrongful Act of Employer and Employee	10	7	9	2	9	3	9	10	12	8	2	5
8. ข้อหาเกี่ยวกับกฎหมายเงินทดแทน Workmen Compensation Law	23	7	11	17	26	127	46	25	29	2	5	4
9. ข้อหาเกี่ยวกับกฎหมายประกันสังคม Social Security Law	32	108	123	47	119	70	68	73	66	107	30	32
10. ข้อหาอื่น ๆ Others												

ที่มา : สำนักแผนงานและงบประมาณ สำนักงานศาลยุติธรรม

Source : Office of Planning and Budget, Office of the Judiciary.

ตารางที่ 9.13 จำนวนข้อหาในคดีที่เข้าสู่ศาลแรงงาน จำแนกตามข้อหาในคดีแต่ละศาลแรงงาน พ.ศ. 2564 - 2566

TABLE 9.13 NUMBER OF CASES REFERRED TO THE CENTRAL LABOUR COURT BY BASIS OF CASE AND COURT, 2021 - 2023

ศาล Court	รวม Total	ศาลแรงงาน กลาง Central Labour Court	ศาลแรงงาน ภาค 1 Labour Court of Region 1 (สระบุรี และ พระนครศรีอยุธยา) (Sara Buri and Phra Nakorn Si Ayutthaya)	ศาลแรงงาน ภาค 2 Labour Court of Region 2 (ชลบุรี และ ระยอง) (Chon Buri and Rayong)	ศาลแรงงาน ภาค 3 Labour Court of Region 3 (นครราชสีมา) (Nakhon Ratchasima)	ศาลแรงงาน ภาค 4 Labour Court of Region 4 (อุดรธานี) (Udon Thani)	ศาลแรงงาน ภาค 5 Labour Court of Region 5 (เชียงใหม่) (Chiang Mai)	ศาลแรงงาน ภาค 6 Labour Court of Region 6 (นครสวรรค์) (Nakhon Sawan)	ศาลแรงงาน ภาค 7 Labour Court of Region 7 (สมุทรสงคราม) (Samut Songkhram)	ศาลแรงงาน ภาค 8 Labour Court of Region 8 (ภูเก็ต) (Phuket)	ศาลแรงงาน ภาค 9 Labour Court of Region 9 (สงขลา) (Songkhla)
ข้อหาในคดี Basis of Case											
พ.ศ. 2564 2021	31,388	12,888	8,736	4,654	317	345	369	692	876	2,011	500
พ.ศ. 2565 2022	19,636	8,259	4,499	1,604	732	417	311	1,120	966	1,366	362
พ.ศ. 2566 2023	19,606	7,622	3,732	2,076	703	393	420	1,543	2,064	675	378
1. ข้อหาเกี่ยวกับการเลิกจ้าง Dismiss	8,945	3,884	595	841	488	122	9	1,429	1,200	262	115
2. ข้อหาเกี่ยวกับการไม่ปฏิบัติตามสัญญาจ้างหรือ ข้อตกลงเกี่ยวกับสภาพการจ้าง Breach of Working - Conditions Agreement	2,141	841	819	76	77	153	26	9	61	61	18
3. ข้อหาเกี่ยวกับการไม่ปฏิบัติตามกฎหมายคุ้มครองแรงงาน Violation of Labour Protection Law	4,910	2,103	1,432	367	2	39	84	50	492	246	95
4. ข้อหาเกี่ยวกับการไม่ปฏิบัติตามกฎหมายแรงงานสัมพันธ์ Violation of Labour Relations Law	97	-	90	-	1	-	-	-	-	4	2
5. ข้อหาเกี่ยวกับการใช้สิทธิทางศาล Enjoyment of Judicial Procedure	125	15	33	75	-	-	-	-	1	1	-
6. ข้อหาเกี่ยวกับการอุทธรณ์คำสั่งหรือคำวินิจฉัย Appeal Against Order/Decision	1,492	437	397	238	35	52	37	28	150	40	78

ตารางที่ 9.13 (ต่อ)

TABLE 9.13 (CONTD.)

ศาล Court	รวม Total	ศาลแรงงาน กลาง Central Labour Court	ศาลแรงงาน ภาค 1 Labour Court of Region 1 (ลพบุรี) (Lop Buri)	ศาลแรงงาน ภาค 2 Labour Court of Region 2 (ชอนบุรี) (Chon Buri)	ศาลแรงงาน ภาค 3 Labour Court of Region 3 (นครราชสีมา) (Nakhon Ratchasima)	ศาลแรงงาน ภาค 4 Labour Court of Region 4 (อุดรธานี) (Udon Thani)	ศาลแรงงาน ภาค 5 Labour Court of Region 5 (เชียงใหม่) (Chiang Mai)	ศาลแรงงาน ภาค 6 Labour Court of Region 6 (นครสวรรค์) (Nakhon Sawan)	ศาลแรงงาน ภาค 7 Labour Court of Region 7 (กาญจนบุรี) (Kanchanaburi)	ศาลแรงงาน ภาค 8 Labour Court of Region 8 (ภูเก็ต) (Phuket)	ศาลแรงงาน ภาค 9 Labour Court of Region 9 (สงขลา) (Songkhla)
<b>ข้อหาในคดี Basis of Case</b>											
7. ข้อหาเกี่ยวกับการละเมิดของนายจ้างและลูกจ้าง Wrongful Act of Employer and Employee	613	238	59	76	52	27	3	27	72	42	17
8. ข้อหาเกี่ยวกับกฎหมายเงินทดแทน Workmen Compensation Law	86	49	17	5	-	-	-	-	6	8	1
9. ข้อหาเกี่ยวกับกฎหมายประกันสังคม Social Security Law	322	55	179	8	-	-	-	-	75	5	-
10. ข้อหาอื่น ๆ Others	875	-	111	390	48	-	261	-	7	6	52

ที่มา : สำนักแผนงานและงบประมาณ สำนักงานศาลยุติธรรม

Source : Office of Planning and Budget, Office of the Judiciary.

ตารางที่ 9.14 จำนวนองค์การแรงงานทั่วราชอาณาจักร ณ ธันวาคม พ.ศ. 2566

TABLE 9.14 NUMBER OF LABOUR ORGANIZATION IN THE WHOLE KINGDOM AT DECEMBER, 2023

องค์การแรงงาน Labour Organization	รวม Total	กรุงเทพมหานคร Bangkok Metropolis	ภูมิภาค Regions
สหภาพแรงงานรัฐวิสาหกิจ Public Enterprise Association	45	45	-
จำนวนสมาชิกสหภาพแรงงานรัฐวิสาหกิจ (คน) Member of Public Enterprise Association (Persons)	143,143	127,591	15,552
สหภาพแรงงาน (กิจการเอกชน) Labour Union (Private Enterprise)	1,292	232	1,060
จำนวนสมาชิกสหภาพแรงงาน (กิจการเอกชน) (คน) Member of Labour Union (Private Enterprise) (Persons)	388,059	113,091	274,968
สหพันธ์แรงงานรัฐวิสาหกิจ Public Enterprise Labour Union Federation	1	1	-
สหพันธ์แรงงาน (กิจการเอกชน) Labour Union Federation (Private Enterprise)	21	7	14
สภาองค์การลูกจ้าง Labour Union Councils	16	13	3
สมาคมนายจ้าง Employers Associations	298	138	160
สหพันธ์นายจ้าง Employers Association Federation	2	1	1
สภาองค์การนายจ้าง Employers Councils	16	16	-

ที่มา : สำนักแรงงานสัมพันธ์ กรมสวัสดิการและคุ้มครองแรงงาน

Source : Labour Relations Bureau, Department of Labour Protection and Welfare.

ตารางที่ 9.15 จำนวนสหภาพแรงงานทั่วราชอาณาจักร พ.ศ. 2564 - 2566

TABLE 9.15 NUMBER OF LABOUR UNIONS IN THE WHOLE KINGDOM, 2021 - 2023

จังหวัด	จำนวนสหภาพแรงงาน (Number of Labour Unions)			Province
	2564 2021	2565 2022	2566 2023	
ทั่วราชอาณาจักร	1,432	1,424	1,292	Whole Kingdom
กรุงเทพมหานคร	364	366	232	Bangkok Metropolis
รวมภูมิภาค	1,068	1,058	1,060	Total Regions
5 จังหวัดรอบกรุงเทพฯ	531	529	530	Metropolitan Area (Except BKK.)
นครปฐม	11	11	11	Nakhon Pathom
นนทบุรี	6	6	6	Nonthaburi
ปทุมธานี	90	90	90	Pathum Thani
สมุทรปราการ	390	388	389	Samut Prakan
สมุทรสาคร	34	34	34	Samut Sakhon
ภาคกลาง	501	498	505	Central
ฉะเชิงเทรา	39	40	42	Chachoengsao
ชลบุรี	215	216	215	Chon Buri
ปราจีนบุรี	19	19	19	Prachin Buri
พระนครศรีอยุธยา	57	57	59	Phra Nakhon Si Ayuthaya
เพชรบุรี	2	2	2	Phetchaburi
ระยอง	135	130	134	Rayong
ราชบุรี	-	-	-	Ratchaburi
สระบุรี	30	30	30	Saraburi
สิงห์บุรี	2	2	2	Sing Buri
อ่างทอง	2	2	2	Ang Thong

ตารางที่ 9.15 (ต่อ)  
TABLE 9.15 (CONTD.)

จังหวัด	จำนวนสหภาพแรงงาน (Number of Labour Unions)			Province
	2564 2021	2565 2022	2566 2023	
<b>ภาคเหนือ</b>	<b>9</b>	<b>4</b>	<b>4</b>	<b>Northern</b>
กำแพงเพชร	-	-	-	Kamphaeng Phet
เชียงใหม่	1	1	1	Chiang Mai
ตาก	1	-	-	Tak
นครสวรรค์	2	2	2	Nakhon Sawan
ลำพูน	1	1	1	Lumphun
อุทัยธานี	4	-	-	Uthai Thani
<b>ภาคตะวันออกเฉียงเหนือ</b>	<b>17</b>	<b>20</b>	<b>14</b>	<b>Northeastern</b>
ขอนแก่น	1	1	1	Khon Kaen
นครพนม	1	1	1	Nakhon Phanom
นครราชสีมา	11	10	4	Nakhon Ratchasima
บุรีรัมย์	1	1	1	Buri Ram
มหาสารคาม	2	2	2	Maha Sarakham
ศรีสะเกษ	1	1	1	Si Sa Ket
อุดรธานี	-	4	4	Udon Thani
<b>ภาคใต้</b>	<b>10</b>	<b>7</b>	<b>7</b>	<b>Southern</b>
นครศรีธรรมราช	1	1	1	Nakhon Si Thammarat
ภูเก็ต	9	6	6	Phuket

หมายเหตุ : จังหวัดที่ไม่มีรายชื่อในที่นี้แสดงว่าไม่มีสหภาพแรงงาน

Note : The disappeared provinces in this table means no Trade Union.

ที่มา : สำนักแรงงานสัมพันธ์ กรมสวัสดิการและคุ้มครองแรงงาน

Source : Labour Relations Bureau, Department of Labour Protection and Welfare.

ตารางที่ 9.16 จำนวนสหภาพแรงงาน จำแนกตามประเภทของการจดทะเบียน ณ ธันวาคม พ.ศ. 2566

TABLE 9.16 NUMBER OF TRADE UNIONS BY TYPE OF REGISTERED AT DECEMBER, 2023

ประเภทของสหภาพแรงงาน	รวม Total	กรุงเทพมหานคร Bangkok Metropolis	ภูมิภาค Regions	Type of Trade Union
จำนวนสหภาพแรงงานทั้งหมด	1,292	232	1,060	Total of Trade Union
<u>จำแนกตามประเภทที่ขอจดทะเบียน</u>				<u>By type of registration</u>
- สหภาพแรงงานนายจ้างคนเดียว	519	77	442	- House Union
- สหภาพแรงงานกิจการประเภทเดียวกัน	773	155	618	- Industrial Union
<u>จำแนกตามระดับของลูกจ้างที่ขอจดทะเบียน</u>				<u>By employee - level registration</u>
- สหภาพแรงงานระดับพนักงาน	1,201	215	986	- Personnel Level
- สหภาพแรงงานระดับผู้บังคับบัญชา	91	17	74	- Sub - Management Level

ที่มา : สำนักแรงงานสัมพันธ์ กรมสวัสดิการและคุ้มครองแรงงาน

Source : Labour Relations Bureau, Department of Labour Protection and Welfare.

ตารางที่ 9.17 จำนวนคณะกรรมการลูกจ้างในกิจการเอกชนทั่วราชอาณาจักร พ.ศ. 2564 - 2566

TABLE 9.17 NUMBER OF EMPLOYEES COMMITTEE PRIVATE ENTERPRISE IN THE WHOLE KINGDOM, 2021 - 2023

จังหวัด Province	คณะกรรมการลูกจ้างในกิจการเอกชน Number of Employees Committee Private Enterprise		
	2564	2565	2566
	2021	2022	2023
รวม Total	1,285	1,076	807
กรุงเทพมหานคร Bangkok Metropolis	164	134	94
รวมภูมิภาค Total Regions	1,121	942	713
5 จังหวัดรอบกรุงเทพฯ Metropolitan Area (Except BKK.)	315	234	140
นครปฐม Nakhon Pathom	11	10	6
นนทบุรี Nonthaburi	2	2	2
ปทุมธานี Pathum Thani	58	47	35
สมุทรปราการ Samut Prakan	174	125	66
สมุทรสาคร Samut Sakhon	70	50	31
ภาคกลาง Central	654	590	487
กาญจนบุรี Kanchanaburi	10	9	7
จันทบุรี Chanthaburi	2	1	1
ฉะเชิงเทรา Chachoengsao	63	54	45
ชลบุรี Chon Buri	278	278	249
ตราด Trat	3	2	2
นครนายก Nakhon Nayok	3	3	3
ประจวบคีรีขันธ์ Prachuap Khiri khan	8	6	6



ตารางที่ 9.17 (ต่อ)  
TABLE 9.17 (CONTD.)

จังหวัด Province	คณะกรรมการลูกจ้างในกิจการเอกชน Number of Employees Committee Private Enterprise		
	2564 2021	2565 2022	2565 2022
	ปราจีนบุรี Prachin Buri	22	21
พระนครศรีอยุธยา Phra Nakhon Si Ayutthaya	54	27	18
เพชรบุรี Phetchaburi	2	2	1
ระยอง Rayong	141	127	93
ราชบุรี Ratchaburi	17	17	16
ลพบุรี Lop Buri	-	-	-
สระบุรี Saraburi	43	36	27
สิงห์บุรี Sing Buri	4	4	2
สุพรรณบุรี Suphan Buri	1	-	-
อ่างทอง Ang Thong	3	3	3
<b>ภาคเหนือ</b> <b>Northern</b>	<b>25</b>	<b>23</b>	<b>19</b>
กำแพงเพชร Kamphaeng Phet	-	-	-
เชียงใหม่ Chiang Mai	12	11	9
เชียงราย Chiang Rai	6	6	4
นครสวรรค์ Nakhon Sawan	4	3	3
น่าน Nan	-	-	-
พิษณุโลก Phitsanulok	2	2	2
ชัยภูมิ Chaiyaphum	1	1	1

ตารางที่ 9.17 (ต่อ)  
TABLE 9.17 (CONTD.)

จังหวัด Province	คณะกรรมการลูกจ้างในกิจการเอกชน Number of Employees Committee Private Enterprise		
	2564 2021	2565 2022	2565 2022
	ลำปาง Lampang	1	1
<b>ภาคตะวันออกเฉียงเหนือ Northeastern</b>	<b>54</b>	<b>36</b>	<b>23</b>
กาฬสินธุ์ Kalasin	1	-	-
ขอนแก่น Khon Kaen	6	3	1
นครราชสีมา Nakhon Ratchasima	31	20	13
บึงกาฬ Bueng Kan	1	1	-
บุรีรัมย์ Buri Ram	1	1	1
ร้อยเอ็ด Roi Et	1	1	1
เลย Loei	2	2	1
ศรีสะเกษ Si Sa Ket	3	1	1
สกลนคร Sakon Nakhon	1	1	-
หนองคาย Nang Khai	-	-	-
อำนาจเจริญ Amnaj Charoen	1	-	-
อุบลราชธานี Ubon Ratchathani	5	5	4
<b>ภาคใต้ Southern</b>	<b>73</b>	<b>59</b>	<b>44</b>
กระบี่ Krabi	1	1	1
ชุมพร Chumphon	-	-	-
ตรัง Trang	2	2	2
นครศรีธรรมราช Nakhon Si Thammarat	1	1	-

ตารางที่ 9.17 (ต่อ)  
TABLE 9.17 (CONTD.)

จังหวัด Province	คณะกรรมการลูกจ้างในกิจการเอกชน Number of Employees Committee Private Enterprise		
	2564 2021	2565 2022	2565 2022
นราธิวาส Narathivat	6	6	6
ปัตตานี Pattani	9	8	8
พังงา Phangnga	9	5	5
ภูเก็ต Phuket	8	7	7
ยะลา Yala	1	1	-
ระนอง Ranong	2	1	-
สงขลา Songkhla	26	20	10
สตูล Satun	7	7	5
สุราษฎร์ธานี Surat Thani	1	-	-

หมายเหตุ : จังหวัดที่ไม่มีรายชื่อในที่นี้แสดงว่าไม่มีข้อมูลคณะกรรมการลูกจ้าง

Note : The disappeared provinces in this table means no Employees Committee Data.

ที่มา : กองนโยบายและแผนงาน กรมสวัสดิการและคุ้มครองแรงงาน

Source : Policy and Planning Division, Department of Labour Protection and Welfare.

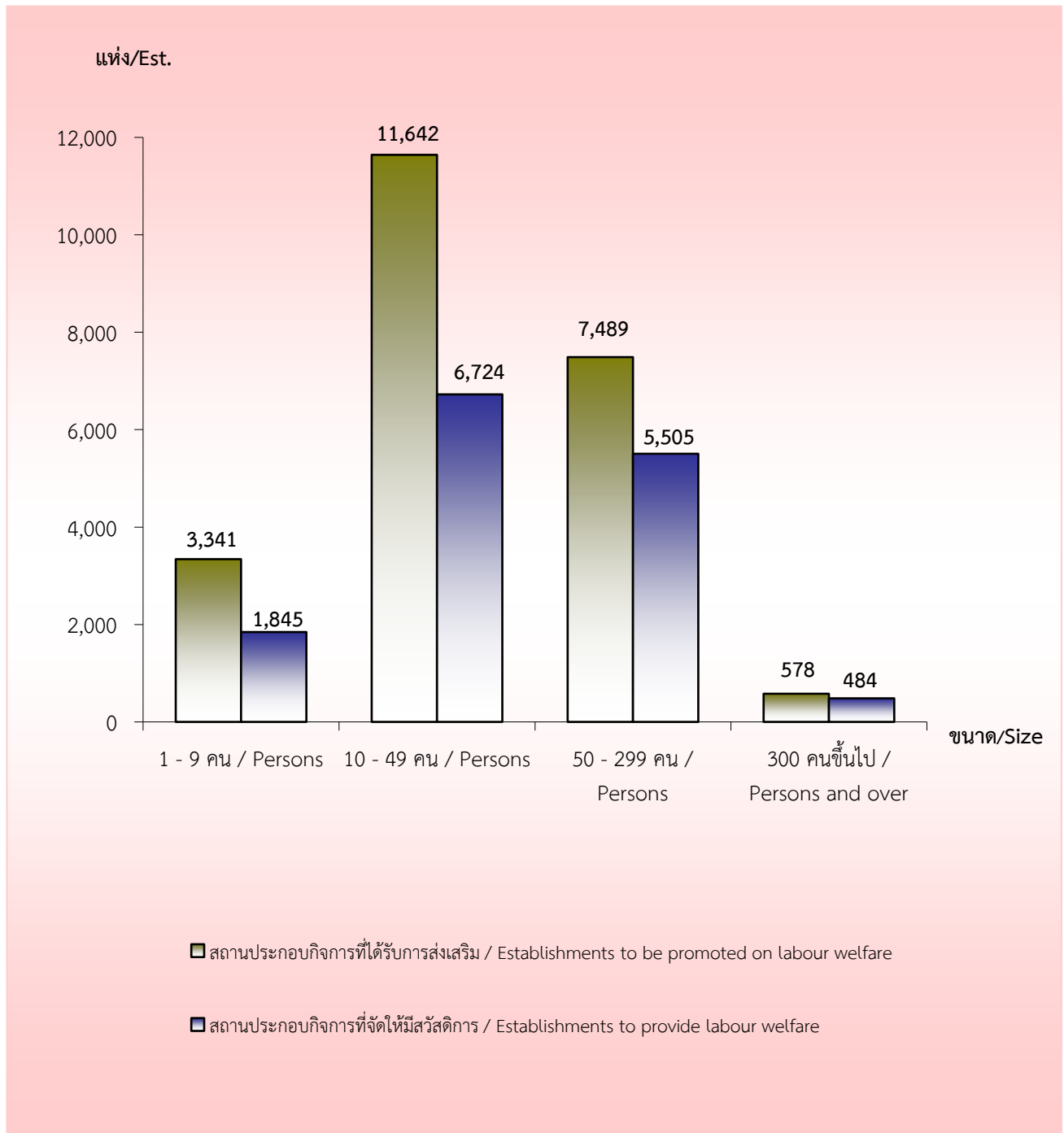
บทที่  
CHAPTER  
10

สวัสดิการแรงงาน  
LABOUR WELFARE



แผนภูมิที่ 14 จำนวนสถานประกอบการที่ได้รับการส่งเสริมและจัดให้มีสวัสดิการนอกเหนือกฎหมาย  
จำแนกตามขนาดสถานประกอบการ พ.ศ. 2566

CHART 14 NUMBER OF ESTABLISHMENTS TO BE PROMOTED ON LABOUR WELFARE AND  
PROVIDE LABOUR WELFARE EXCEEDING THE LEGAL REQUIREMENTS BY SIZE  
OF ESTABLISHMENT, 2023



ตารางที่ 10.1 การส่งเสริมการจัดสวัสดิการนอกเหนือกฎหมายพระราชอาณาจักร จำนวนตามเดือนและประเภทสวัสดิการ พ.ศ. 2566  
 TABLE 10.1 PROMOTION ON WELFARE PROVISION EXCEEDING THE LEGAL REQUIREMENTS IN THE WHOLE KINGDOM BY MONTH AND TYPE OF WELFARE, 2023

เดือน Month	รวม Total		ด้านการเงินและบริการ Finance and Service		ด้านสวัสดิการที่จัดให้ โดยครอบครัวถึงครอบครัว Family Welfare		ด้านการจัดนันทนาการ Recreation		ด้านสุขภาพอนามัย Health and Hygienic		ด้านการพัฒนาลูกจ้าง Development of Well-Being and Welfare of Employer									
	ส่งเสริม Promoted	สปก.จัดให้มี Est. provided	ส่งเสริม Promoted	สปก.จัดให้มี Est. provided	ส่งเสริม Promoted	สปก.จัดให้มี Est. provided	ส่งเสริม Promoted	สปก.จัดให้มี Est. provided	ส่งเสริม Promoted	สปก.จัดให้มี Est. provided	ส่งเสริม Promoted	สปก.จัดให้มี Est. provided								
	แห่ง Est.	คน Emp.	แห่ง Est.	คน Emp.	แห่ง Est.	คน Emp.	แห่ง Est.	คน Emp.	แห่ง Est.	คน Emp.	แห่ง Est.	คน Emp.								
รวม Total	23,050	1,515,003	14,558	1,136,560	6,484	417,660	6,243	411,900	732	45,980	689	44,038	15,448	967,033	4,111	445,986	1,628	194,458	1,375	167,644
มกราคม January	2,640	160,551	1,563	123,199	654	36,284	630	36,269	76	4,823	73	4,651	2,037	121,241	628	51,675	157	16,540	125	13,372
กุมภาพันธ์ February	3,034	202,629	1,747	168,690	751	65,156	738	66,475	78	6,231	78	6,301	2,236	120,069	596	45,406	266	47,128	219	41,835
มีนาคม March	2,056	129,907	1,228	105,414	509	32,570	472	31,155	41	2,281	37	2,025	1,410	81,342	441	37,126	115	12,516	97	9,760
เมษายน April	1,436	117,444	1,078	114,882	442	27,972	427	27,717	47	1,891	44	1,760	816	64,762	273	39,597	80	10,354	76	9,822
พฤษภาคม May	2,131	147,291	1,720	146,060	801	51,774	768	51,085	78	4,342	73	4,105	1,053	67,526	369	39,264	203	27,126	186	24,961
มิถุนายน June	2,049	133,143	1,652	134,517	755	40,521	731	39,865	75	3,962	69	3,728	940	62,640	323	37,820	199	17,701	155	13,681
กรกฎาคม July	1,712	163,673	1,311	17,037	582	47,086	562	44,850	50	2,751	50	2,785	926	106,224	363	87,888	191	30,498	149	26,024

ตารางที่ 10.1 (ต่อ)  
TABLE 10.1 (CONTD.)

เดือน Month	รวม Total		ด้านการเงินและบริการ Finance and Service		โดยครอบครัวที่จัดให้ Family Welfare		ด้านการจัดนันทนาการ Recreation		ด้านสุขภาพอนามัย Health and Hygienic		ด้านการพัฒนาลูกจ้าง Development of Well-Being and Welfare of Employer												
	ส่งเสริม Promoted		สปก.จัดให้มี Est. provided		ส่งเสริม Promoted		สปก.จัดให้มี Est. provided		ส่งเสริม Promoted		สปก.จัดให้มี Est. provided												
	แห่ง Est.	คน Emp.	แห่ง Est.	คน Emp.	แห่ง Est.	คน Emp.	แห่ง Est.	คน Emp.	แห่ง Est.	คน Emp.	แห่ง Est.	คน Emp.											
สิงหาคม	1,437	93,025	424	28,288	403	27,014	444	29,622	428	28,412	46	3,062	41	2,733	752	49,505	198	28,388	110	7,752	87	5,477	
August	65	12,066	9	132	7	74	5	42	2	10	-	-	-	-	55	13,058	32	12,169	-	-	-	-	
กันยายน	1,841	98,340	336	21,581	316	20,160	457	25,010	447	24,929	59	3,929	54	3,710	1,498	79,321	235	15,308	77	4,410	72	4,122	
ตุลาคม	2,279	122,006	404	27,603	388	26,256	560	31,425	548	31,581	94	6,800	89	6,725	1,832	96,215	299	22,291	118	10,738	107	9,892	
พฤศจิกายน	2,370	134,928	413	29,561	395	28,616	524	30,198	490	29,552	88	5,908	81	5,515	1,893	105,130	354	29,054	112	9,695	102	8,698	
ธันวาคม																							

หมายเหตุ : สถานประกอบกิจการ 1 แห่ง อาจได้รับการส่งเสริมและมีการจัดสวัสดิการนอกเหนือกฎหมายได้มากกว่า 1 เรื่อง

Note : One establishment may be promoted and may provide one or more topic(s) of labour welfare other than the legal requirement.

ที่มา : สำนักพัฒนามาตรฐานแรงงาน กรมสวัสดิการและคุ้มครองแรงงาน

Source : Labour Standard Development Bureau, Department of Labour Protection and Welfare.

ตารางที่ 10.2 การส่งเสริมการจัดสวัสดิการนอกเหนือกฎหมายข้าราชการ จำนวนตามจังหวัดและประเภทสวัสดิการ พ.ศ. 2566  
TABLE 10.2 PROMOTION ON WELFARE PROVISION EXCEEDING THE LEGAL REQUIREMENTS IN THE WHOLE KINGDOM BY PROVINCE AND TYPE OF WELFARE, 2023

จังหวัด Province	รวม Total			ด้านการเงินและบริการ Finance and Service			ด้านสวัสดิการที่จัดให้ โดยครอบครัวหรือครอบครัว Family Welfare			ด้านการจัดนันทนาการ Recreation			ด้านสุขภาพอนามัย Health and Hygienic			ด้านการพัฒนาผู้จ้าง Development of Well-Being and Welfare of Employer								
	ส่งเสริม คน Emp.	ส่งเสริม คน Emp.	ส่งเสริม คน Emp.	ส่งเสริม คน Emp.	ส่งเสริม คน Emp.	ส่งเสริม คน Emp.	ส่งเสริม คน Emp.	ส่งเสริม คน Emp.	ส่งเสริม คน Emp.	ส่งเสริม คน Emp.	ส่งเสริม คน Emp.	ส่งเสริม คน Emp.	ส่งเสริม คน Emp.	ส่งเสริม คน Emp.	ส่งเสริม คน Emp.	ส่งเสริม คน Emp.	ส่งเสริม คน Emp.	ส่งเสริม คน Emp.						
																			ส่งเสริม คน Emp.	ส่งเสริม คน Emp.	ส่งเสริม คน Emp.	ส่งเสริม คน Emp.	ส่งเสริม คน Emp.	ส่งเสริม คน Emp.
รวม Total	23,050	1,515,003	14,558	1,136,560	5,613	422,023	5,282	403,731	6,484	417,660	6,243	411,900	732	45,980	689	44,038	15,448	967,033	4,111	445,986	1,628	194,458	1,375	167,644
กรุงเทพมหานคร Bangkok Metropolitan 5 จังหวัดรอบกรุงเทพฯ Metropolitan Area (Except BKK.)	5,628	296,363	3,167	200,338	1,359	77,700	1,311	75,718	1,242	67,917	1,197	65,878	287	17,567	277	17,266	4,510	218,571	673	59,551	248	22,088	236	20,569
นครปฐม Nakhon Pathom	440	34,512	224	25,754	10	2,355	10	2,355	67	8,950	67	8,950	115	9,707	115	9,707	351	18,706	37	5,695	1	2,418	1	2,418
นนทบุรี Nonthaburi	483	30,284	385	26,220	112	9,679	109	8,943	135	9,552	135	9,552	-	-	-	-	243	13,505	145	9,888	2	1,565	2	1,565
ปทุมธานี Pathum Thani	491	46,679	250	35,430	67	14,738	58	13,915	123	1,214	118	11,794	28	2,495	27	2,406	387	27,952	71	10,735	137	13,033	133	12,676
สมุทรปราการ Samut Prakan	622	74,836	307	49,008	234	25,518	234	25,518	7	1,157	7	1,157	-	-	-	-	467	55,751	63	22,044	174	16,732	43	4,673
สมุทรสาคร Samut Sakhon	473	51,357	104	21,713	114	10,352	23	2,142	57	5,357	24	2,582	13	1,271	2	186	308	36,376	59	17,411	4	666	3	574
ภาคกลาง Central	5,250	481,555	3,722	390,777	1,322	137,542	1,297	136,451	1,831	159,170	1,780	155,922	110	5,829	109	5,790	3,377	343,415	1,503	188,840	292	47,159	260	42,869
กาญจนบุรี Kanchanaburi	261	21,186	151	17,891	132	8,894	130	8,848	16	504	2	154	-	-	-	-	177	14,497	22	8,798	56	6,466	23	2,472
จันทบุรี Chanthaburi	176	6,897	173	6,862	72	3,456	72	3,456	12	565	12	565	-	-	-	-	134	48,879	129	4,783	2	155	2	155



ตารางที่ 10.2 (ต่อ)  
TABLE 10.2 (CONTD.)

จังหวัด Province	รวม Total		ด้านการเงินและบริการ Finance and Service				ด้านสวัสดิการที่จัดให้ โดยครอบครัว Family Welfare				ด้านการจัดนันทนาการ Recreation				ด้านสุขภาพอนามัย Health and Hygienic				ด้านการพัฒนาคุณภาพ Development of Well-Being and Welfare of Employer			
	ส่งเสริม Promoted		สปก.จัดให้มี Est. provided		ส่งเสริม Promoted		สปก.จัดให้มี Est. provided		ส่งเสริม Promoted		สปก.จัดให้มี Est. provided		ส่งเสริม Promoted		สปก.จัดให้มี Est. provided		ส่งเสริม Promoted		สปก.จัดให้มี Est. provided			
	แห่ง Est.	คน Emp.	แห่ง Est.	คน Emp.	แห่ง Est.	คน Emp.	แห่ง Est.	คน Emp.	แห่ง Est.	คน Emp.	แห่ง Est.	คน Emp.	แห่ง Est.	คน Emp.	แห่ง Est.	คน Emp.	แห่ง Est.	คน Emp.	แห่ง Est.	คน Emp.		
ฉะเชิงเทรา Chachoengsao	434	76,222	134	17,490	134	17,490	106	15,318	106	15,318	3	465	3	465	42	16,762	5	1,717	5	1,717		
ชลบุรี Chon Buri	746	113,388	271	46,236	271	46,236	272	40,499	272	40,499	1	258	1	258	505	68,229	7	1,939	7	1,939		
ชัยนาท Chai Nat	94	3,553	46	2,352	46	2,352	16	648	16	648	-	-	-	-	9	376	2	241	2	241		
ตราด Trat	163	4,854	41	1,410	41	1,410	80	2,073	80	2,073	40	860	40	860	82	2,600	3	318	3	318		
นครนายก Nakhon Nayok	122	4,949	27	965	27	965	45	1,931	45	1,931	6	130	6	130	72	2,713	2	520	2	520		
ปราจีนบุรี Prachin Buri	252	23,100	44	5,757	44	5,757	120	10,969	120	10,969	18	2,391	18	2,391	142	12,888	98	12,474	98	12,474		
พระนครศรีอยุธยา Phra Nakhon Si Ayutthaya	312	29,348	21	1,994	21	1,994	115	19,130	115	19,130	-	-	-	-	190	10,383	6	7,118	6	7,118		
เพชรบุรี Phetchaburi	361	45,361	10	8,332	10	8,332	114	14,879	114	14,879	-	-	-	-	225	23,666	42	5,668	45	5,668		
ระยอง Rayong	262	13,852	78	5,305	76	5,283	119	5,047	118	5,047	2	32	2	32	180	10,413	38	3,177	38	3,177		
ราชบุรี Ratchaburi	517	42,582	66	7,576	65	7,508	174	15,921	174	15,921	-	-	-	-	456	32,842	4	3,298	4	3,298		
	276	23,720	62	7,753	58	7,522	107	8,816	92	8,816	1	92	1	92	158	9,347	15	1,791	13	1,495		

ตารางที่ 10.2 (ต่อ)  
TABLE 10.2 (CONTD.)

จังหวัด Province	รวม Total		ด้านการเงินและบริการ Finance and Service				ด้านสวัสดิการที่จัดให้ โดยครอบครัว Family Welfare				ด้านการจัดนันทนาการ Recreation				ด้านสุขภาพอนามัย Health and Hygienic				ด้านการพัฒนาคุณภาพ Development of Well-Being and Welfare of Employer			
	ส่งเสริม		ส่งเสริม		สปก.จัดให้มี		ส่งเสริม		สปก.จัดให้มี		ส่งเสริม		สปก.จัดให้มี		ส่งเสริม		สปก.จัดให้มี		ส่งเสริม		สปก.จัดให้มี	
	แห่ง Est.	คน Emp.	แห่ง Est.	คน Emp.	แห่ง Est.	คน Emp.	แห่ง Est.	คน Emp.	แห่ง Est.	คน Emp.	แห่ง Est.	คน Emp.	แห่ง Est.	คน Emp.	แห่ง Est.	คน Emp.	แห่ง Est.	คน Emp.	แห่ง Est.	คน Emp.	แห่ง Est.	คน Emp.
ลพบุรี Lop Buri	229	19,116	12	1,459	12	1,459	151	6,271	151	6,271	1	48	1	48	112	112	22	11,560	2	751	2	751
สมุทรสงคราม Samut Songkhram	121	5,564	63	2,598	63	2,598	51	1,891	51	1,891	25	1,075	24	1,036	72	3,856	13	2,503	1	77	1	77
สระแก้ว Sa Kaeo	96	4,359	21	1,821	21	1,821	48	1,774	48	1,774	1	46	1	46	59	1,703	15	526	1	60	1	60
สระบุรี Saraburi	348	27,863	123	10,579	110	9,918	57	4,314	57	4,314	3	129	3	129	179	14,720	37	10,753	3	593	3	593
สิงห์บุรี Sing Buri	113	5,159	23	941	23	941	40	1,611	40	1,611	-	-	-	-	69	3,783	15	2,116	2	426	2	426
สุพรรณบุรี Suphan Buri	219	5,249	50	1,517	48	1,472	111	2,579	106	2,497	6	139	6	139	109	2,488	86	2,255	2	275	2	275
อ่างทอง Ang Thong	148	5,233	26	1,107	25	1,089	61	1,614	61	1,614	3	164	3	164	75	3,133	7	1,111	1	95	1	95
ภาคเหนือ Northern	3,090	159,027	638	36,596	627	35,817	1,153	61,730	1,128	59,492	34	1,658	34	1,658	1,926	76,154	594	50,629	330	42,596	275	36,397
กำแพงเพชร Kamphaeng Phet	165	9,441	11	1,634	9	1,432	97	5,680	76	3,728	-	-	-	-	119	4,234	19	2,769	1	128	1	128
เชียงใหม่ Chiang Mai	427	28,119	130	7,879	129	7,872	89	5,131	87	4,875	4	218	4	218	272	16,805	107	7,581	104	12,609	70	8,628
เชียงราย Chiang Rai	215	10,375	8	552	8	552	142	7,249	141	7,243	1	67	1	67	87	3,691	21	1,525	18	1,888	18	1,888

ตารางที่ 10.2 (ต่อ)  
TABLE 10.2 (CONTD.)

จังหวัด Province	รวม Total		ด้านการเงินและบริการ Finance and Service				ด้านสวัสดิการที่จัดให้ โดยครอบครัวและครอบครัว Family Welfare				ด้านการจัดนันทนาการ Recreation				ด้านสุขภาพอนามัย Health and Hygienic				ด้านการพัฒนาคุณภาพ Development of Well-Being and Welfare of Employer			
	ส่งเสริม Promoted		สปก.จัดให้มี Est. provided		ส่งเสริม Promoted		สปก.จัดให้มี Est. provided		ส่งเสริม Promoted		สปก.จัดให้มี Est. provided		ส่งเสริม Promoted		สปก.จัดให้มี Est. provided		ส่งเสริม Promoted		สปก.จัดให้มี Est. provided			
	แห่ง Est.	คน Emp.	แห่ง Est.	คน Emp.	แห่ง Est.	คน Emp.	แห่ง Est.	คน Emp.	แห่ง Est.	คน Emp.	แห่ง Est.	คน Emp.	แห่ง Est.	คน Emp.	แห่ง Est.	คน Emp.	แห่ง Est.	คน Emp.	แห่ง Est.	คน Emp.		
ตาก Tak	137	7,325	14	1,806	13	1,791	68	4,289	67	4,265	1	23	1	23	128	5,090	20	1,536	2	1,771		
นครสวรรค์ Nakhon Sawan	322	17,631	20	2,098	20	2,098	139	5,633	139	5,633	5	731	5	731	149	8,833	22	2,417	58	5,075		
น่าน Nan	116	1,456	80	898	77	850	15	184	15	184	6	44	6	44	26	482	2	124	1	79		
เพชรบูรณ์ Phetchabun	188	9,885	43	2,017	42	1,950	102	4,973	102	4,973	1	5	1	5	124	7,637	26	4,630	2	298		
แพร่ Phrae	179	4,206	15	879	13	461	60	1,536	60	1,536	-	-	-	-	149	2,559	28	978	22	2,279		
พะเยา Phayao	125	2,315	44	1,188	44	1,188	61	1,515	61	1,515	5	88	5	88	75	1,069	13	426	1	82		
พิจิตร Phichit	141	4,875	9	957	9	957	63	2,449	63	2,449	3	106	3	106	86	2,400	86	2,400	1	125		
พิษณุโลก Phitsanulok	284	11,327	30	2,838	30	2,838	128	6,401	128	6,401	1	161	1	161	178	4,400	22	948	11	1,129		
แม่ฮ่องสอน Mae Hong Son	42	682	27	273	27	273	16	233	16	233	3	23	3	23	17	383	5	258	1	46		
ลำปาง Lampang	226	9,145	44	2,423	44	2,423	33	2,408	33	2,408	1	88	1	88	202	7,989	145	7,029	91	4,655		
ลำพูน Lamphun	205	30,119	79	6,777	79	6,777	37	11,427	37	11,427	-	-	-	-	122	1,428	33	12,553	4	10,496		

ตารางที่ 10.2 (ต่อ)  
TABLE 10.2 (CONTD.)

จังหวัด Province	รวม Total		ด้านการเงินและบริการ Finance and Service				ด้านสวัสดิการที่จัดให้ โดยครอบครัว Family Welfare				ด้านการจัดนันทนาการ Recreation				ด้านสุขภาพอนามัย Health and Hygienic				ด้านการพัฒนาผู้จ้าง Development of Well-Being and Welfare of Employer			
	ส่งเสริม Promoted		สปก.จัดให้มี Est. provided		ส่งเสริม Promoted		สปก.จัดให้มี Est. provided		ส่งเสริม Promoted		สปก.จัดให้มี Est. provided		ส่งเสริม Promoted		สปก.จัดให้มี Est. provided		ส่งเสริม Promoted		สปก.จัดให้มี Est. provided			
	แห่ง Est.	คน Emp.	แห่ง Est.	คน Emp.	แห่ง Est.	คน Emp.	แห่ง Est.	คน Emp.	แห่ง Est.	คน Emp.	แห่ง Est.	คน Emp.	แห่ง Est.	คน Emp.	แห่ง Est.	คน Emp.	แห่ง Est.	คน Emp.	แห่ง Est.	คน Emp.		
สุโขทัย Sukhothai	144	3,983	76	2,711	19	1,553	51	1,516	51	1,516	3	104	3	104	98	3,557	10	1,324	2	785		
อุดรธานี Uttaradit	94	5,257	72	4,533	59	2,613	1	137	1	137	-	-	-	-	54	3,467	27	2,547	5	930		
อุทัยธานี Uthai Thani	80	2,886	64	2,581	6	211	51	969	51	969	-	-	-	-	40	2,130	8	1,584	6	221		
ภาคตะวันออกเฉียงเหนือ Northeastern	3,989	198,667	2,573	145,935	1,069	57,315	1,024	55,091	979	53,222	101	4,496	82	4,247	2,438	111,915	666	53,722	235	26,840		
กาฬสินธุ์ Kalasin	112	5,756	98	5,566	57	3,191	13	1,105	13	1,105	-	-	-	-	59	3,098	45	2,908	2	694		
ขอนแก่น Khon Kaen	505	35,040	294	28,735	188	14,396	59	6,724	59	6,724	2	146	2	146	323	18,128	39	7,401	36	5,652		
ชัยภูมิ Chaiyaphum	140	4,407	121	4,221	22	992	57	1,833	57	1,833	5	113	5	113	69	2,076	42	1,745	12	680		
นครพนม Nakhon Phanom	177	3,874	120	2,969	62	1,932	57	1,155	57	1,155	4	60	4	60	87	1,931	21	836	5	229		
นครราชสีมา Nakhon Ratchasima	614	51,185	234	30,079	142	10,219	53	12,160	38	11,033	10	595	10	595	438	31,381	47	8,126	31	10,327		
บึงกาฬ Bueng Kan	110	2,920	108	2,768	50	1,860	50	1,872	50	1,872	-	-	-	-	83	2,460	79	2,145	1	120		
บุรีรัมย์ Buri Ram	251	12,013	160	10,073	23	925	119	5,832	119	5,832	-	-	-	-	153	7,752	27	4,491	6	408		

ตารางที่ 10.2 (ต่อ)  
TABLE 10.2 (CONTD.)

จังหวัด Province	รวม Total		ด้านการเงินและบริการ Finance and Service				ด้านสวัสดิการที่จัดให้ โดยครอบครัวและครอบครัว Family Welfare				ด้านการจัดนันทนาการ Recreation				ด้านสุขภาพอนามัย Health and Hygienic				ด้านการพัฒนาถูกจ้าง Development of Well-Being and Welfare of Employer			
	ส่งเสริม Promoted		สปก.จัดให้มี Est. provided		ส่งเสริม Promoted		สปก.จัดให้มี Est. provided		ส่งเสริม Promoted		สปก.จัดให้มี Est. provided		ส่งเสริม Promoted		สปก.จัดให้มี Est. provided		ส่งเสริม Promoted		สปก.จัดให้มี Est. provided			
	แห่ง Est.	คน Emp.	แห่ง Est.	คน Emp.	แห่ง Est.	คน Emp.	แห่ง Est.	คน Emp.	แห่ง Est.	คน Emp.	แห่ง Est.	คน Emp.	แห่ง Est.	คน Emp.	แห่ง Est.	คน Emp.	แห่ง Est.	คน Emp.	แห่ง Est.	คน Emp.		
มหาสารคาม Maha Sarakham	150	5,734	54	3,021	28	1,283	28	1,283	-	-	86	2,170	17	1,034	1	103	1	103	1	103		
นุกาตหาร Mukdahan	120	3,512	20	1,214	21	501	12	354	21	967	84	1,796	17	891	10	443	8	443	8	392		
ยโสธร Yasothon	125	4,684	13	677	53	1,774	39	1,242	2	58	79	3,195	18	2,343	1	210	1	210	1	210		
ร้อยเอ็ด Roi Et	208	7,874	59	3,001	51	1,506	51	1,506	10	493	159	5,969	60	3,234	1	88	1	88	1	88		
เลย Loei	95	4,098	10	748	22	977	22	977	18	56	53	1,817	19	1,104	29	1,267	29	1,267	29	1,267		
ศรีสะเกษ Si Sa ket	146	5,482	71	2,596	2	198	2	198	1	135	88	3,332	22	1,374	5	643	1	643	1	168		
สกลนคร Sakon Nakhon	190	7,138	18	1,073	56	2,124	56	2,124	8	385	76	2,143	32	835	45	2,170	45	2,170	45	2,170		
สุรินทร์ Surin	163	10,500	30	667	83	4,092	81	4,076	4	305	109	7,093	39	5,748	4	620	3	620	3	603		
หนองคาย Nong Khai	151	3,385	55	1,310	29	705	29	705	-	-	82	2,419	23	1,196	1	270	1	270	1	270		
หนองบัวลำภู Nong Bau Lam Phu	102	5,060	8	69	49	1,495	49	1,495	-	-	71	4,556	22	3,648	1	230	1	230	1	230		
อำนาจเจริญ Annat Charoen	75	1,516	56	899	15	531	11	484	-	-	32	616	16	363	1	309	1	309	1	309		

ตารางที่ 10.2 (ต่อ)  
TABLE 10.2 (CONTD.)

จังหวัด Province	รวม Total		ด้านการเงินและบริการ Finance and Service				ด้านสวัสดิการที่จัดให้ โดยครอบครัวและครอบครัว Family Welfare				ด้านการจัดนันทนาการ Recreation				ด้านสุขภาพอนามัย Health and Hygienic				ด้านการพัฒนาถูกจ้าง Development of Well-Being and Welfare of Employer			
	ส่งเสริม Promoted		สปก.จัดให้มี Est. provided		ส่งเสริม Promoted		สปก.จัดให้มี Est. provided		ส่งเสริม Promoted		สปก.จัดให้มี Est. provided		ส่งเสริม Promoted		สปก.จัดให้มี Est. provided		ส่งเสริม Promoted		สปก.จัดให้มี Est. provided			
	แห่ง Est.	คน Emp.	แห่ง Est.	คน Emp.	แห่ง Est.	คน Emp.	แห่ง Est.	คน Emp.	แห่ง Est.	คน Emp.	แห่ง Est.	คน Emp.	แห่ง Est.	คน Emp.	แห่ง Est.	คน Emp.	แห่ง Est.	คน Emp.	แห่ง Est.	คน Emp.		
อุดรธานี Udon Thani	284	13,831	120	7,236	42	1,484	41	1,484	14	1,172	14	1,172	42	2,446	42	2,093	42	2,093	42	2,093		
อุบลราชธานี Ubon Ratchathani	271	10,658	11	1,289	165	7,740	165	7,740	2	11	2	11	159	1,854	39	284	1	284	1	284		
<b>ภาคใต้ Southern</b>	<b>2,584</b>	<b>141,723</b>	<b>688</b>	<b>50,248</b>	<b>845</b>	<b>47,522</b>	<b>808</b>	<b>43,351</b>	<b>44</b>	<b>2,957</b>	<b>43</b>	<b>2,778</b>	<b>1,441</b>	<b>64,688</b>	<b>300</b>	<b>21,361</b>	<b>205</b>	<b>21,361</b>	<b>196</b>	<b>19,898</b>		
กระบี่ Krabi	199	8,171	83	3,939	39	1,746	39	1,746	4	127	4	127	114	3,953	19	99	1	99	1	99		
ชุมพร Chumphon	198	10,432	15	1,493	121	8,295	119	5,910	-	-	-	-	93	1,963	28	1,279	9	1,279	9	1,279		
ตรัง Trang	167	10,587	73	5,555	61	3,634	60	3,543	-	-	-	-	70	4,610	12	1,049	2	1,049	2	1,049		
นครศรีธรรมราช Nakhon Si Thammarat	216	11,017	70	3,107	137	7,472	124	6,694	10	780	9	601	110	5,812	30	3,754	37	3,754	34	3,385		
นราธิวาส Narathiwat	80	2,946	64	2,281	15	488	4	125	-	-	-	-	37	1,183	16	96	1	96	1	96		
ปัตตานี Pattani	72	2,861	22	1,034	28	1,310	28	1,310	6	117	6	117	20	480	17	281	1	281	1	281		
พังงา Phangnga	163	6,839	28	1,651	49	2,158	49	2,158	4	176	4	176	113	4,149	29	2,363	48	2,363	47	2,325		
พัทลุง Pattalung	133	3,407	7	1,559	67	1,015	67	1,015	-	-	-	-	86	2,543	11	29	1	29	1	29		

ตารางที่ 10.2 (ต่อ)  
TABLE 10.2 (CONTD.)

จังหวัด Province	รวม Total		ด้านการเงินและบริการ Finance and Service				ด้านสวัสดิการที่จัดให้ โดยครอบครัว Family Welfare				ด้านการจัดนันทนาการ Recreation				ด้านสุขภาพอนามัย Health and Hygienic				ด้านการพัฒนาถูกจ้าง Development of Well-Being and Welfare of Employer							
	ส่งเสริม Promoted		สปก.จัดให้มี Est. provided		ส่งเสริม Promoted		สปก.จัดให้มี Est. provided		ส่งเสริม Promoted		สปก.จัดให้มี Est. provided		ส่งเสริม Promoted		สปก.จัดให้มี Est. provided		ส่งเสริม Promoted		สปก.จัดให้มี Est. provided							
	แห่ง Est.	คน Emp.	แห่ง Est.	คน Emp.	แห่ง Est.	คน Emp.	แห่ง Est.	คน Emp.	แห่ง Est.	คน Emp.	แห่ง Est.	คน Emp.	แห่ง Est.	คน Emp.	แห่ง Est.	คน Emp.	แห่ง Est.	คน Emp.	แห่ง Est.	คน Emp.						
ภูเก็ต Phuket	249	17,871	119	10,582	63	5,594	51	4,640	45	4,075	41	3,698	10	1,062	10	1,062	151	8,933	14	1,151	11	984	11	984	11	984
ยะลา Yala	87	4,209	80	4,099	30	1,463	30	1,463	49	2,367	48	2,343	4	154	4	154	27	1,036	9	612	1	310	1	310	1	310
ระนอง Ranong	160	6,193	74	4,707	22	3,169	20	3,115	55	3,619	50	3,466	-	-	-	-	105	2,413	12	683	1	2,159	1	2,159	1	2,159
สงขลา Sangkha	472	33,730	256	26,904	196	16,579	196	16,579	27	4,729	27	4,729	1	64	1	64	285	14,676	42	6,562	2	3,067	2	3,067	2	3,067
สตูล Satun	85	3,386	72	3,221	7	1,150	7	1,150	65	1,216	65	1,216	-	-	-	-	62	2,034	7	1,298	6	1,150	1	94	1	94
สุราษฎร์ธานี Surat Thani	303	20,074	230	17,500	8	1,674	8	1,674	87	5,398	87	5,398	5	477	5	477	168	10,903	54	5,970	84	4,741	84	4,741	84	4,741

หมายเหตุ : สถานประกอบการ 1 แห่ง อาจได้รับการส่งเสริมและมีการจัดสวัสดิการนอกเหนือกฎหมายได้มากกว่า 1 เรื่อง

Note : One establishment may be promoted and may provide one or more topic(s) of labour welfare other than the legal requirement.

ที่มา : สำนักพัฒนามาตรฐานแรงงาน กรมสวัสดิการและคุ้มครองแรงงาน

Source : Labour Standard Development Bureau, Department of Labour Protection and Welfare.

ตารางที่ 10.3 การส่งเสริมการจัดสวัสดิการนอกเหนือกฎหมายที่ราชอาณาจักร จำนวนตามขนาดสถานประกอบการและประเภทสวัสดิการ พ.ศ. 2566  
TABLE 10.3 PROMOTION ON WELFARE PROVISION EXCEEDING THE LEGAL REQUIREMENTS IN THE WHOLE KINGDOM BY SIZE OF ESTABLISHMENTS AND TYPE OF WELFARE, 2023

ขนาดสถานประกอบการ Size of Establishments (Employees)	รวม Total			ด้านการเงินและบริการ Finance and Service			ด้านสวัสดิการที่จัดให้ โดยครอบครัว Family Welfare			ด้านการจัดนันทนาการ Recreation			ด้านสุขภาพอนามัย Health and Hygienic			ด้านการพัฒนาผู้จ้าง and Welfare of Employer						
	ส่งเสริม Promoted		สปก.จัดให้มี Est. provided	ส่งเสริม Promoted		สปก.จัดให้มี Est. provided	ส่งเสริม Promoted		สปก.จัดให้มี Est. provided	ส่งเสริม Promoted		สปก.จัดให้มี Est. provided	ส่งเสริม Promoted		สปก.จัดให้มี Est. provided	ส่งเสริม Promoted		สปก.จัดให้มี Est. provided				
	แห่ง Est.	คน Emp.	แห่ง Est.	คน Emp.	แห่ง Est.	คน Emp.	แห่ง Est.	คน Emp.	แห่ง Est.	คน Emp.	แห่ง Est.	คน Emp.	แห่ง Est.	คน Emp.	แห่ง Est.	คน Emp.	แห่ง Est.	คน Emp.				
รวม Total	23,050	1,515,003	14,558	1,136,560	5,282	403,731	6,484	417,660	6,243	411,900	732	45,980	689	44,038	15,448	967,033	4,111	445,986	1,628	194,458	1,375	167,644
1 - 4 คน	1,228	3,165	618	1,614	230	620	291	727	284	726	24	61	19	48	864	2,323	115	352	8	27	8	27
5 - 9 คน	2,113	14,850	1,227	8,512	376	2,595	628	4,306	609	4,278	64	470	61	453	1,449	10,608	282	2,198	28	192	28	191
10 - 19 คน	4,446	61,034	2,401	32,862	708	9,934	1,226	16,403	1,186	16,299	120	1,662	118	1,646	3,285	46,567	646	9,826	89	1,233	85	1,179
20 - 49 คน	7,196	239,489	4,323	144,263	1,510	52,007	1,920	61,613	1,850	60,987	249	8,401	235	7,964	5,115	176,227	1,152	43,415	404	14,100	391	13,521
50 - 99 คน	4,854	340,576	3,503	243,991	1,415	102,395	1,351	94,238	1,280	90,921	167	11,872	153	10,832	2,940	207,981	1,116	83,508	617	44,074	468	32,655
100 - 299 คน	2,635	406,906	2,002	306,418	891	138,126	931	139,631	900	138,363	92	14,869	87	14,365	1,447	233,262	560	55,224	402	59,727	322	47,919
300 - 499 คน	309	116,756	250	93,942	89	34,267	75	26,161	74	26,522	13	5,257	13	5,309	181	71,977	108	46,370	37	13,633	32	11,899
500 - 999 คน	174	119,838	143	99,587	44	29,714	45	30,624	44	30,801	2	1,783	2	1,800	105	75,810	73	57,417	25	17,438	23	16,348
1,000 คนขึ้นไป	95	212,389	91	205,371	19	34,073	17	43,957	16	43,003	1	1,605	1	1,621	62	142,278	59	147,676	18	44,034	18	43,905

หมายเหตุ : สถานประกอบการ 1 แห่ง อาจได้รับการส่งเสริมและมีการจัดสวัสดิการนอกเหนือกฎหมายได้มากกว่า 1 เรื่อง

Note : One establishment may be promoted and may provide one or more topic(s) of labour welfare other than the legal requirement.

ที่มา : สำนักพัฒนาฐานแรงงาน กรมสวัสดิการและคุ้มครองแรงงาน

Source : Labour Standard Development Bureau, Department of Labour Protection and Welfare.



ตารางที่ 10.4 การส่งเสริมการจัดสวัสดิการนอกเหนือกฎหมายที่ราชอาณาจักร จำนวนตามอุตสาหกรรมและประเภทสวัสดิการ พ.ศ. 2566

TABLE 10.4 PROMOTION ON WELFARE PROVISION EXCEEDING THE LEGAL REQUIREMENTS IN THE WHOLE KINGDOM BY INDUSTRIES AND TYPE OF WELFARE, 2023

อุตสาหกรรม Industry	รวม Total			ด้านการเงินและบริการ Finance and Service			ด้านสวัสดิการที่จัดให้ โดยครอบครัว Family Welfare			ด้านการพักผ่อนนันทนาการ Recreation			ด้านสุขภาพอนามัย Health and Hygienic			ด้านการพัฒนาคุณภาพชีวิต Development of Well-Being and Welfare of Employer					
	ส่งเสริม Promoted	สปก.จัดให้มี Est. provided		ส่งเสริม Promoted	สปก.จัดให้มี Est. provided		ส่งเสริม Promoted	สปก.จัดให้มี Est. provided		ส่งเสริม Promoted	สปก.จัดให้มี Est. provided		ส่งเสริม Promoted	สปก.จัดให้มี Est. provided		ส่งเสริม Promoted	สปก.จัดให้มี Est. provided				
		คน Emp.	แห่ง Est.		คน Emp.	แห่ง Est.		คน Emp.	แห่ง Est.		คน Emp.	แห่ง Est.		คน Emp.	แห่ง Est.		คน Emp.	แห่ง Est.	คน Emp.	แห่ง Est.	คน Emp.
รวม Total	23,050	14,558	1,136,560	5,282	403,731	6,484	417,660	6,243	411,900	732	45,980	689	44,038	15,448	967,033	4,111	445,986	1,628	194,458	1,375	167,644
เกษตรกรรม การป่าไม้ และการประมง Agriculture, forestry and fishing	968	40,458	28,990	240	12,478	340	14,590	316	13,754	11	585	12	593	611	22,995	184	8,096	49	3,013	42	2,413
การทำเหมืองแร่และเหมืองหิน Mining and quarrying	226	13,360	10,911	56	3,285	77	3,755	74	3,361	4	138	4	140	132	8,159	57	4,699	32	2,318	28	1,734
การผลิต Manufacturing	9,256	905,392	698,031	2,359	249,791	2,633	252,976	2,528	249,278	300	21,305	284	19,953	6,010	568,483	1,757	301,757	761	128,512	603	114,348
การไฟฟ้า ก๊าซ ไอน้ำ และระบบการปรับอากาศ Electricity, gas, steam and air conditioning supply	464	18,991	13,770	74	3,503	77	3,639	71	3,599	18	948	19	961	354	14,011	184	7,780	23	1,521	15	986
การจัดหาน้ำ การจัดการน้ำเสีย และของเสีย รวมถึงกิจกรรมที่เกี่ยวข้อง Water supply ; sewerage, waste management and remediation activities	190	11,866	9,740	17	975	25	1,252	24	1,115	1	67	1	68	167	10,746	120	7,947	4	297	3	188
การก่อสร้าง Construction	2,127	96,515	69,667	377	17,706	676	23,760	653	23,396	72	3,301	69	3,121	1,383	65,833	304	29,119	124	7,646	111	6,683
การขายส่ง และการขายปลีก การซ่อมยานยนต์ และจักรยานยนต์ Wholesale and retail trade, repair of motor vehicles, and motorcycles	293	8,132	6,023	55	1,683	108	3,261	108	3,353	3	13	3	13	225	3,969	38	1,560	6	570	-	-

ตารางที่ 10.4 (ต่อ)

TABLE 10.4 (CONTD.)

อุตสาหกรรม Industry	รวม Total		ด้านการเงินและบริการ Finance and Service				ด้านสวัสดิการที่จัดให้ โดยครอบครัวและครอบครัว Family Welfare				ด้านการพักผ่อน Recreation				ด้านสุขภาพอนามัย Health and Hygienic				ด้านการพัฒนาสุขภาพ Development of Well-Being and Welfare of Employer					
	ส่งเสริม Promoted		สปก.จัดให้มี Est. provided		ส่งเสริม Promoted		สปก.จัดให้มี Est. provided		ส่งเสริม Promoted		สปก.จัดให้มี Est. provided		ส่งเสริม Promoted		สปก.จัดให้มี Est. provided		ส่งเสริม Promoted		สปก.จัดให้มี Est. provided					
	แห่ง Est.	คน Emp.	แห่ง Est.	คน Emp.	แห่ง Est.	คน Emp.	แห่ง Est.	คน Emp.	แห่ง Est.	คน Emp.	แห่ง Est.	คน Emp.	แห่ง Est.	คน Emp.	แห่ง Est.	คน Emp.	แห่ง Est.	คน Emp.	แห่ง Est.	คน Emp.				
การขนส่งและสถานที่เก็บสินค้า Transportation and storage	2,000	87,704	1,173	60,729	424	23,644	400	22,970	504	22,226	482	22,379	59	2,918	52	2,613	1,415	58,634	368	21,766	104	7,145	82	5,269
ที่พักแรมและบริการด้านอาหาร Accommodation and food service activities	2,516	85,800	1,609	61,893	604	27,111	570	25,955	788	28,175	774	28,150	92	5,303	88	5,110	1,652	52,367	385	16,438	195	13,291	185	12,450
ข้อมูลข่าวสารและการสื่อสาร Information and communication	1,095	50,610	640	31,321	271	12,099	259	11,698	246	11,787	243	11,987	59	3,830	43	3,842	763	36,716	128	6,983	63	4,254	61	4,160
กิจกรรมทางการเงิน และประกันภัย Financial and insurance activities	732	24,092	439	17,365	164	8,712	159	8,579	201	6,150	197	6,285	27	3,227	28	3,272	485	13,209	82	2,950	53	5,526	51	1,848
กิจกรรมเกี่ยวกับอสังหาริมทรัพย์ Real estate activities	424	16,607	249	10,842	98	4,012	94	3,731	87	3,785	86	3,879	11	282	12	286	335	12,800	67	3,320	36	1,999	36	2,018
กิจกรรมวิชาชีพ วิทยาศาสตร์ และกิจกรรมทางวิชาการ Professional scientific and technical activities	543	25,434	339	30,778	140	8,889	132	8,548	138	6,406	132	6,501	37	2,161	38	2,191	396	16,479	74	5,174	23	1,637	24	1,652
กิจกรรมการบริหารและบริการสนับสนุน Administrative and support service activities	1,385	73,954	798	46,805	340	23,512	322	22,652	361	21,386	341	20,710	17	638	16	644	914	41,215	179	9,775	107	11,325	93	9,454
การบริหารราชการ การป้องกันประเทศ และการประกันสังคมบังคับ Public administration and defence; compulsory social	6	110	4	101	-	-	-	-	4	103	5	106	-	-	-	-	2	6	-	-	-	-	-	-
การศึกษา Education	56	1,820	29	672	13	204	11	161	13	448	12	461	-	-	-	-	41	1,378	6	76	1	38	1	39

ตารางที่ 10.4 (ต่อ)

TABLE 10.4 (CONTD.)

อุตสาหกรรม Industry	รวม Total		ด้านการเงินและบริการ Finance and Service				ด้านสวัสดิการที่จัดให้ โดยครอบครัวและครอบครัว Family Welfare				ด้านการพักผ่อน Recreation				ด้านสุขภาพอนามัย Health and Hygienic				ด้านการพัฒนาสุขภาพ Development of Well-Being and Welfare of Employer			
	ส่งเสริม Promoted		สปก.จัดให้มี Est. provided		ส่งเสริม Promoted		สปก.จัดให้มี Est. provided		ส่งเสริม Promoted		สปก.จัดให้มี Est. provided		ส่งเสริม Promoted		สปก.จัดให้มี Est. provided		ส่งเสริม Promoted		สปก.จัดให้มี Est. provided			
	แห่ง Est.	คน Emp.	แห่ง Est.	คน Emp.	แห่ง Est.	คน Emp.	แห่ง Est.	คน Emp.	แห่ง Est.	คน Emp.	แห่ง Est.	คน Emp.	แห่ง Est.	คน Emp.	แห่ง Est.	คน Emp.	แห่ง Est.	คน Emp.	แห่ง Est.	คน Emp.		
กิจกรรมด้านสุขภาพและ งานสังคมสงเคราะห์ Human health and social work activities	182	19,660	37	3,989	37	3,998	55	4,706	52	4,342	7	260	6	214	128	14,210	31	5,584	19	3,379	15	2,803
ศิลปะ- ความบันเทิงและนันทนาการ Art,entertainment and recreation	109	6,150	24	1,584	23	151	28	1,797	28	1,848	4	209	4	211	78	4,389	26	2,140	12	979	11	897
กิจกรรมการบริการด้านอื่นๆ Other service activities	478	28,348	98	5,929	97	5,867	123	7,458	117	7,396	10	795	10	806	357	21,434	121	10,822	16	1,008	14	702
กิจกรรมการจ้างงานในครัวเรือน กิจกรรมการผลิตสินค้าและบริการ ที่ทำขึ้นเองเพื่อใช้ในครัวเรือน ซึ่งไม่สามารถจำหน่ายกิจกรรม ได้อย่างชัดเจน Activities of households as employers; undifferentiated goods- and services-producing activities of households for own use	-	-	-	-	-	-	-	-	-	-	-	-	-	-	-	-	-	-	-	-	-	-

หมายเหตุ : สถานประกอบการ 1 แห่ง อาจได้รับการส่งเสริมและมีการจัดสวัสดิการนอกเหนือกฎหมายได้มากกว่า 1 เรื่อง


Note : One establishment may be promoted and may provide one or more topic(s) of labour welfare other than the legal requirement.

ที่มา : สำนักพัฒนามาตรฐานแรงงาน กรมสวัสดิการและคุ้มครองแรงงาน

Source : Labour Standard Development Bureau , Department of Labour Protection and Welfare.

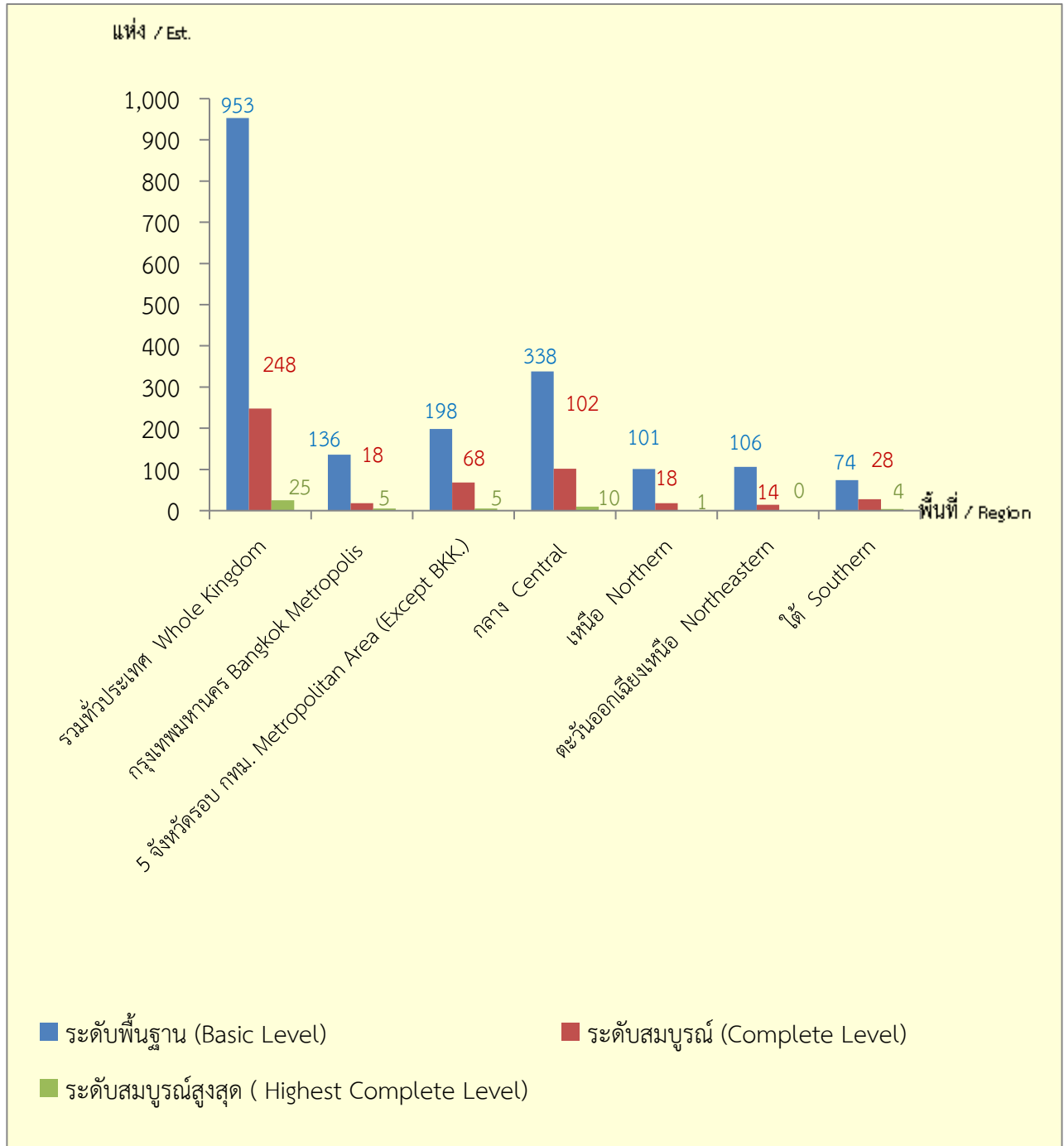
บทที่  
CHAPTER  
11

มาตรฐานแรงงานไทย (พ.ร.บ. ๘๐๐๑-๒๕๖๓)  
LABOUR WELFARE



แผนภูมิที่ 15 จำนวนสถานประกอบกิจการที่อยู่ในระบบมาตรฐานแรงงานไทย (มรท.๘๐๐๑-๒๕๖๓) จำแนกตามพื้นที่ ณ ธันวาคม พ.ศ. 2566

CHART 15 NUMBER OF ESTABLISHMENTS IN THE THAI LABOUR STANDARD (TLS 8001-2020) SYSTEM IN THE WHOLE KINGDOM BY REGION, DECEMBER 2023



ตารางที่ 11.1 จำนวนสถานประกอบกิจการที่อยู่ในระบบมาตรฐานแรงงานไทย (มรท.๘๐๐๑-๒๕๖๓) ที่ว่าราชอาณาจักร  
 จำแนกตามจังหวัดและระดับการรับรองมาตรฐานแรงงานไทย ณ ธันวาคม พ.ศ. 2566

TABLE 11.1 NUMBER OF ESTABLISHMENTS IN THE THAI LABOUR STANDARD (TLS 8001-2020) SYSTEM  
 IN THE WHOLE KINGDOM BY PROVINCE AND LEVEL OF CERTIFICATION FOR  
 THAI LABOUR STANDARD, DECEMBER 2023

จังหวัด Province	รวม Total		ระดับการรับรองมาตรฐานแรงงานไทย Level of Certification for Thai Labour Standard					
			ระดับพื้นฐาน Basic Level		ระดับสมบูรณ์ Complete Level		ระดับสมบูรณ์สูงสุด Highest Complete Level	
	แห่ง Est.	คน Emp.	แห่ง Est.	คน Emp.	แห่ง Est.	คน Emp.	แห่ง Est.	คน Emp.
รวม Total	1,226	535,892	953	288,786	248	226,884	25	20,222
กรุงเทพมหานคร Bangkok Metropolis	159	41,870	136	29,956	18	10,848	5	1,066
รวมภูมิภาค 5 จังหวัดรอบกรุงเทพมหานคร Metropolitan Area (Except BKK.)	1,067	494,022	817	258,830	230	216,036	20	19,156
นครปฐม Nakhon Pathom	271	149,653	198	68,203	68	76,049	5	5,401
นครปฐม Nakhon Pathom	35	14,805	27	10,776	8	4,029	-	-
นนทบุรี Nonthaburi	23	11,641	17	7,114	6	4,527	-	-
ปทุมธานี Pathum Thani	49	31,898	37	15,572	12	16,326	-	-
สมุทรปราการ Samut Prakan	88	42,814	58	13,345	26	24,316	4	5,153
สมุทรสาคร Samut Sakhon	76	48,495	59	21,396	16	26,851	1	248
ภาคกลาง Central	450	203,589	338	99,941	102	93,194	10	10,454
กาญจนบุรี Kanchanaburi	12	6,814	10	1,970	2	4,844	-	-
จันทบุรี Chanthaburi	15	533	10	396	5	137	-	-
ฉะเชิงเทรา Chachoengsao	37	17,072	25	13,613	12	3,459	-	-
ชลบุรี Chon Buri	72	31,061	55	22,371	15	4,907	2	3,783

ตารางที่ 11.1 (ต่อ)  
TABLE 11.1 (CONTD.)

จังหวัด Province	รวม Total		ระดับการรับรองมาตรฐานแรงงานไทย Level of Certification for Thai Labour Standard					
			ระดับพื้นฐาน Basic Level		ระดับสมบูรณ์ Complete Level		ระดับสมบูรณ์สูงสุด Highest Complete Level	
	แห่ง Est.	คน Emp.	แห่ง Est.	คน Emp.	แห่ง Est.	คน Emp.	แห่ง Est.	คน Emp.
ชัยนาท Chai Nat	4	693	4	693	-	-	-	-
ตราด Trat	9	676	4	235	5	441	-	-
นครนายก Nakhon Nayok	10	6,659	6	2,162	3	4,116	1	381
ประจวบคีรีขันธ์ Prachuap Khiri Khan	12	5,163	11	3,485	1	1,678	-	-
ปราจีนบุรี Prachin Buri	25	13,950	18	8,856	7	5,094	-	-
พระนครศรีอยุธยา Phra Nakhon Si Ayuttaya	57	40,101	47	12,869	10	27,232	-	-
เพชรบุรี Phetchaburi	10	1,193	9	1,163	1	30	-	-
ระยอง Rayong	65	23,984	51	17,490	14	6,494	-	-
ราชบุรี Ratchaburi	26	9,442	15	2,403	6	1,935	5	5,104
ลพบุรี Lop Buri	25	22,900	17	1,973	7	19,830	1	1,097
สมุทรสงคราม Samut Songkhram	14	4,637	9	1,365	4	3,183	1	89
สระแก้ว Sa Kaeo	5	1,800	5	1,800	-	-	-	-
สระบุรี Saraburi	33	11,655	25	3,532	8	8,123	-	-
สิงห์บุรี Sing Buri	7	1,391	7	1,391	-	-	-	-
สุพรรณบุรี Suphan Buri	10	3,664	8	1,973	2	1,691	-	-
อ่างทอง Ang Thong	2	201	2	201	-	-	-	-

ตารางที่ 11.1 (ต่อ)  
TABLE 11.1 (CONTD.)

จังหวัด Province	รวม Total		ระดับการรับรองมาตรฐานแรงงานไทย Level of Certification for Thai Labour Standard					
			ระดับพื้นฐาน Basic Level		ระดับสมบูรณ์ Complete Level		ระดับสมบูรณ์สูงสุด Highest Complete Level	
	แห่ง Est.	คน Emp.	แห่ง Est.	คน Emp.	แห่ง Est.	คน Emp.	แห่ง Est.	คน Emp.
ภาคเหนือ Northern	120	35,810	101	30,151	18	5,577	1	82
กำแพงเพชร Kamphaeng Phet	3	1,698	3	1,698	-	-	-	-
เชียงใหม่ Chiang Mai	28	6,003	18	2,692	9	3,229	1	82
เชียงราย Chiang Rai	8	1,390	6	1,084	2	306	-	-
ตาก Tak	5	339	5	339	-	-	-	-
นครสวรรค์ Nakhon Sawan	4	279	4	279	-	-	-	-
น่าน Nan	3	238	3	238	-	-	-	-
เพชรบูรณ์ Phetchabun	7	1,160	7	1,160	-	-	-	-
แพร่ Phrae	3	414	3	414	-	-	-	-
พะเยา Phayao	2	247	2	247	-	-	-	-
พิจิตร Phichit	4	1,881	4	1,881	-	-	-	-
พิษณุโลก Phitsanulok	6	4,266	5	4,096	1	170	-	-
แม่ฮ่องสอน Mae Hong Son	3	198	3	198	-	-	-	-
ลำปาง Lampang	13	3,525	9	1,994	4	1,531	-	-
ลำพูน Lamphun	19	12,144	17	11,803	2	341	-	-
สุโขทัย Sukhothai	7	1,504	7	1,504	-	-	-	-



ตารางที่ 11.1 (ต่อ)  
TABLE 11.1 (CONTD.)

จังหวัด Province	รวม Total		ระดับการรับรองมาตรฐานแรงงานไทย Level of Certification for Thai Labour Standard					
			ระดับพื้นฐาน Basic Level		ระดับสมบูรณ์ Complete Level		ระดับสมบูรณ์สูงสุด Highest Complete Level	
	แห่ง Est.	คน Emp.	แห่ง Est.	คน Emp.	แห่ง Est.	คน Emp.	แห่ง Est.	คน Emp.
อุดรดิตถ์ Uttaradit	2	142	2	142	-	-	-	-
อุทัยธานี Uthai Thani	3	382	3	382	-	-	-	-
<b>ภาคตะวันออกเฉียงเหนือ Northeastern</b>	<b>120</b>	<b>65,047</b>	<b>106</b>	<b>34,922</b>	<b>14</b>	<b>30,125</b>	-	-
กาฬสินธุ์ Kalasin	3	1,244	2	784	1	460	-	-
ขอนแก่น Khon Kaen	9	4,451	7	1,763	2	2,688	-	-
ชัยภูมิ Chaiyaphum	7	3,913	6	3,423	1	490	-	-
นครพนม Nakhon Phanom	3	270	3	270	-	-	-	-
นครราชสีมา Nakhon Ratchasima	44	40,487	35	14,194	9	26,293	-	-
บึงกาฬ Bueng Kan	5	694	5	694	-	-	-	-
บุรีรัมย์ Buri Ram	1	72	1	72	-	-	-	-
มหาสารคาม Maha Sarakham	4	789	4	789	-	-	-	-
มุกดาหาร Mukdahan	4	699	4	699	-	-	-	-
ยโสธร Yasothon	5	1,356	5	1,356	-	-	-	-
ร้อยเอ็ด Roi Et	3	2,218	3	2,218	-	-	-	-
เลย Loei	3	678	3	678	-	-	-	-
ศรีสะเกษ Si Sa Ket	3	291	3	291	-	-	-	-

ตารางที่ 11.1 (ต่อ)  
TABLE 11.1 (CONTD.)

จังหวัด Province	รวม Total		ระดับการรับรองมาตรฐานแรงงานไทย Level of Certification for Thai Labour Standard					
			ระดับพื้นฐาน Basic Level		ระดับสมบูรณ์ Complete Level		ระดับสมบูรณ์สูงสุด Highest Complete Level	
	แห่ง Est.	คน Emp.	แห่ง Est.	คน Emp.	แห่ง Est.	คน Emp.	แห่ง Est.	คน Emp.
สกลนคร Sakon Nakhon	3	383	3	383	-	-	-	-
สุรินทร์ Surin	5	2,827	5	2,827	-	-	-	-
หนองคาย Nong Khai	3	534	2	340	1	194	-	-
หนองบัวลำภู Nong Bua Lam Phu	2	309	2	309	-	-	-	-
อำนาจเจริญ Amnat Charoen	4	490	4	490	-	-	-	-
อุดรธานี Udon Thani	2	504	2	504	-	-	-	-
อุบลราชธานี Ubon Ratchathani	7	2,838	7	2,838	-	-	-	-
<b>ภาคใต้</b> <b>Southern</b>	<b>106</b>	<b>39,923</b>	<b>74</b>	<b>25,613</b>	<b>28</b>	<b>11,091</b>	<b>4</b>	<b>3,219</b>
กระบี่ Krabi	5	433	4	420	1	13	-	-
ชุมพร Chumphon	13	4,066	5	713	7	1,718	1	1,635
ตรัง Trang	5	1,094	3	612	1	76	1	406
นครศรีธรรมราช Nakhon Si Thammarat	10	1,317	8	1,181	2	136	-	-
นราธิวาส Narathiwat	2	260	2	260	-	-	-	-
ปัตตานี Pattani	2	338	2	338	-	-	-	-
พังงา Phangnga	8	817	6	636	2	181	-	-
พัทลุง Patthalung	6	1,552	5	605	1	947	-	-

ตารางที่ 11.1 (ต่อ)  
TABLE 11.1 (CONTD.)

จังหวัด Province	รวม Total		ระดับการรับรองมาตรฐานแรงงานไทย Level of Certification for Thai Labour Standard					
			ระดับพื้นฐาน Basic Level		ระดับสมบูรณ์ Complete Level		ระดับสมบูรณ์สูงสุด Highest Complete Level	
	แห่ง Est.	คน Emp.	แห่ง Est.	คน Emp.	แห่ง Est.	คน Emp.	แห่ง Est.	คน Emp.
ภูเก็ต Phuket	5	342	5	342	-	-	-	-
ยะลา Yala	2	321	2	321	-	-	-	-
ระนอง Ranong	3	2,660	3	2,660	-	-	-	-
สงขลา Songkhla	32	24,161	20	16,022	10	6,961	2	1,178
สตูล Satun	2	1,191	1	234	1	957	-	-
สุราษฎร์ธานี Surat Thani	11	1,371	8	1,269	3	102	-	-

ที่มา : สำนักพัฒนามาตรฐานแรงงาน กรมสวัสดิการและคุ้มครองแรงงาน

Source : Labour Standard Development Bureau, Department of Labour Protection and Welfare.

ตารางที่ 11.2 จำนวนสถานประกอบกิจการที่อยู่ในระบบมาตรฐานแรงงานไทย (มรท.๘๐๐๑-๒๕๖๓) ที่ราชอาณาจักร  
 จำแนกตามขนาดสถานประกอบกิจการและระดับการรับรองมาตรฐานแรงงานไทย ณ ธันวาคม พ.ศ. 2566

TABLE 11.2 NUMBER OF ESTABLISHMENTS IN THE THAI LABOUR STANDARD (TLS 8001-2020) SYSTEM  
 IN THE WHOLE KINGDOM BY SIZE OF ESTABLISHMENT AND LEVEL OF CERTIFICATION FOR  
 THAI LABOUR STANDARD, DECEMBER 2023

ขนาดสถานประกอบกิจการ Size of Establishment (Employees)	รวม Total		ระดับการรับรองมาตรฐานแรงงานไทย Level of Certification for Thai Labour Standard					
			ระดับพื้นฐาน Basic Level		ระดับสมบูรณ์ Complete Level		ระดับสมบูรณ์สูงสุด Highest Complete Level	
	แห่ง Est.	คน Emp.	แห่ง Est.	คน Emp.	แห่ง Est.	คน Emp.	แห่ง Est.	คน Emp.
รวม (Total)	1,226	535,892	953	288,786	248	226,884	25	20,222
1 - 4 คน	12	25	12	25	-	-	-	-
5 - 9 คน	16	119	16	119	-	-	-	-
10 - 19 คน	70	1,042	62	921	8	121	-	-
20 - 49 คน	196	6,859	180	6,360	16	499	-	-
50 - 99 คน	198	15,123	168	12,854	27	2,040	3	229
100 - 299 คน	379	67,535	296	52,046	79	14,761	4	728
300 - 499 คน	116	44,959	74	28,442	37	14,566	5	1951
500 - 999 คน	123	87,769	86	60,521	34	25,353	3	1895
1,000 คนขึ้นไป	116	312,461	59	127,498	47	169,544	10	15419

ที่มา : สำนักพัฒนามาตรฐานแรงงาน กรมสวัสดิการและคุ้มครองแรงงาน

Source : Labour Standard Development Bureau, Department of Labour Protection and Welfare.

ตารางที่ 11.3 จำนวนสถานประกอบกิจการที่อยู่ในระบบมาตรฐานแรงงานไทย (มรท.๘๐๐๑-๒๕๖๓) ที่ราชอาณาจักร  
 จำแนกตามอุตสาหกรรมและระดับการรับรองมาตรฐานแรงงานไทย ณ ธันวาคม พ.ศ. 2566

TABLE 11.3 NUMBER OF ESTABLISHMENTS IN THE THAI LABOUR STANDARD (TLS 8001-2020) SYSTEM  
 IN THE WHOLE KINGDOM BY INDUSTRY AND LEVEL OF CERTIFICATION FOR  
 THAI LABOUR STANDARD, DECEMBER 2023

อุตสาหกรรม Industry	รวม Total		ระดับการรับรองมาตรฐานแรงงานไทย Level of Certification for Thai Labour Standard					
			ระดับพื้นฐาน Basic Level		ระดับสมบูรณ์ Complete Level		ระดับสมบูรณ์สูงสุด Highest Complete Level	
	แห่ง Est.	คน Emp.	แห่ง Est.	คน Emp.	แห่ง Est.	คน Emp.	แห่ง Est.	คน Emp.
รวม (Total)	1,226	535,892	953	288,786	248	226,884	25	20,222
เกษตรกรรม การป่าไม้ และการประมง Agriculture, forestry and fishing	102	12,263	69	8,308	33	3,955	-	-
การทำเหมืองแร่และเหมืองหิน Mining and quarrying	20	843	16	449	4	394	-	-
การผลิต Manufacturing	858	483,356	641	244,595	195	219,330	22	19,431
ไฟฟ้า ก๊าซ ไอน้ำ และระบบการปรับอากาศ Electricity, gas, steam and air conditioning supply	26	1,895	26	1,895	-	-	-	-
การจัดหาน้ำ การจัดการน้ำเสียและของเสีย รวมถึงกิจกรรมที่เกี่ยวข้อง Water supply; sewerage; waste management and remediation activities	21	3,903	18	2,632	1	538	2	733
การก่อสร้าง Construction	1	49	1	49	-	-	-	-
การขายส่งและการขายปลีก การซ่อมแซมยานยนต์ และจักรยานยนต์ Wholesale and retail trade; repair of motor vehicles and motorcycles	4	377	4	377	-	-	-	-
การขนส่งและสถานที่เก็บสินค้า Transportation and storage	115	14,650	113	14,390	2	260	-	-
ที่พักแรมและบริการด้านอาหาร Accommodation and food service activities	7	687	7	687	-	-	-	-
ข้อมูลข่าวสารและการสื่อสาร Information and communication	18	2,197	17	2,147	1	50	-	-

ตารางที่ 11.3 (ต่อ)  
TABLE 11.3 (CONTD.)

อุตสาหกรรม Industry	รวม Total		ระดับการรับรองมาตรฐานแรงงานไทย Level of Certification for Thai Labour Standard					
			ระดับพื้นฐาน Basic Level		ระดับสมบูรณ์ Complete Level		ระดับสมบูรณ์สูงสุด Highest Complete Level	
	แห่ง Est.	คน Emp.	แห่ง Est.	คน Emp.	แห่ง Est.	คน Emp.	แห่ง Est.	คน Emp.
	กิจกรรมทางการเงินและการประกันภัย Financial and insurance activities	3	134	3	134	-	-	-
กิจกรรมเกี่ยวกับอสังหาริมทรัพย์ Real estate activities	-	-	-	-	-	-	-	-
กิจกรรมวิชาชีพ วิทยาศาสตร์ และกิจกรรมทางวิชาการ Professional, scientific and technical activities	42	11,287	30	9,061	11	2,168	1	58
กิจกรรมการบริหารและบริการสนับสนุน Administrative and support service activities	-	-	-	-	-	-	-	-
กิจกรรมด้านสุขภาพและงานสังคมสงเคราะห์ Human health and social work activities	3	3,696	3	3,696	-	-	-	-
ศิลปะ ความบันเทิงและนันทนาการ Arts, entertainment and recreation	6	555	5	366	1	189	-	-
กิจกรรมการบริการด้านอื่น ๆ Other service activities	-	-	-	-	-	-	-	-

ที่มา : สำนักพัฒนามาตรฐานแรงงาน กรมสวัสดิการและคุ้มครองแรงงาน

Source : Labour Standard Development Bureau, Department of Labour Protection and Welfare.

ตารางที่ 11.4 จำนวนสถานประกอบกิจการที่ได้รับการส่งเสริม พัฒนาศักยภาพ และจัดทำระบบ  
มาตรฐานแรงงานไทย (มรท.๘๐๐๑-๒๕๖๓) ที่ตราขออนุญาต จําแนกตามจังหวัด พ.ศ. 2566

TABLE 11.4 NUMBER OF ESTABLISHMENTS THAT RECEIVE KNOWLEDGE PROMOTION,  
CAPABILITY DEVELOPMENT AND ADOPT THE SYSTEM OF THAI LABOUR STANDARD  
(TLS 8001-2020) IN THE WHOLE KINGDOM BY PROVINCE, 2023

จังหวัด Province	ส่งเสริมความรู้ ด้านมาตรฐานแรงงานไทย Promote the Knowledge of Thai Labour Standard		พัฒนาศักยภาพ สถานประกอบกิจการ Develop the Capability of the Establishment		จัดทำระบบ มาตรฐานแรงงานไทย Adopt the System of Thai Labour Standard	
	แห่ง Est.	คน Emp.	แห่ง Est.	คน Emp.	แห่ง Est.	คน Emp.
รวม Total	2,216	209,873	1,200	223,746	864	313,512
กรุงเทพมหานคร Bangkok Metropolis	167	20,788	114	20,339	107	24,149
รวมภูมิภาค 5 จังหวัดรอบกรุงเทพมหานคร Metropolitan Area (Except BKK.)	2,049	189,085	1,086	203,407	757	289,363
นครปฐม Nakhon Pathom	34	5,576	13	3,660	15	7,170
นนทบุรี Nonthaburi	29	1,826	10	1,023	12	3,707
ปทุมธานี Pathum Thani	36	6,029	10	1,787	21	11,250
สมุทรปราการ Samut Prakan	35	4,475	10	2,886	50	22,173
สมุทรสาคร Samut Sakhon	32	10,954	24	14,713	32	34,336
ภาคกลาง Central	545	65,548	244	73,363	335	115,647
กาญจนบุรี Kanchanaburi	23	1,596	13	8,582	10	2,038
จันทบุรี Chanthaburi	33	1,238	10	691	9	228
ฉะเชิงเทรา Chachoengsao	27	4,494	13	2,309	23	8,651

ตารางที่ 11.4 (ต่อ)  
TABLE 11.4 (CONTD.)

จังหวัด Province	ส่งเสริมความรู้ ด้านมาตรฐานแรงงานไทย Promote the Knowledge of Thai Labour Standard		พัฒนาศักยภาพ สถานประกอบการ Develop the Capability of the Establishment		จัดทำระบบ มาตรฐานแรงงานไทย Adopt the System of Thai Labour Standard	
	แห่ง Est.	คน Emp.	แห่ง Est.	คน Emp.	แห่ง Est.	คน Emp.
ชลบุรี Chon Buri	39	9,367	13	10,414	48	23,880
ชัยนาท Chai Nat	17	2,417	11	2,223	4	693
ตราด Trat	30	1,436	10	1,126	4	235
นครนายก Nakhon Nayok	19	983	13	4,218	7	2,473
ประจวบคีรีขันธ์ Prachuap Khiri Khan	26	1,615	16	2,712	10	2,715
ปราจีนบุรี Prachin Buri	31	13,252	10	4,992	18	7,893
พระนครศรีอยุธยา Phra Nakhon Si Ayuttaya	27	5,296	12	9,094	43	13,922
เพชรบุรี Phetchaburi	27	1,564	10	1,059	9	1,163
ระยอง Rayong	29	9,795	12	3,175	55	20,676
ราชบุรี Ratchaburi	26	2,025	14	3,142	16	3,962
ลพบุรี Lop Buri	32	1,155	12	1,252	21	9,913
สมุทรสงคราม Samut Songkham	26	2,313	16	2,198	12	3,309
สระแก้ว Sa Kaeo	29	826	10	1,304	4	739
สระบุรี Saraburi	33	2,086	17	10,364	25	8,798



ตารางที่ 11.4 (ต่อ)  
TABLE 11.4 (CONTD.)

จังหวัด Province	ส่งเสริมความรู้ ด้านมาตรฐานแรงงานไทย Promote the Knowledge of Thai Labour Standard		พัฒนาศักยภาพ สถานประกอบการ Develop the Capability of the Establishment		จัดทำระบบ มาตรฐานแรงงานไทย Adopt the System of Thai Labour Standard	
	แห่ง Est.	คน Emp.	แห่ง Est.	คน Emp.	แห่ง Est.	คน Emp.
สิงห์บุรี Sing Buri	23	439	12	1,315	7	1,391
สุพรรณบุรี Suphan Buri	24	1,386	10	1,334	8	2,767
อ่างทอง Ang Thong	24	2,265	10	1,859	2	201
<b>ภาคเหนือ</b> <b>Northern</b>	<b>436</b>	<b>23,437</b>	<b>209</b>	<b>31,003</b>	<b>110</b>	<b>34,335</b>
กำแพงเพชร Kamphaeng Phet	26	3,133	13	3,792	3	1,698
เชียงใหม่ Chiang Mai	28	3,952	12	2,443	23	3,782
เชียงราย Chiang Rai	28	2,262	18	1,574	7	1,312
ตาก Tak	26	437	11	1,863	5	339
นครสวรรค์ Nakhon Sawan	21	959	10	691	2	137
น่าน Nan	27	581	13	838	3	238
เพชรบูรณ์ Phetchabun	16	934	10	1,728	4	1,056
แพร่ Phrae	26	2,221	10	667	3	414
พะเยา Phayao	31	847	11	868	3	373
พิจิตร Phichit	22	509	15	1,361	4	1,881

ตารางที่ 11.4 (ต่อ)  
TABLE 11.4 (CONTD.)

จังหวัด Province	ส่งเสริมความรู้ ด้านมาตรฐานแรงงานไทย Promote the Knowledge of Thai Labour Standard		พัฒนาศักยภาพ สถานประกอบการ Develop the Capability of the Establishment		จัดทำระบบ มาตรฐานแรงงานไทย Adopt the System of Thai Labour Standard	
	แห่ง Est.	คน Emp.	แห่ง Est.	คน Emp.	แห่ง Est.	คน Emp.
พิษณุโลก Phitsanulok	28	1,673	12	1,656	6	4,266
แม่ฮ่องสอน Mae Hong Son	24	188	12	349	3	198
ลำปาง Lampang	30	2,080	14	2,809	12	3,441
ลำพูน Lamphun	26	1,801	13	6,874	20	13,172
สุโขทัย Sukhothai	25	690	15	859	7	1,504
อุตรดิตถ์ Uttaradit	29	889	10	1,436	2	142
อุทัยธานี Uthai Thani	23	281	10	1,195	3	382
<b>ภาคตะวันออกเฉียงเหนือ Northeastern</b>	<b>529</b>	<b>35,323</b>	<b>404</b>	<b>41,579</b>	<b>105</b>	<b>36,172</b>
กาฬสินธุ์ Kalasin	25	2,234	11	1,775	2	784
ขอนแก่น Khon Kaen	26	1,687	14	2,805	5	1,655
ชัยภูมิ Chaiyaphum	23	4,644	10	2,591	4	3,339
นครพนม Nakhon Phanom	28	1,692	11	911	3	270
นครราชสีมา Nakhon Ratchasima	31	4,922	11	2,175	35	15,124
บึงกาฬ Bueng Kan	24	1,063	15	1,379	5	694

ตารางที่ 11.4 (ต่อ)  
TABLE 11.4 (CONTD.)

จังหวัด Province	ส่งเสริมความรู้ ด้านมาตรฐานแรงงานไทย Promote the Knowledge of Thai Labour Standard		พัฒนาศักยภาพ สถานประกอบการ Develop the Capability of the Establishment		จัดทาระบบ มาตรฐานแรงงานไทย Adopt the System of Thai Labour Standard	
	แห่ง Est.	คน Emp.	แห่ง Est.	คน Emp.	แห่ง Est.	คน Emp.
บุรีรัมย์ Buri Ram	28	1,562	10	1,586	4	164
มหาสารคาม Maha Sarakham	28	563	12	2,271	3	784
มุกดาหาร Mukdahan	23	1,280	11	2,043	4	699
ยโสธร Yasothon	28	898	17	2,390	5	1,356
ร้อยเอ็ด Roi Et	28	1,465	10	3,143	3	2,218
เลย Loei	25	941	12	1,653	3	678
ศรีสะเกษ Si Sa Ket	30	1,376	11	1,194	3	291
สกลนคร Sakon Nakhon	29	1,603	10	1,725	3	383
สุรินทร์ Surin	29	2,409	10	4,545	5	2,827
หนองคาย Nong Khai	26	1,736	10	875	2	340
หนองบัวลำภู Nong Bua Lam Phu	26	902	10	1,051	2	309
อำนาจเจริญ Amnat Charoen	27	489	10	950	4	490
อุดรธานี Udon Thani	26	1,753	13	1,910	3	929
อุบลราชธานี Ubon Ratchathani	19	2,104	10	4,607	7	2,838

ตารางที่ 11.4 (ต่อ)  
TABLE 11.4 (CONTD.)

จังหวัด Province	ส่งเสริมความรู้ ด้านมาตรฐานแรงงานไทย Promote the Knowledge of Thai Labour Standard		พัฒนาศักยภาพ สถานประกอบการ Develop the Capability of the Establishment		จัดทำระบบ มาตรฐานแรงงานไทย Adopt the System of Thai Labour Standard	
	แห่ง Est.	คน Emp.	แห่ง Est.	คน Emp.	แห่ง Est.	คน Emp.
ภาคใต้ Southern	373	35,917	162	33,393	77	24,573
กระบี่ Krabi	27	1,755	12	1,871	5	433
ชุมพร Chumphon	27	3,330	11	1,586	7	1,117
ตรัง Trang	26	1,605	11	1,177	5	1,340
นครศรีธรรมราช Nakhon Si Thammarat	28	2,529	19	1,476	8	1,181
นราธิวาส Narathiwat	25	1,139	-	-	2	260
ปัตตานี Pattani	24	1,291	-	-	2	338
พังงา Phangnga	27	2,615	21	1,969	6	541
พัทลุง Patthalung	25	637	16	2,494	6	1,552
ภูเก็ต Phuket	29	7,821	11	1,895	3	333
ยะลา Yala	27	1,824	-	-	1	151
ระนอง Ranong	28	1,179	11	3,650	3	2,660
สงขลา Songkhla	28	4,918	27	14,340	18	12,519
สตูล Satun	27	1,321	13	2,391	2	1,191
สุราษฎร์ธานี Surat Thani	25	3,953	10	544	9	957

ที่มา : สำนักพัฒนามาตรฐานแรงงาน กรมสวัสดิการและคุ้มครองแรงงาน

Source : Labour Standard Development Bureau, Department of Labour Protection and Welfare.

ตารางที่ 11.5 จำนวนสถานประกอบกิจการที่ได้รับการส่งเสริม พัฒนาศักยภาพ และจัดทำระบบมาตรฐานแรงงานไทย (มรท.๘๐๐๑-๒๕๖๓) ที่ว่าราชอาณาจักร จำแนกตามขนาดสถานประกอบกิจการ พ.ศ. 2566

TABLE 11.5 NUMBER OF ESTABLISHMENTS THAT RECEIVE KNOWLEDGE PROMOTION, CAPABILITY DEVELOPMENT AND ADOPT THE SYSTEM OF THAI LABOUR STANDARD (TLS 8001-2020) IN THE WHOLE KINGDOM BY SIZE OF ESTABLISHMENT, 2023

ขนาดสถานประกอบกิจการ Size of Establishment (Employees)	ส่งเสริมความรู้ ด้านมาตรฐานแรงงานไทย Promote the Knowledge of Thai Labour Standard		พัฒนาศักยภาพ สถานประกอบกิจการ Develop the Capability of the Establishment		จัดทำระบบ มาตรฐานแรงงานไทย Adopt the System of Thai Labour Standard	
	แห่ง Est.	คน Emp.	แห่ง Est.	คน Emp.	แห่ง Est.	คน Emp.
รวม (Total)	2,216	209,873	1,024	223,746	864	313,512
1 - 4 คน	110	262	36	83	7	14
5 - 9 คน	191	1,383	26	184	11	87
10 - 19 คน	388	5,275	57	787	55	806
20 - 49 คน	655	22,135	192	6,937	139	4,931
50 - 99 คน	411	29,571	232	17,374	144	11,032
100 - 299 คน	335	55,814	321	54,117	278	49,392
300 - 499 คน	61	23,284	70	26,145	84	32,085
500 - 999 คน	49	33,979	52	35,727	80	56,698
1,000 คนขึ้นไป	16	38,170	38	82,392	66	158,467

ที่มา : สำนักพัฒนามาตรฐานแรงงาน กรมสวัสดิการและคุ้มครองแรงงาน

Source : Labour Standard Development Bureau, Department of Labour Protection and Welfare.

ตารางที่ 11.6 จำนวนสถานประกอบกิจการที่ได้รับการส่งเสริม พัฒนาศักยภาพ และจัดทำระบบมาตรฐานแรงงานไทย (มรท.๘๐๐๑-๒๕๖๓) ทั่วประเทศตามอุตสาหกรรม พ.ศ. 2566

TABLE 11.6 NUMBER OF ESTABLISHMENTS THAT RECEIVE KNOWLEDGE PROMOTION, CAPABILITY DEVELOPMENT AND ADOPT THE SYSTEM OF THAI LABOUR STANDARD (TLS 8001-2020) IN THE WHOLE KINGDOM BY INDUSTRY, 2023

อุตสาหกรรม Industry	ส่งเสริมความรู้ ด้านมาตรฐานแรงงานไทย Promote the Knowledge of Thai Labour Standard		พัฒนาศักยภาพ สถานประกอบกิจการ Develop the Capability of the Establishment		จัดทำระบบ มาตรฐานแรงงานไทย Adopt the System of Thai Labour Standard	
	แห่ง Est.	คน Emp.	แห่ง Est.	คน Emp.	แห่ง Est.	คน Emp.
รวม (Total)	2,216	209,873	1,024	223,746	864	313,512
เกษตรกรรม การป่าไม้ และการประมง Agriculture, forestry and fishing	102	5,553	54	3,498	75	8,255
การทำเหมืองแร่และเหมืองหิน Mining and quarrying	26	1,555	18	1,707	16	449
การผลิต Manufacturing	688	108,098	459	167,513	594	279,654
ไฟฟ้า ก๊าซ ไอน้ำ และระบบการปรับอากาศ Electricity, gas, steam and air conditioning supply	39	2,251	24	1,686	-	-
การจัดหาน้ำ การจัดการน้ำเสียและของเสีย รวมถึงกิจกรรมที่เกี่ยวข้อง Water supply; sewerage; waste management and remediation activities	8	713	2	274	18	3,186
การก่อสร้าง Construction	98	15,312	23	1,657	-	-
การขายส่งและการขายปลีก การซ่อมแซมยานยนต์ และจักรยานยนต์ Wholesale and retail trade; repair of motor vehicles and motorcycles	746	37,005	253	26,672	2	168
การขนส่งและสถานที่เก็บสินค้า Transportation and storage	122	6,338	41	2,878	103	12,249
ที่พักแรมและบริการด้านอาหาร Accommodation and food service activities	186	11,273	61	5,560	7	687

ตารางที่ 11.6 (ต่อ)  
TABLE 11.6 (CONTD.)

อุตสาหกรรม Industry	ส่งเสริมความรู้ ด้านมาตรฐานแรงงานไทย Promote the Knowledge of Thai Labour Standard		พัฒนาศักยภาพ สถานประกอบการ Develop the Capability of the Establishment		จัดทำระบบ มาตรฐานแรงงานไทย Adopt the System of Thai Labour Standard	
	แห่ง Est.	คน Emp.	แห่ง Est.	คน Emp.	แห่ง Est.	คน Emp.
ข้อมูลข่าวสารและการสื่อสาร Information and communication	32	2,078	10	848	17	2,173
กิจกรรมทางการเงินและการประกันภัย Financial and insurance activities	42	2,003	12	542	3	134
กิจกรรมเกี่ยวกับอสังหาริมทรัพย์ Real estate activities	15	1,586	9	747	-	-
กิจกรรมวิชาชีพ วิทยาศาสตร์ และกิจกรรมทางวิชาการ Professional, scientific and technical activities	16	668	10	942	23	4,874
กิจกรรมการบริหารและบริการสนับสนุน Administrative and support service activities	49	5,207	17	1,491	-	-
การศึกษา Education	-	-	-	-	1	1,317
กิจกรรมด้านสุขภาพและงานสังคมสงเคราะห์ Human health and social work activities	27	7,860	19	5,496	-	-
ศิลปะ ความบันเทิงและนันทนาการ Arts, entertainment and recreation	7	462	4	683	5	366
กิจกรรมการบริการด้านอื่น ๆ Other service activities	13	1,911	8	1,552	-	-

ที่มา : สำนักพัฒนามาตรฐานแรงงาน กรมสวัสดิการและคุ้มครองแรงงาน

Source : Labour Standard Development Bureau, Department of Labour Protection and Welfare.

บทที่  
CHAPTER  
12

แนวปฏิบัติการใช้แรงงานที่ดี  
GOOD LABOUR PRACTICES (GLP)

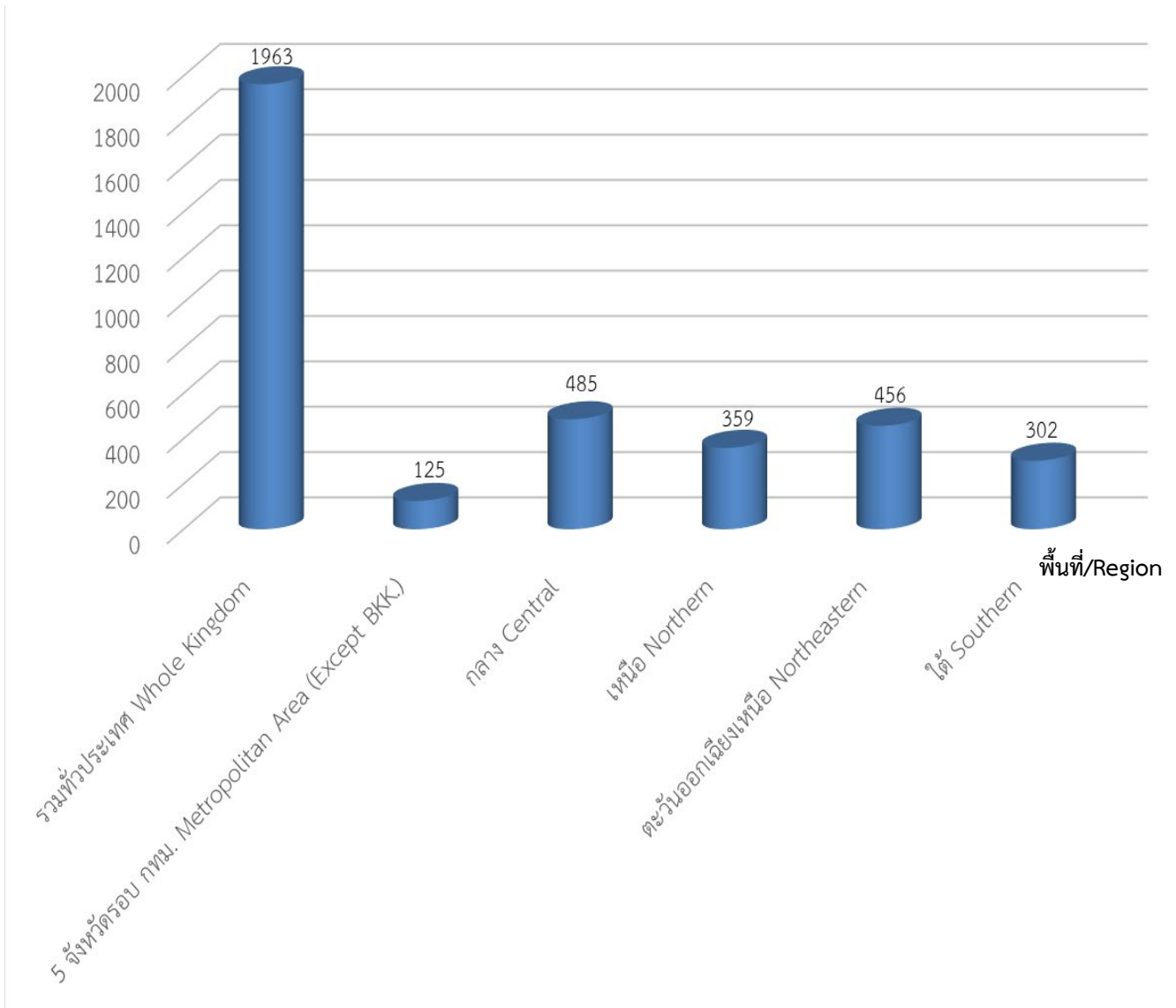




แผนภูมิที่ 16 จำนวนสถานประกอบกิจการที่จัดทำแนวปฏิบัติการใช้แรงงานที่ดี จำแนกตามพื้นที่ พ.ศ. 2566

CHART 16 NUMBER OF ESTABLISHMENTS IN THE GOOD LABOUR PRACTICES (GLP) IN THE WHOLE KINGDOM BY REGION, 2023

แห่ง / Est.



ตารางที่ 12.1 จำนวนสถานประกอบกิจการที่ได้รับการส่งเสริม พัฒนาศักยภาพ และจัดทำแนวปฏิบัติการใช้แรงงานที่ดี  
ทั่วราชอาณาจักร จำแนกตามจังหวัด พ.ศ. 2566

TABLE 12.1 NUMBER OF ESTABLISHMENTS THAT RECEIVE KNOWLEDGE PROMOTION,  
CAPABILITY DEVELOPMENT AND IMPLEMENTATION OF GOOD LABOUR PRACTICES (GLP)  
IN THE WHOLE KINGDOM BY PROVINCE, 2023

จังหวัด Province	ส่งเสริมความรู้ ด้านแนวปฏิบัติการใช้แรงงานที่ดี Promote the Knowledge of Good Labour Practices		พัฒนาศักยภาพ สถานประกอบกิจการ Develop the Capability of the Establishment		จัดทำแนวปฏิบัติ การใช้แรงงานที่ดี Implement Good Labour Practices	
	แห่ง Est.	คน Emp.	แห่ง Est.	คน Emp.	แห่ง Est.	คน Emp.
รวม Total	3,070	253,920	976	174,358	1,963	234,178
กรุงเทพมหานคร Bangkok Metropolis	389	23686	105	20676	236	25,009
รวมภูมิภาค 5 จังหวัดรอบกรุงเทพมหานคร Metropolitan Area (Except BKK.)	2,681	230,234	871	153,682	1,727	209,169
นครปฐม Nakhon Pathom	33	5,078	10	3,063	23	5,735
นนทบุรี Nonthaburi	40	3,513	14	5,220	24	3,101
ปทุมธานี Pathum Thani	39	4,966	14	7,473	24	4,292
สมุทรปราการ Samut Prakan	30	6,325	10	3,180	31	6,751
สมุทรสาคร Samut Sakhon	35	9,336	10	1,278	23	16,568
ภาคกลาง Central	713	95,768	230	46,234	485	90,742
กาญจนบุรี Kanchanaburi	31	1,692	10	737	22	3,619
จันทบุรี Chanthaburi	40	967	10	790	23	461

ตารางที่ 12.1 (ต่อ)  
TABLE 12.1 (CONTD.)

จังหวัด Province	ส่งเสริมความรู้ ด้านแนวปฏิบัติการใช้แรงงานที่ดี Promote the Knowledge of Good Labour Practices		พัฒนาศักยภาพ สถานประกอบกิจการ Develop the Capability of the Establishment		จัดทำแนวปฏิบัติ การใช้แรงงานที่ดี Implement Good Labour Practices	
	แห่ง Est.	คน Emp.	แห่ง Est.	คน Emp.	แห่ง Est.	คน Emp.
ฉะเชิงเทรา Chachoengsao	27	9,756	11	11,021	25	9,224
ชลบุรี Chon Buri	39	16,310	11	905	33	16,838
ชัยนาท Chai Nat	28	942	11	1,513	20	849
ตราด Trat	35	1,880	10	1,230	22	1,174
นครนายก Nakhon Nayok	37	2,366	10	4,971	22	1,315
ประจวบคีรีขันธ์ Prachuap Khiri Khan	35	3,522	10	2,650	23	1,893
ปราจีนบุรี Prachin Buri	38	15,701	14	3,732	26	5,144
พระนครศรีอยุธยา Phra Nakhon Si Ayuttaya	38	14,855	16	3,648	36	18,302
เพชรบุรี Phetchaburi	38	1,552	11	1,635	24	1,487
ระยอง Rayong	36	4,014	11	1,703	23	1,603
ราชบุรี Ratchaburi	36	3,998	10	1,106	23	2,704
ลพบุรี Lop Buri	37	1,194	16	3,762	19	7,041
สมุทรสงคราม Samut Songkham	36	1,631	12	994	23	1,431

ตารางที่ 12.1 (ต่อ)  
TABLE 12.1 (CONTD.)

จังหวัด Province	ส่งเสริมความรู้ ด้านแนวปฏิบัติการใช้แรงงานที่ดี Promote the Knowledge of Good Labour Practices		พัฒนาศักยภาพ สถานประกอบกิจการ Develop the Capability of the Establishment		จัดทำแนวปฏิบัติ การใช้แรงงานที่ดี Implement Good Labour Practices	
	แห่ง Est.	คน Emp.	แห่ง Est.	คน Emp.	แห่ง Est.	คน Emp.
สระแก้ว Sa Kaeo	41	2,010	10	323	21	1,710
สระบุรี Saraburi	42	9,915	11	1,384	37	13,579
สิงห์บุรี Sing Buri	36	728	10	1,058	22	598
สุพรรณบุรี Suphan Buri	33	1,438	15	2,287	21	727
อ่างทอง Ang Thong	30	1,297	11	785	20	1,043
<b>ภาคเหนือ</b> <b>Northern</b>	<b>589</b>	<b>27,554</b>	<b>222</b>	<b>24,702</b>	<b>359</b>	<b>18,467</b>
กำแพงเพชร Kamphaeng Phet	36	3,215	10	3,933	22	2,463
เชียงใหม่ Chiang Mai	40	2,947	35	4,005	21	1,073
เชียงราย Chiang Rai	36	2,775	19	2,906	19	448
ตาก Tak	29	475	10	945	22	290
นครสวรรค์ Nakhon Sawan	27	2,008	10	661	20	3,519
น่าน Nan	37	896	10	639	18	261
เพชรบูรณ์ Phetchabun	45	3,067	14	563	23	1,726

ตารางที่ 12.1 (ต่อ)  
TABLE 12.1 (CONTD.)

จังหวัด Province	ส่งเสริมความรู้ ด้านแนวปฏิบัติการใช้แรงงานที่ดี Promote the Knowledge of Good Labour Practices		พัฒนาศักยภาพ สถานประกอบการ Develop the Capability of the Establishment		จัดทำแนวปฏิบัติ การใช้แรงงานที่ดี Implement Good Labour Practices	
	แห่ง Est.	คน Emp.	แห่ง Est.	คน Emp.	แห่ง Est.	คน Emp.
แพร่ Phrae	30	788	16	1,372	20	511
พะเยา Phayao	27	341	10	333	19	285
พิจิตร Phichit	28	676	14	3,301	20	632
พิษณุโลก Phitsanulok	37	1,755	11	810	21	935
แม่ฮ่องสอน Mae Hong Son	27	266	10	156	19	162
ลำปาง Lampang	42	1,722	12	2,345	26	1,468
ลำพูน Lamphun	36	4,009	10	1,530	23	2,422
สุโขทัย Sukhothai	42	910	11	834	23	474
อุตรดิตถ์ Uttaradit	35	959	10	76	22	1,467
อุทัยธานี Uthai Thani	35	745	10	293	21	331
<b>ภาคตะวันออกเฉียงเหนือ Northeastern</b>	<b>729</b>	<b>39,721</b>	<b>235</b>	<b>46,202</b>	<b>456</b>	<b>37,779</b>
กาฬสินธุ์ Kalasin	37	2,416	12	3,164	32	2,389
ขอนแก่น Khon Kaen	36	4,036	13	1,307	23	1,573

ตารางที่ 12.1 (ต่อ)  
TABLE 12.1 (CONTD.)

จังหวัด Province	ส่งเสริมความรู้ ด้านแนวปฏิบัติการใช้แรงงานที่ดี Promote the Knowledge of Good Labour Practices		พัฒนาศักยภาพ สถานประกอบการ Develop the Capability of the Establishment		จัดทำแนวปฏิบัติ การใช้แรงงานที่ดี Implement Good Labour Practices	
	แห่ง Est.	คน Emp.	แห่ง Est.	คน Emp.	แห่ง Est.	คน Emp.
ชัยภูมิ Chaiyaphum	36	3,805	11	2,647	19	858
นครพนม Nakhon Phanom	34	821	10	102	22	693
นครราชสีมา Nakhon Ratchasima	37	4,378	10	17,048	40	9,308
บึงกาฬ Bueng Kan	38	1,600	17	1,806	22	1,652
บุรีรัมย์ Buri Ram	35	760	15	2,361	-	-
มหาสารคาม Maha Sarakham	34	565	13	1,509	25	883
มุกดาหาร Mukdahan	27	1,955	11	1,654	22	1,298
ยโสธร Yasothon	29	1,164	11	1,983	22	990
ร้อยเอ็ด Roi Et	37	1,503	14	743	22	735
เลย Loei	40	1,528	12	576	20	936
ศรีสะเกษ Si Sa Ket	42	1,040	10	474	20	562
สกลนคร Sakon Nakhon	40	876	10	313	37	1,061
สุรินทร์ Surin	43	5,488	12	5,624	25	6,694

ตารางที่ 12.1 (ต่อ)  
TABLE 12.1 (CONTD.)

จังหวัด Province	ส่งเสริมความรู้ ด้านแนวปฏิบัติการใช้แรงงานที่ดี Promote the Knowledge of Good Labour Practices		พัฒนาศักยภาพ สถานประกอบการ Develop the Capability of the Establishment		จัดทำแนวปฏิบัติ การใช้แรงงานที่ดี Implement Good Labour Practices	
	แห่ง Est.	คน Emp.	แห่ง Est.	คน Emp.	แห่ง Est.	คน Emp.
หนองคาย Nong Khai	35	956	11	507	20	1,028
หนองบัวลำภู Nong Bua Lam Phu	38	1,295	12	385	22	2,206
อำนาจเจริญ Amnat Charoen	37	512	10	326	21	541
อุดรธานี Udon Thani	36	3,630	11	2,823	20	3,673
อุบลราชธานี Ubon Ratchathani	38	1,393	10	850	22	699
<b>ภาคใต้</b> <b>Southern</b>	<b>473</b>	<b>37,973</b>	<b>126</b>	<b>16,330</b>	<b>302</b>	<b>25,734</b>
กระบี่ Krabi	39	2,692	10	601	26	1,123
ชุมพร Chumphon	39	2,622	12	1,083	23	1,861
ตรัง Trang	40	2,117	10	947	25	1,344
นครศรีธรรมราช Nakhon Si Thammarat	35	2,196	11	803	21	1,792
นราธิวาส Narathiwat	19	862	-	-	8	339
ปัตตานี Pattani	23	1,088	-	-	8	323
พังงา Phangnga	36	2,956	11	1,749	26	2,423

ตารางที่ 12.1 (ต่อ)  
TABLE 12.1 (CONTD.)

จังหวัด Province	ส่งเสริมความรู้ ด้านแนวปฏิบัติการใช้แรงงานที่ดี Promote the Knowledge of Good Labour Practices		พัฒนาศักยภาพ สถานประกอบกิจการ Develop the Capability of the Establishment		จัดทำแนวปฏิบัติ การใช้แรงงานที่ดี Implement Good Labour Practices	
	แห่ง Est.	คน Emp.	แห่ง Est.	คน Emp.	แห่ง Est.	คน Emp.
พัทลุง Patthalung	40	1,891	11	1,685	37	1,608
ภูเก็ต Phuket	34	8,708	15	2,263	22	3,641
ยะลา Yala	20	805	-	-	9	459
ระนอง Ranong	36	1,198	10	2,821	22	1,402
สงขลา Songkhla	38	4,604	14	2,082	27	4,972
สตูล Satun	35	1,269	11	1,296	23	799
สุราษฎร์ธานี Surat Thani	39	4,965	11	1,000	25	3,648

ที่มา : กองนโยบายและแผนงาน กรมสวัสดิการและคุ้มครองแรงงาน

Source : Policy and Planning Division, Department of Labour Protection and Welfare.



ตารางที่ 12.2 จำนวนสถานประกอบกิจการที่ได้รับการส่งเสริม พัฒนาศักยภาพ และจัดทำแนวปฏิบัติการใช้แรงงานที่ดี  
ทั่วราชอาณาจักร จำแนกตามขนาดสถานประกอบกิจการ พ.ศ. 2566

TABLE 12.2 NUMBER OF ESTABLISHMENTS THAT RECEIVE KNOWLEDGE PROMOTION,  
CAPABILITY DEVELOPMENT AND IMPLEMENTATION OF GOOD LABOUR PRACTICES (GLP)  
IN THE WHOLE KINGDOM BY SIZE OF ESTABLISHMENT, 2023

ขนาดสถานประกอบกิจการ Size of Establishment (Employees)	ส่งเสริมความรู้ ด้านแนวปฏิบัติการใช้แรงงานที่ดี Promote the Knowledge of Good Labour Practices		พัฒนาศักยภาพ สถานประกอบกิจการ Develop the Capability of the Establishment		จัดทำแนวปฏิบัติ การใช้แรงงานที่ดี Implement Good Labour Practices	
	แห่ง Est.	คน Emp.	แห่ง Est.	คน Emp.	แห่ง Est.	คน Emp.
รวม (Total)	3,070	253,920	976	174,358	1,963	234,178
1 - 4 คน	199	474	25	64	116	253
5 - 9 คน	383	2,734	61	442	216	1,549
10 - 19 คน	669	9,195	75	1,070	389	5,491
20 - 49 คน	894	29,320	220	7,737	512	16,913
50 - 99 คน	426	30,437	214	15,222	302	21,978
100 - 299 คน	353	58,275	265	46,091	284	48,466
300 - 499 คน	66	25,344	52	19,376	58	21,813
500 - 999 คน	57	38,959	40	27,022	50	35,020
1,000 คนขึ้นไป	23	59,182	24	57,334	36	82,695

ที่มา : กองนโยบายและแผนงาน กรมสวัสดิการและคุ้มครองแรงงาน

Source : Policy and Planning Division, Department of Labour Protection and Welfare.

ตารางที่ 12.3 จำนวนสถานประกอบกิจการที่ได้รับการส่งเสริม พัฒนาศักยภาพ และจัดทำแนวปฏิบัติการใช้แรงงานที่ดี  
ทั่วราชอาณาจักร จำแนกตามอุตสาหกรรม พ.ศ. 2566

TABLE 12.3 NUMBER OF ESTABLISHMENTS THAT RECEIVE KNOWLEDGE PROMOTION, CAPABILITY DEVELOPMENT AND IMPLEMENTATION OF GOOD LABOUR PRACTICES (GLP) IN THE WHOLE KINGDOM BY INDUSTRY, 2023

อุตสาหกรรม Industry	ส่งเสริมความรู้ ด้านแนวปฏิบัติการใช้แรงงานที่ดี Promote the Knowledge of Good Labour Practices		พัฒนาศักยภาพ สถานประกอบกิจการ Develop the Capability of the Establishment		จัดทำแนวปฏิบัติ การใช้แรงงานที่ดี Implement Good Labour Practices	
	แห่ง Est.	คน Emp.	แห่ง Est.	คน Emp.	แห่ง Est.	คน Emp.
	รวม (Total)	3,070	253,920	976	174,358	1,963
เกษตรกรรม การป่าไม้ และการประมง Agriculture, forestry and fishing	133	6,598	66	4,251	100	5,553
การทำเหมืองแร่และเหมืองหิน Mining and quarrying	21	725	12	697	14	551
การผลิต Manufacturing	840	140,151	377	120,036	653	161,084
ไฟฟ้า ก๊าซ ไอน้ำ และระบบการปรับอากาศ Electricity, gas, steam and air conditioning supply	40	2,150	13	665	37	1,833
การจัดหาน้ำ การจัดการน้ำเสียและของเสีย รวมถึงกิจกรรมที่เกี่ยวข้อง Water supply; sewerage; waste management and remediation activities	10	751	4	354	2	197
การก่อสร้าง Construction	151	15,875	21	2,097	75	2,818
การขายส่งและการขายปลีก การซ่อมแซมยานยนต์ และจักรยานยนต์ Wholesale and retail trade; repair of motor vehicles and motorcycles	1,101	42,285	282	22,323	641	24,829
การขนส่งและสถานที่เก็บสินค้า Transportation and storage	176	9,196	39	3,136	91	6,130
ที่พักแรมและบริการด้านอาหาร Accommodation and food service activities	267	12,473	63	5,145	150	7,732
ข้อมูลข่าวสารและการสื่อสาร Information and communication	66	3,942	13	624	36	2,237

ตารางที่ 12.3 (ต่อ)  
TABLE 12.3 (CONTD.)

อุตสาหกรรม Industry	ส่งเสริมความรู้ ด้านแนวปฏิบัติการใช้แรงงานที่ดี		พัฒนาศักยภาพ สถานประกอบการ		จัดทำแนวปฏิบัติ การใช้แรงงานที่ดี	
	Promote the Knowledge of Good Labour Practices		Develop the Capability of the Establishment		Implement Good Labour Practices	
	แห่ง Est.	คน Emp.	แห่ง Est.	คน Emp.	แห่ง Est.	คน Emp.
กิจกรรมทางการเงินและการประกันภัย Financial and insurance activities	53	1,486	16	2,043	44	1,114
กิจกรรมเกี่ยวกับอสังหาริมทรัพย์ Real estate activities	17	404	1	17	20	799
กิจกรรมวิชาชีพ วิทยาศาสตร์ และกิจกรรมทางวิชาการ Professional, scientific and technical activities	40	1,969	7	878	26	2,021
กิจกรรมการบริหารและบริการสนับสนุน Administrative and support service activities	103	7,060	16	1,800	26	1,418
การบริหารราชการ การป้องกันประเทศ และการประกันสังคมภาคบังคับ Public administration and defence; compulsory social	-	-	-	-	-	-
การศึกษา Education	3	142	3	233	1	9
กิจกรรมด้านสุขภาพและงานสังคมสงเคราะห์ Human health and social work activities	20	5,086	26	8,451	20	8,340
ศิลปะ ความบันเทิงและนันทนาการ Arts, entertainment and recreation	8	440	3	367	8	2,805
กิจกรรมการบริการด้านอื่น ๆ Other service activities	21	3,187	14	1,241	19	4,708

ที่มา : กองนโยบายและแผนงาน กรมสวัสดิการและคุ้มครองแรงงาน

Source : Policy and Planning Division, Department of Labour Protection and Welfare.



# ภาคผนวก

# APPENDIX

## สถานประกอบกิจการและลูกจ้าง

**สถานประกอบกิจการ** หมายถึง สถานประกอบกิจการที่มีลูกจ้างตั้งแต่ 1 คนขึ้นไป ที่ประกอบธุรกิจอย่างใดอย่างหนึ่งหรือหลายอย่างในสถานที่หรือส่วนของสถานที่ซึ่งมีที่ตั้งแน่นอน การดำเนินงานหรือการควบคุมกระทำโดยเจ้าของเป็นบุคคลหรือนิติบุคคล ในทุกประเภทอุตสาหกรรม ยกเว้นหน่วยงานของรัฐบาล เทศบาล สุขาภิบาล องค์การระหว่างประเทศ สถาบันทางศาสนา เรือเร็ว รถเข็น แผงลอย และขายเร่ แต่ไม่รวมถึงแผงลอยในตลาด ในศูนย์การค้า หรือในห้างสรรพสินค้า (แผงลอย และขายเร่ หมายถึง ผู้ที่ทำการค้าตามสถานที่ซึ่งไม่ได้จัดไว้สำหรับประกอบธุรกิจ รวมถึงพวกเร่ขายโดยการหาบ การเข็นรถ หรือนำรถไปจอดขาย ตามแหล่งชุมชนทั่วไป ที่มีลักษณะที่ตั้งไม่คงที่แน่นอน หรือร้านค้าที่ตั้งขึ้นเพื่อดำเนินการชั่วคราว) (แผงลอยในตลาด ในศูนย์การค้า หมายถึง แผงที่ทางตลาดหรือศูนย์การค้าจัดไว้ให้พ่อค้าแม่ค้าใช้เป็นสถานที่ประกอบการค้าเป็นประจำ และแยกกันเป็นสัดส่วนระหว่างผู้ค้าแต่ละราย)

### นายจ้าง

หมายถึง ผู้ซึ่งตกลงรับลูกจ้างเข้าทำงานโดยจ่ายค่าจ้างให้และหมายความรวมถึง

- (1) ผู้ซึ่งได้รับมอบหมายให้ทำงานแทนนายจ้าง
- (2) ในกรณีที่นายจ้างเป็นนิติบุคคลให้หมายความรวมถึงผู้มีอำนาจกระทำการแทนนิติบุคคลและผู้ซึ่งได้รับมอบหมายจากผู้มีอำนาจกระทำการแทนนิติบุคคลให้ทำการแทนด้วย
- (3) ในกรณีที่ผู้ประกอบกิจการได้ว่าจ้างวิธีเหมาค่าแรง โดยมอบให้บุคคลหนึ่งบุคคลใดรับช่วงไปดูแลการทำงาน และรับผิดชอบจ่ายค่าจ้างให้แก่ลูกจ้างอีกทอดหนึ่งก็ดี มอบหมายให้บุคคลหนึ่งบุคคลใดเป็นผู้จัดหาลูกจ้างมาทำงาน อันมิใช่การประกอบธุรกิจจัดหางานก็ดี โดยการทำงานนั้นเป็นส่วนหนึ่งส่วนใดหรือทั้งหมดในกระบวนการผลิตหรือธุรกิจในความรับผิดชอบของผู้ประกอบกิจการ ให้ถือว่าผู้ประกอบกิจการเป็นนายจ้างของลูกจ้างดังกล่าวด้วย

### ลูกจ้าง

หมายถึง ผู้ซึ่งตกลงทำงานให้นายจ้างโดยรับค่าจ้างไม่ว่าจะเรียกชื่ออย่างไร

## Establishment and Employee

**Establishment** refers to an establishment which has one or more employee, conducting one or more business in a place or part of a place which is located in a specific area, under an operation or supervision of the owner or juristic person in any types of industries except government sectors, municipalities, sanitary districts, international organizations, religious institutions, merchants on boat, street hawkers/vendors that does not include stalls in markets, shopping malls or department stores (Street hawker/vendor means anyone who sells in a place which is not specifically provided for operating a business, including by using a stall, carrying pole, food cart, or mobile shop in community area where is not exactly located in a specific area or is set up for temporary used). (A stall in a market or in a department store denotes the stall which is specifically provided by the market or department store for a vendor to rent for regular vending, and separated for each merchant.)

**Employer** refers to a person who agrees to accept an employee for work by paying him/her wages, also including;

(1) a person entrusted to act on behalf of the employer;

(2) in case where an employer is a juristic person, the term covers authorized persons that act on behalf of the juristic person and attorneys;

(3) in case where an entrepreneur has a subcontracting agreement with an entrusted person, who is responsible for the work and wages payment to workers or recruiting that is not involved in recruitment business, and such work is a part or the whole part of a production process or business under the responsibility of the entrepreneur, the entrepreneur shall be considered as employer of the employees accordingly.

**Employee** refers to a person who agrees to work for an employer in return for wages regardless of the name used.

## การรับคำร้อง

- คำร้อง** หมายถึง เรื่องที่ลูกจ้างยื่นคำร้องต่อพนักงานตรวจแรงงานในกรณีที่นายจ้างฝ่าฝืนหรือไม่ปฏิบัติตามเกี่ยวกับสิทธิที่ได้รับเงินอย่างหนึ่งอย่างใดตามพระราชบัญญัติคุ้มครองแรงงาน พ.ศ. 2541
- ค่าชดเชย** หมายถึง เงินที่นายจ้างจ่ายให้แก่ลูกจ้างเมื่อเลิกจ้าง นอกเหนือจากเงินประเภทอื่น ซึ่งนายจ้างตกลงจ่ายให้แก่ลูกจ้าง
- ค่าชดเชยพิเศษ** หมายถึง เงินที่นายจ้างจ่ายให้แก่ลูกจ้างเมื่อสัญญาจ้างสิ้นสุดลง เพราะมีเหตุกรณีพิเศษที่กำหนดในพระราชบัญญัติคุ้มครองแรงงาน พ.ศ. 2541
- ค่าจ้างแทนการบอกกล่าวล่วงหน้า** หมายถึง เงินที่นายจ้างจ่ายให้แก่ลูกจ้างในกรณีที่นายจ้างเลิกจ้างลูกจ้างโดยไม่บอกกล่าวล่วงหน้าตามระยะเวลาที่กฎหมายกำหนด
- ค่าล่วงเวลา** หมายถึง เงินที่นายจ้างจ่ายให้แก่ลูกจ้างเป็นการตอบแทนการทำงานล่วงเวลาในวันทำงาน
- ค่าล่วงเวลาในวันหยุด** หมายถึง เงินที่นายจ้างจ่ายให้แก่ลูกจ้างเป็นการตอบแทนการทำงานล่วงเวลาในวันหยุด
- ค่าทำงานในวันหยุด** หมายถึง เงินที่นายจ้างจ่ายให้แก่ลูกจ้างเป็นการตอบแทนการทำงานในวันหยุด

## Grievance Procedure

- Complaint** refers to the matter/complaint submitted by an employee to a labour inspector, as an employer violates or fails to comply with the any financial entitlements of the employee according to Labour Protection Act B.E. 2541
- Severance Pay** refers to money paid to an employee by an employer upon termination of employment, in addition to any other kind of money agreed by the employer to pay to the employee.
- Special Severance Pay** refers to money paid to an employee by an employer upon the expiry of the contract of employment due to a special event as prescribed under Labour Protection Act B.E. 2541.
- Payment in lieu of Advance Notice** refers to the money paid to an employee by an employer in case where the employee terminated employment without notification in advance as prescribed by the law.
- Overtime Pay** refers to money paid to an employee by an employer in return for working overtime on a working day.
- Holiday Overtime Pay** refers to money paid to an employee by an employer in return for working overtime on a holiday.
- Holiday Pay** refers to money paid to an employee by an employer in return for working on a holiday.



## การตรวจแรงงาน

- การตรวจปกติ** หมายถึง การตรวจแรงงานครั้งแรกหรือเป็นการตรวจสถานประกอบกิจการที่ยังไม่เคยผ่านการตรวจหรือเป็นสถานประกอบกิจการที่เปิดดำเนินการใหม่เพื่อชี้แจงแนะนำโดยตรวจเกี่ยวกับการปฏิบัติตามกฎหมายคุ้มครองแรงงาน
- การตรวจตามคำร้อง** หมายถึง การตรวจสถานประกอบกิจการที่มีคำร้องเรียนว่านายจ้างปฏิบัติไม่ถูกต้องตามกฎหมายคุ้มครองแรงงาน
- การตรวจพิเศษ** หมายถึง การตรวจแรงงานเป็นกรณีพิเศษที่มีลักษณะแตกต่างจากการตรวจปกติซึ่งมุ่งตรวจสถานประกอบกิจการที่มีสถานการณ์หรือเหตุการณ์เป็นการเฉพาะ เช่น การเกิดอุบัติเหตุหรือลูกจ้างเจ็บป่วยเนื่องจากการทำงาน การนัดชุมนุมเรียกร้องของลูกจ้าง เป็นต้น
- การตรวจติดตามผล** หมายถึง การตรวจสถานประกอบกิจการที่เคยผ่านการตรวจปกติ การตรวจตามคำร้อง และการตรวจพิเศษแล้ว เพื่อติดตามผลของการปฏิบัติตามกฎหมายคุ้มครองแรงงานของนายจ้าง
- แรงงานเด็ก** หมายถึง ลูกจ้างที่มีอายุไม่เกิน 18 ปี แต่ไม่น้อยกว่า 15 ปี ซึ่งกฎหมายกำหนดให้สามารถจ้างงานได้ตามเงื่อนไขที่ได้บัญญัติไว้ในพระราชบัญญัติคุ้มครองแรงงาน พ.ศ. 2541 หมวด 4 การใช้แรงงานเด็ก (มาตรา 44-52)

## Labour Inspection

### General Inspection

refers to the first inspection of the establishment which has never been visited or just started its business, in order to provide guidance regarding legal compliance with labour protection laws.

### Requested Inspection (Complaint Inspection)

refers to the inspection of the establishment where there is a complaint that the employer fails to comply with the labour protection laws.

### Special Inspection

refers to the inspection in a special case which is different from general inspection as it focuses on a specific situation or circumstances of the establishment such as work-related accidents, injuries, and diseases, pickets, etc.

### Follow - up Inspection

refers to the inspection of the establishment which has been inspected by general inspection, requested inspection, or special inspection to ensure the compliance with the labour protection laws.

### Young Worker

refers to an employee under the age of 18 but not lower than 15 which are legally allowed to be employed under the conditions according to Section 44-52 of the Labour Protection Act B.E 2541.

(\*For clarification, the term Young Worker is used instead of Child Labour to prevent any confusion with illegal child labour and to coincide with the revised version of the Labour Protection Act B.E 2541)

## การหยุดกิจการชั่วคราวตามมาตรา 75 แห่งพระราชบัญญัติคุ้มครองแรงงาน พ.ศ. 2541

### การหยุดกิจการชั่วคราวตามมาตรา 75

หมายถึง ในกรณีที่นายจ้างมีความจำเป็นโดยเหตุหนึ่งเหตุใดที่สำคัญอันมีผลกระทบต่อการประกอบกิจการของนายจ้างจนทำให้นายจ้างไม่สามารถประกอบกิจการได้ตามปกติ ซึ่งมีสาเหตุสุดวิสัยต้องหยุดกิจการทั้งหมดหรือบางส่วนเป็นการชั่วคราว ให้นายจ้างจ่ายเงินให้แก่ลูกจ้างไม่น้อยกว่าร้อยละเจ็ดสิบห้าของค่าจ้างในวันทำงานที่ลูกจ้างได้รับก่อนนายจ้างหยุดกิจการตลอดระยะเวลาที่นายจ้างไม่ได้ให้ลูกจ้างทำงาน ณ สถานที่จ่ายเงินตามมาตรา 55 และภายในกำหนดเวลาการจ่ายเงินตามมาตรา 70 (1) ให้นายจ้างแจ้งให้ลูกจ้างและพนักงานตรวจแรงงานทราบล่วงหน้าเป็นหนังสือก่อนวันเริ่มหยุดกิจการตามวรรคหนึ่งไม่น้อยกว่าสามวันทำการ

### Temporary suspension of business operation under Section 75 of the Labour Protection Act B.E. 2541

#### Temporary suspension of business operation under Section 75

refers to a case where an important or necessary event that is not a force majeure occurs in the business which causes temporarily a whole or part of incapable business operation, the employer shall make a payment to employees in amount of not less than seventy-five percent of wages that the employees have received before suspension for the entire period that the employer does not require the employee to work at a payment place according to section 55 and within the period for payment as prescribed in section 70 (1). The employer shall give written notice to employees and labour inspector not less than three working days in advance prior to the date of suspension under paragraph one.

## การพิพาทแรงงาน และการนัดหยุดงาน

<b>ข้อพิพาทแรงงาน</b>	หมายถึง ปัญหาอันเกิดขึ้นจากการขัดแย้งระหว่างนายจ้างกับลูกจ้างในเรื่องผลประโยชน์เกี่ยวกับสภาพการจ้าง ซึ่งมีการแจ้งข้อเรียกร้องและมีการเจรจากันแล้ว แต่ตกลงกันไม่ได้ หรือไม่มีการเจรจากันภายในระยะเวลาที่กฎหมายกำหนด (3 วัน) และฝ่ายที่แจ้งข้อเรียกร้องได้แจ้งให้พนักงานประนอมข้อพิพาทแรงงานทราบ
<b>ข้อขัดแย้ง</b>	หมายถึง ความขัดแย้งระหว่างนายจ้างกับลูกจ้างที่ไม่ถือว่าเป็นข้อพิพาทแรงงาน
<b>การนัดหยุดงาน</b>	หมายถึง การที่ลูกจ้างร่วมกันไม่ทำงานชั่วคราว หลังจากที่ข้อพิพาทแรงงานไม่อาจยุติลงได้ด้วยการไกล่เกลี่ยของพนักงานประนอมข้อพิพาทแรงงาน
<b>การปิดงาน</b>	หมายถึง การที่นายจ้างปฏิเสธไม่ยอมให้ลูกจ้างทำงานชั่วคราวหลังจากที่ข้อพิพาทแรงงานไม่อาจยุติลงได้ด้วยการไกล่เกลี่ยของพนักงานประนอมข้อพิพาทแรงงาน
<b>วันหยุดงาน</b>	หมายถึง จำนวนวันที่ลูกจ้างหยุดทำงานโดยนับวันตามปฏิทิน ตั้งแต่วันเริ่มต้นจนถึงวันกลับเข้าทำงาน โดยไม่รวมจำนวนวันหยุดประจำสัปดาห์และวันหยุดตามประเพณีของสถานประกอบกิจการนั้น
<b>วันทำงานที่สูญเสีย</b>	หมายถึง จำนวนวันทำงานที่ต้องสูญเสียไป เนื่องจากการนัดหยุดงานคำนวณได้จากจำนวนคนทำงานที่เกี่ยวข้องในการนัดหยุดงานคูณด้วยจำนวนวันหยุดงานตั้งแต่วันเริ่มนัดหยุดงาน จนถึงวันสิ้นสุดของการนัดหยุดงาน ไม่รวมวันหยุดประจำสัปดาห์และวันหยุดตามประเพณี  ในกรณีการปิดงานการคิดวันทำงานที่สูญเสีย คำนวณโดยคิดจากจำนวนลูกจ้างที่ถูกปิดงานคูณด้วยจำนวนวันปิดงาน ถ้านายจ้างปิดงานไม่ให้ลูกจ้างทั้งหมดในสถานประกอบกิจการเข้าทำงาน วันทำงานที่สูญเสียจะเท่ากับลูกจ้างทั้งหมดคูณจำนวนวันปิดงาน ถ้าปิดงานเฉพาะลูกจ้างบางส่วนที่เกี่ยวข้องกับข้อพิพาทแรงงาน วันทำงานที่สูญเสียจะเท่ากับจำนวนลูกจ้างที่เกี่ยวข้องคูณด้วยจำนวนวันปิดงาน
<b>การผลงาน</b>	หมายถึง การที่ลูกจ้างร่วมกันไม่ทำงาน เนื่องจากข้อขัดแย้งหรือการหยุดงานที่ไม่เป็นไปตามขั้นตอนของกฎหมายแรงงานสัมพันธ์

## Labour Dispute and Strike

**Labour Dispute** refers to a dispute between employers and employees related to benefit of employment conditions as a demand was submitted but has not been able to reach an agreement through negotiation or negotiation has not been made within the period prescribed by law (three days) and the party which submitted the demand notified the conciliation officer.

**Conflict** refers to any conflict between employers and employees which is not regarded as a labour dispute.

**Strike** refers to a temporary work stoppage caused by a collective refusal of employees to work due to an inability to settle a labour dispute by a conciliation officer.

**Lockout** refers to a temporary refusal of an employer for employees to work due to an inability to settle a labour dispute by a conciliation officer.

### Duration of Work Stoppage

refers to the number of calendar days when employees stop working due to a labour dispute, starting from the first day until the return-to-work day, excluding weekends and traditional holidays of the establishment.

## Labour Dispute and Strike (CONTD.)

<b>Man-days Lost</b>	<p>refers to the number of working days lost due to a strike calculated by multiplying the total employees involved with the strike with the number of days from the first day until its end, excluding weekends and traditional holidays.</p> <p>In case of lockout, it is calculated by multiplying the total employees who are locked-out with the days of lockout.</p>
<b>Walkout</b>	<p>refers to a concerted leaving the jobs of employees due to a conflict or stoppage of work which does not follow the procedures prescribed by the labour relations law.</p>

## มาตรฐานแรงงานไทย (มรท.๘๐๐๑-๒๕๖๓)

### มาตรฐานแรงงานไทย (มรท.๘๐๐๑-๒๕๖๓)

หมายถึง มาตรฐานในการบริหารจัดการด้านแรงงาน ที่ยึดหลักปฏิบัติตาม กฎหมายอย่างมีจริยธรรม เคารพสิทธิมนุษยชนขั้นพื้นฐาน ยอมรับผู้มีส่วนได้ส่วนเสีย และมีความรับผิดชอบต่อสังคม รวมทั้งมีระบบการจัดการเพื่อประกันว่าการปฏิบัติ ต่อแรงงานจะสอดคล้องกับข้อกำหนดอย่างมีคุณภาพ ยั่งยืน และมีการพัฒนา อย่างต่อเนื่อง โดยข้อกำหนดของมาตรฐานแรงงานไทย (มรท.๘๐๐๑-๒๕๖๓) ประกอบด้วย ข้อกำหนดเกี่ยวกับระบบการจัดการ และข้อกำหนดเกี่ยวกับ สภาพการจ้าง สภาพการทำงาน เสรีภาพในการสมาคมและเจรจาต่อรอง ความปลอดภัยในการทำงาน และสวัสดิการแรงงาน รวมจำนวน 14 ข้อ และแบ่งระดับ การรับรองมาตรฐานแรงงานไทย ออกเป็น 3 ระดับ คือ (1) ระดับพื้นฐาน มีอายุ การรับรอง 2 ปี (2) ระดับสมบูรณ์ มีอายุการรับรอง 3 ปี และ (3) ระดับสมบูรณ์สูงสุด มีอายุการรับรอง 3 ปี

### Thai Labour Standard (TLS 8001-2020)

#### Thai Labour Standard (TLS 8001-2020)

refers to a level of standard concerning labour management where the labour law are upheld with ethics, respect the basic human rights, accept all parties involved with responsibility. Also having operating system to ensure the treatment of labour are in line with the regulation with quality, sustainability, and constantly developing. Thai Labour Standard (TLS 8001-2020) consist of regulations of management, regulations of employment, regulations of working conditions, freedom of association and collective bargaining, workplace safety and labour welfare, totaling to 14 section. The certification of Thai Labour Standard can be divided to 3 levels, Basic Level covered for 2 years, Complete Level and Highest Complete Level covered for 3 years.

## แนวปฏิบัติการใช้แรงงานที่ดี

### แนวปฏิบัติการใช้แรงงานที่ดี

หมายถึง แนวทางการปฏิบัติที่ดีต่อผู้ใช้งาน เพื่อสร้างความตระหนักขั้นพื้นฐาน ด้วยกฎหมายแรงงาน และเป็นการสนับสนุนให้มีการปรับปรุงสภาพการจ้าง และสภาพการทำงานให้สอดคล้องกับกฎหมาย ซึ่งเป็นการแสดงถึงความรับผิดชอบต่อสังคมด้านแรงงาน ส่งผลให้เกิดการยกระดับคุณภาพชีวิตของลูกจ้าง เพิ่มผลิตภาพ และความร่วมมือในสถานประกอบการ โดยแนวปฏิบัติการใช้แรงงานที่ดีครอบคลุม หลักการ “4 ไม่ 6 มี” มาเป็นแนวปฏิบัติ คือ “4 ไม่” ได้แก่ ไม่มีการใช้แรงงานเด็ก ไม่มีการใช้แรงงานบังคับ ไม่มีการเลือกปฏิบัติ และไม่มีการค้ามนุษย์ และ “6 มี” ได้แก่ มีเสรีภาพในการสมาคมระหว่างแรงงาน มีการเปิดโอกาสให้ลูกจ้างสามารถ แลกเปลี่ยนความคิดเห็นกับนายจ้าง มีสภาพแวดล้อมการทำงานที่ปลอดภัย มีการใช้สารเคมีอย่างปลอดภัย มีการส่งเสริมให้จ้างแรงงานผู้เยาว์ และมีระบบ การจัดการสุขอนามัยและการจัดการของเสีย

### Good Labour Practices (GLP)

#### Good Labour Practices (GLP)

refers to a guideline of practices in order to raises awareness of the labour laws, promotes employment and working conditions as to present the corporate social responsibility in the context of labour, improves quality of life of employees, increases productivity and creates workplace participatory. GLP’s principle of “4-No-6-Have” comprises of no child labour, no forced labour, no discrimination, no human trafficking, have labour management system, have freedom of association, have opportunities to exchange opinions with employers, have safe working environment, have hygiene and waste management, and have appropriate labour welfare.



ติดตามข้อมูลข่าวสารกรมสวัสดิการและคุ้มครองแรงงาน



สถิติสวัสดิการและคุ้มครองแรงงาน



รายงานการบริหารงานสวัสดิการ  
และคุ้มครองแรงงาน



รายงานความเคลื่อนไหวด้านแรงงาน



รายงานความเคลื่อนไหวแรงงานเด็ก



ข้อมูลสำคัญเพื่อการบริหารงาน



ศูนย์ข้อมูลข่าวสารของราชการ  
กรมสวัสดิการและคุ้มครองแรงงาน

## นโยบายการทำงานของกรมสวัสดิการและคุ้มครองแรงงาน ในปีงบประมาณ พ.ศ. 2567

### นโยบาย 2 : 2 : 4

- |               |                                                                                                                                                                                                                                                                                |
|---------------|--------------------------------------------------------------------------------------------------------------------------------------------------------------------------------------------------------------------------------------------------------------------------------|
| การบริหารคน   | <ol style="list-style-type: none"><li>1. ข้าราชการทำงานของรัฐ อย่าจัดเรื่องส่วนตัวมาแอบแฝง</li><li>2. ดูแลกันดุจญาติมิตร ด้วยไมตรีจิต และวาจาน่าอภิรมย์</li></ol>                                                                                                              |
| การบริหารเงิน | <ol style="list-style-type: none"><li>1. ใช้งบประมาณอย่างประหยัดและคุ้มค่า ถูกเวลา ถูกระเบียบ</li><li>2. แสวงหาแหล่งทุน เกื้อหนุนเครือข่าย ได้งานใหม่ใช้งบฯ น้อย</li></ol>                                                                                                     |
| การบริหารงาน  | <ol style="list-style-type: none"><li>1. บริการด้วยหัวใจ อย่าให้ใครกลับไปมือเปล่า</li><li>2. รับผิดชอบ มอบหมายงานชัด ตัวชี้วัดมีผลสัมฤทธิ์</li><li>3. เปิดใจบูรณาการ ทำงานตอบโจทย์ในพื้นที่</li><li>4. ประชาสัมพันธ์ทุกช่องทาง รับฟังความคิดเห็น อย่าเห็นห่างประชาชน</li></ol> |

# คณะผู้จัดทำ

## ที่ปรึกษา

นางโสภา เกียรตินิรชา  
นางสาวกาญจนา พูลแก้ว  
ว่าที่ร้อยตรี สมศักดิ์ พรหมดำ  
นางวัชรี มากหวาน

อริบดี  
รองอริบดี  
รองอริบดี  
รองอริบดี

## ผู้จัดทำรายงาน

นางสาวดวงใจ ลีมพันธ์  
นายวุฒิสักดิ์ แสนสุข  
นางสาวพฤดี ยุ่นประยงค์  
นางสาวกมลชนก ตาดสุวรรณ  
นางสาวภัทรนันท์ สุภาพล  
นางสาวอสมภรณ์ ด้านศิลาศิริถาวร  
นายกฤษฎี จารุจันทนากุล  
นางสาววราภิมณฑ์ วรกุล  
นางสาวสุกัญญา ฤทธิจันทร์  
นางสาววารภรณ์ เกตุสุวรรณ

ผู้อำนวยการกองนโยบายและแผนงาน  
นักวิชาการแรงงานชำนาญการพิเศษ  
นักวิชาการแรงงานชำนาญการ  
บรรณารักษ์ปฏิบัติการ  
นักวิชาการสถิติปฏิบัติการ  
นักวิชาการสถิติปฏิบัติการ  
นักวิชาการแรงงานปฏิบัติการ  
นักวิชาการแรงงานปฏิบัติการ  
เจ้าหน้าที่แรงงาน  
เจ้าหน้าที่ธุรการ

## หน่วยงานเจ้าของเรื่อง

กลุ่มงานวิชาการและสถิติข้อมูลด้านแรงงาน กองนโยบายและแผนงาน  
กรมสวัสดิการและคุ้มครองแรงงาน กระทรวงแรงงาน  
E-mail : vichakarn@labour.mail.go.th | โทร 0 2660 2135-6

## ขอขอบคุณผู้ให้การสนับสนุนข้อมูล

ขอขอบคุณสำนักงานสถิติแห่งชาติ และหน่วยงานต่าง ๆ  
ของกรมสวัสดิการและคุ้มครองแรงงานที่ให้การสนับสนุนด้านข้อมูล  
ประกอบการจัดทำรายงานฉบับนี้



# กสร.คุ้มครองสิทธิ พัฒนาคุณภาพชีวิตแรงงาน

กรมสวัสดิการและคุ้มครองแรงงาน

DEPARTMENT OF LABOUR PROTECTION AND WELFARE

ถนนมิตรไมตรี เขตดินแดง กรุงเทพฯ 10400 โทร. 0 2660 2135

MITMAITRI ROAD, DINDAENG, BANGKOK 10400 TEL 0 2660 2135

<https://www.labour.go.th>